

Znalosť podpory fondov EÚ

október 2023

MEDIAN SK



ÚRAD VLÁDY
SLOVENSKEJ REPUBLIKY



MEDIAN SK

metodológia prieskumu

Celkom N = 784 respondentov vo veku 18 a viac rokov, v cieľových skupinách:

Veľkosť vzorky	<ul style="list-style-type: none">- Verejnosť SR N = 420- Podnikateľský sektor SR N = 218- Samospráva SR N = 105- Mimovládne organizácie SR N = 41
Termín zberu	2. 10. 2023 – 25. 10. 2023
Metóda zberu dát	CATI – telefonické opytovanie
Výber respondentov	kvótny výber

Vzorka bola zostavená podľa ukazovateľov:

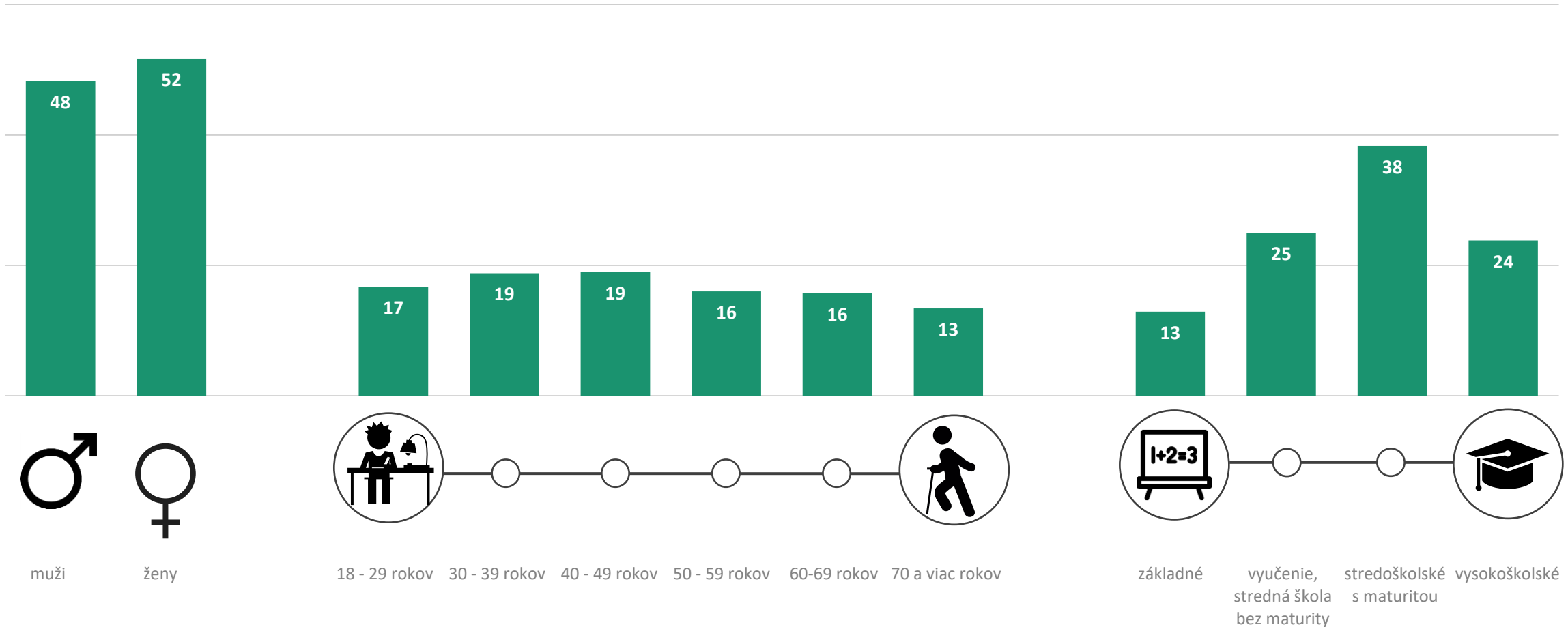
Vzorka	<ul style="list-style-type: none">- Verejnosť SR: pohlavie, vek, vzdelanie, kraj, veľkosť miesta bydliska- Podnikateľský sektor SR: ekonomická činnosť, kraj, právna forma- Samospráva SR: kraj, veľkosť miesta bydliska- Mimovládne organizácie SR: typ mimovládnych organizácií, kraj, oblasť pôsobenia <p>Reprezentativita dátových súborov (Verejnosť SR, Podnikateľský sektor SR) bola primárne dosiahnutá plnením kvótného predpisu a dodatočným dovážaním dát. Reprezentativita dátových súborov (Samospráva SR, Mimovládne organizácie SR) bola primárne dosiahnutá plnením kvótného predpisu.</p>
---------------	-------------------------------------------------------------------------------------------------------------------------------------------------------------------------------------------------------------------------------------------------------------------------------------------------------------------------------------------------------------------------------------------------------------------------------------------------------------------------------------------------------------------------------------------------------------------------------------------------------------------------------------------------------------------------------------

VEREJNOSŤ SR



MEDIAN SK

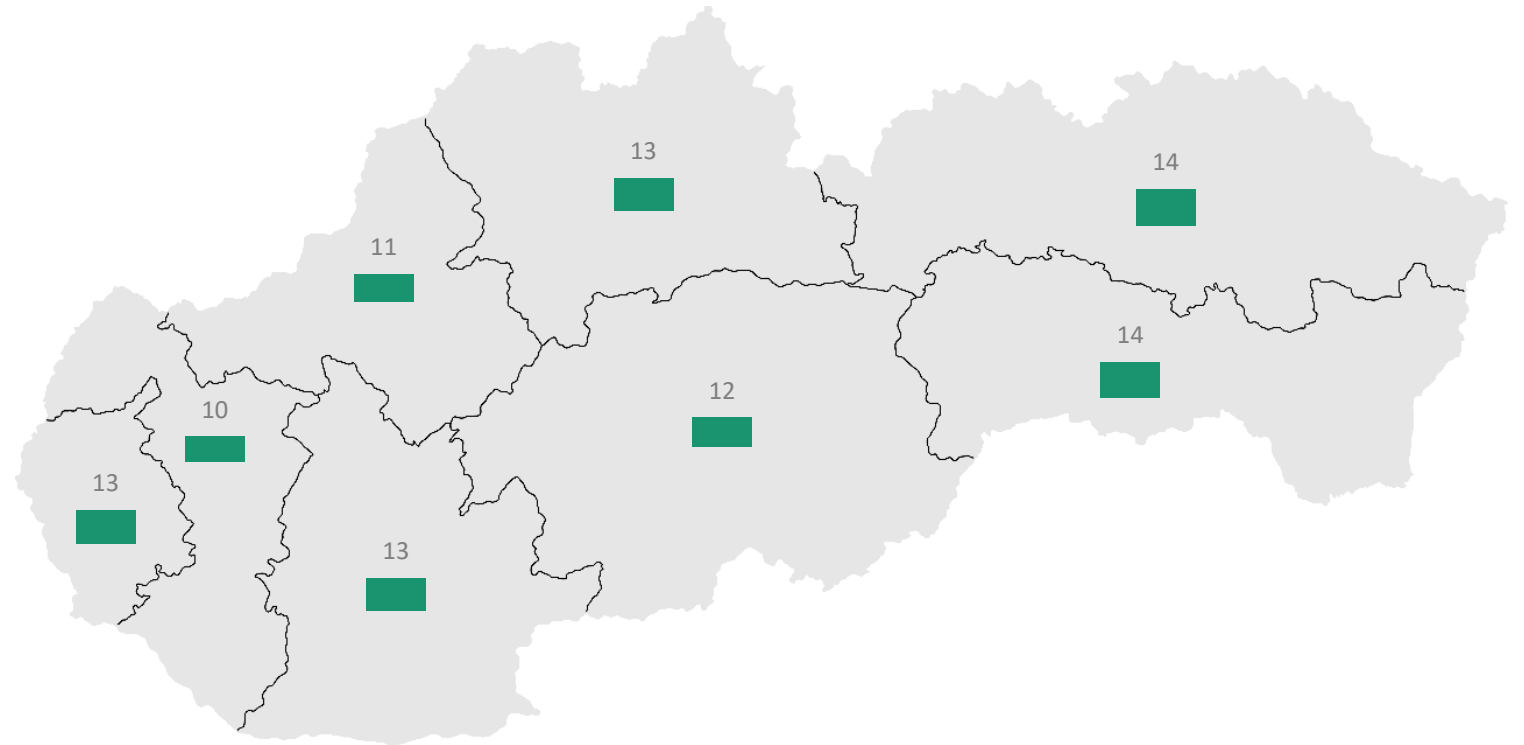
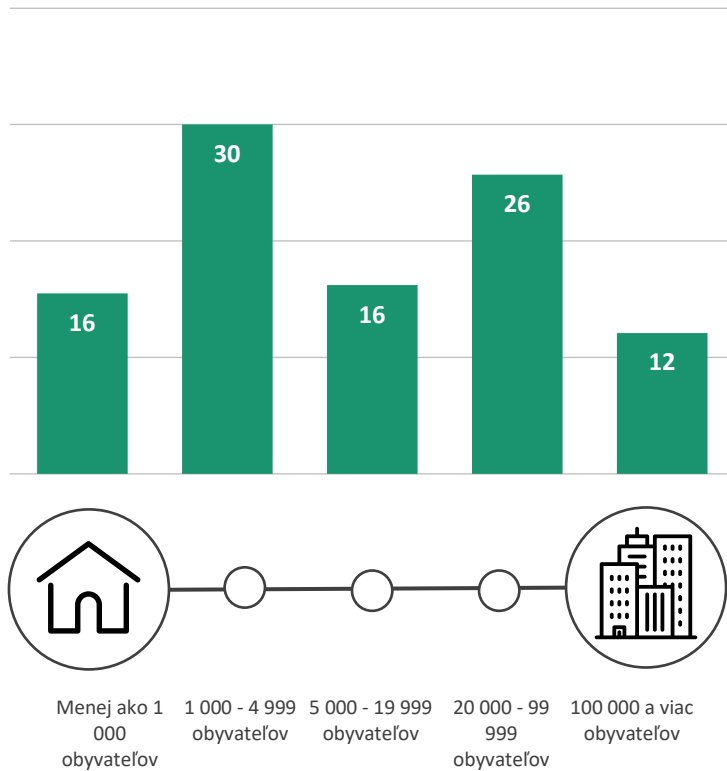
pohlavie, vek a vzdelanie



SQ4: Pohlavie?; SQ3: Aký je váš vek?; SQ5: Aké je vaše najvyššie dosiahnuté vzdelanie?

N = 420 respondentov, % respondentov

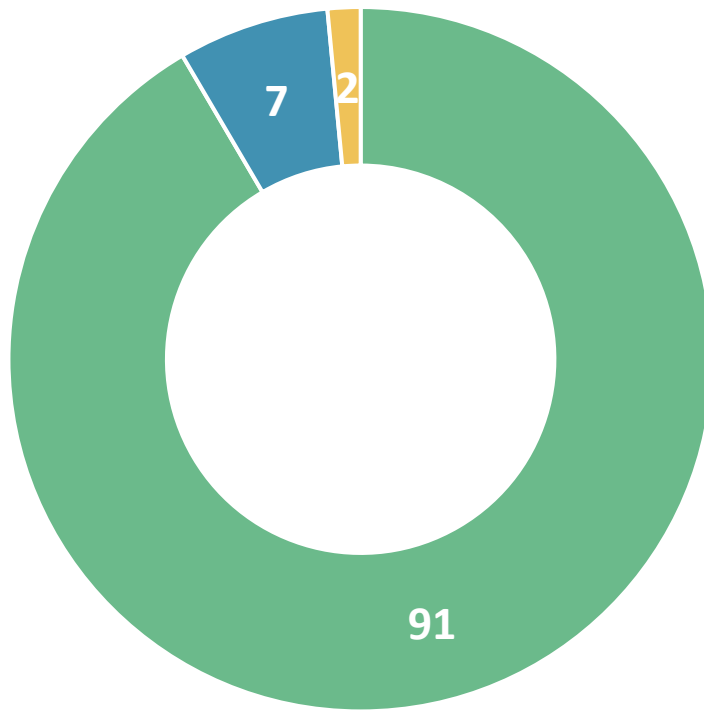
veľkosť miesta bydliska a kraj



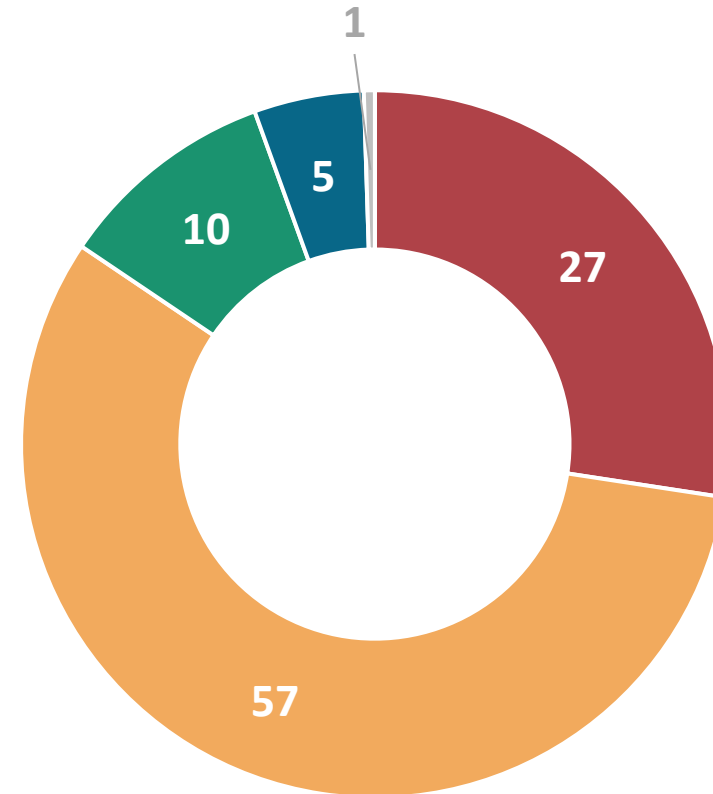
SQ2: Koľko obyvateľov má vaša obec?; SQ1: V ktorom kraji máte trvalé bydlisko?

N = 420 respondentov, % respondentov

národnosť a rodinný stav



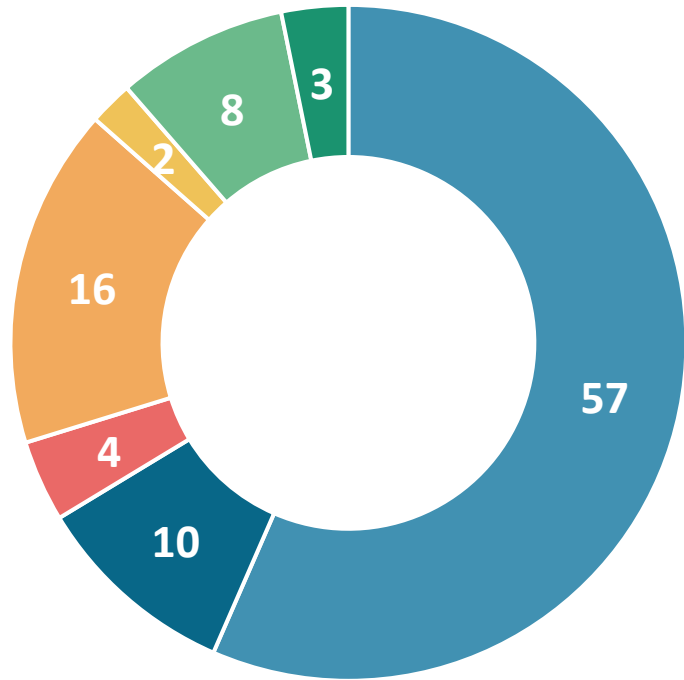
- Slovenská
- Maďarská
- Iná



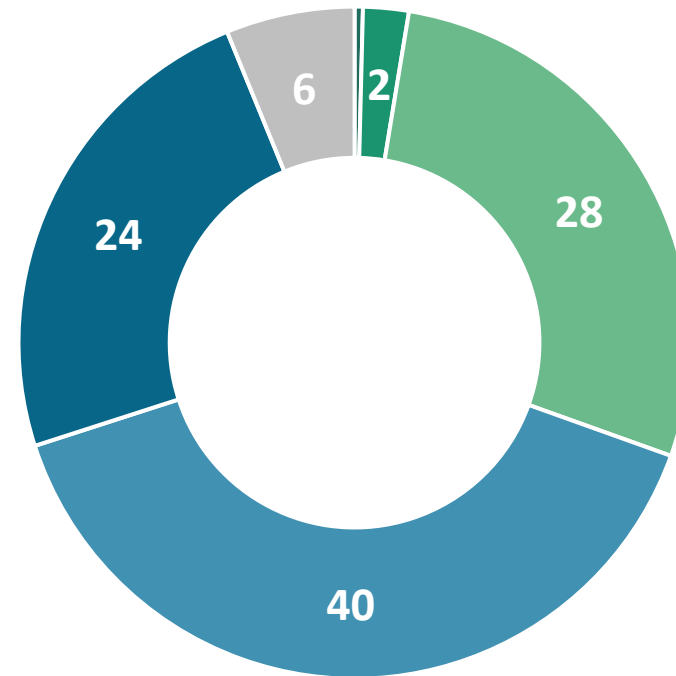
- Slobodný(á)
- Ženatý (vydatá) / druh (družka)
- Rozvedený(á) / ženatý (vydatá), ale žijúci oddelene
- Vdovec (vdova)
- Neuvedené

SQ5: Aká je vaša národnosť?; S05: Aký je váš rodinný stav?
 N = 420 respondentov, % respondentov

ne/zamestnanosť, priemerná hrubá mesačná mzda



- Zamestnanec / zamestnankyňa
- SZČO / živnostník / podnikateľ
- Nezamestnaný/á
- Nepracujúci dôchodca
- Pracujúci dôchodca
- Študent / žiak / učeň
- Iné (rodičovská / materská dovolenka, v domácnosti, aj.)



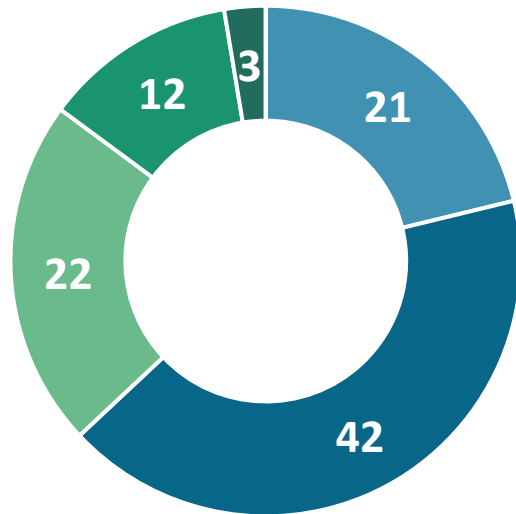
- do 400 EUR
- 401 – 600 EUR
- 601 - 800 EUR
- 801 – 1 200 EUR
- viac ako 1 200 EUR
- Neuvedené

S01: Aký je váš pracovný status?; S02: Do ktorej z uvedených kategórií patríte na základe výšky vášho HRUBÉHO mesačného príjmu?

S01: N = 420 respondentov, S02: N = 287 respondentov (len pracujúci); % respondentov

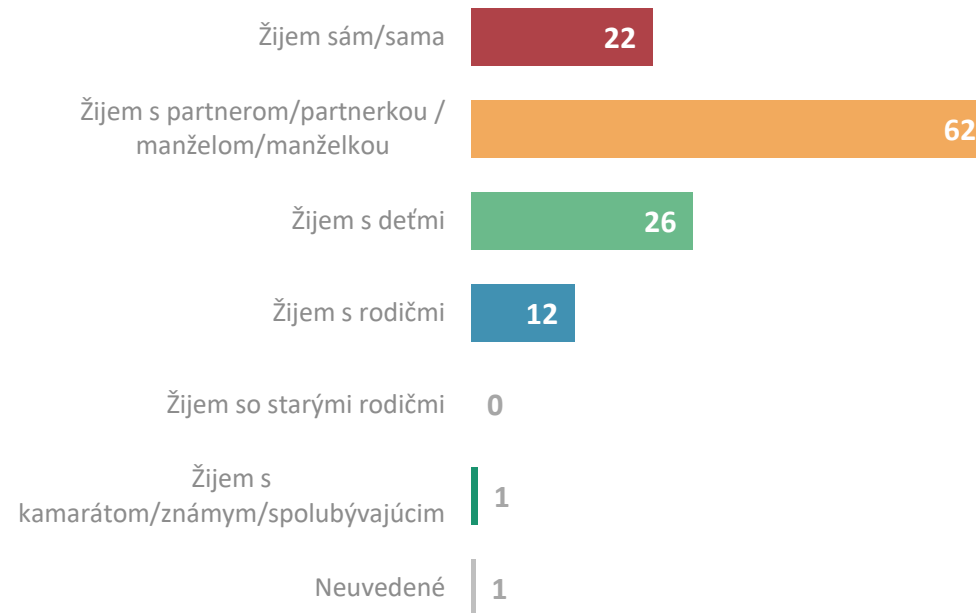
domácnosť

Počet osôb v domácnosti

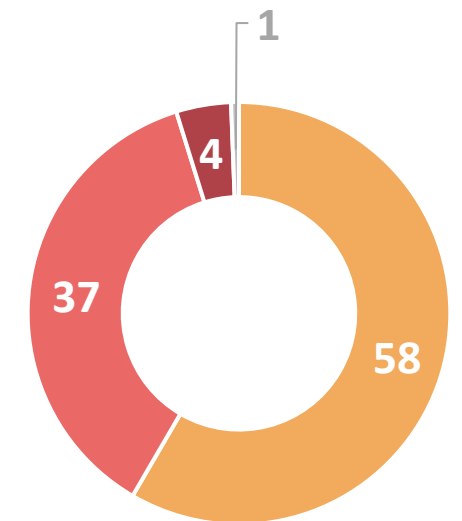


■ 1 (iba ja) ■ 2 ■ 3 ■ 4 ■ 5 a viac ■ Neuvedené

Zloženie domácnosti



Počet detí v domácnosti



■ 1 ■ 2 ■ 3 a viac ■ Neuvedené

S03: Aký je počet osôb v domácnosti, v ktorej žijete?; S04A: Ktoré z uvedených definícií vystihujú Vašu domácnosť?; S04B: Koľko detí s Vami žije?

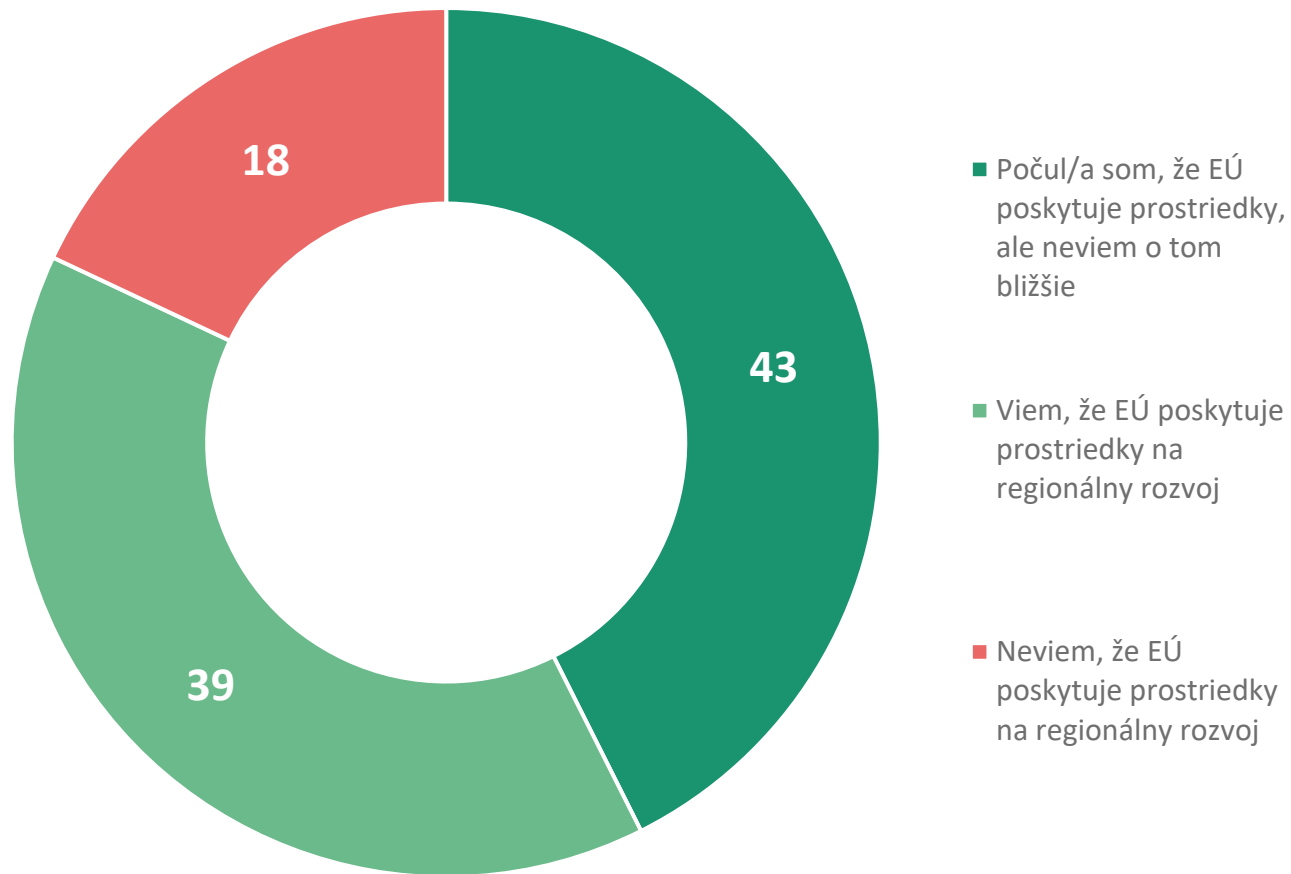
S03, S04A: N = 420 respondentov, S04B: N = 111 respondentov (len žijúci s deťmi); % respondentov

znalosť podpory fondov EÚ



MEDIAN SK

poskytovanie finančných prostriedkov na rozvoj



Viac ako 80 % respondentov uviedlo, že už počuli alebo vedia o poskytovaní finančných prostriedkov na rozvoj rôznych oblastí hospodárstva. 43 % respondentov tvrdí, že o tom iba počuli, ale nevedia o tom nič bližšie. Častejšie ide o respondentov vo veku 30-39 alebo 70 a viac rokov či respondentov so stredoškolským vzdelaním.

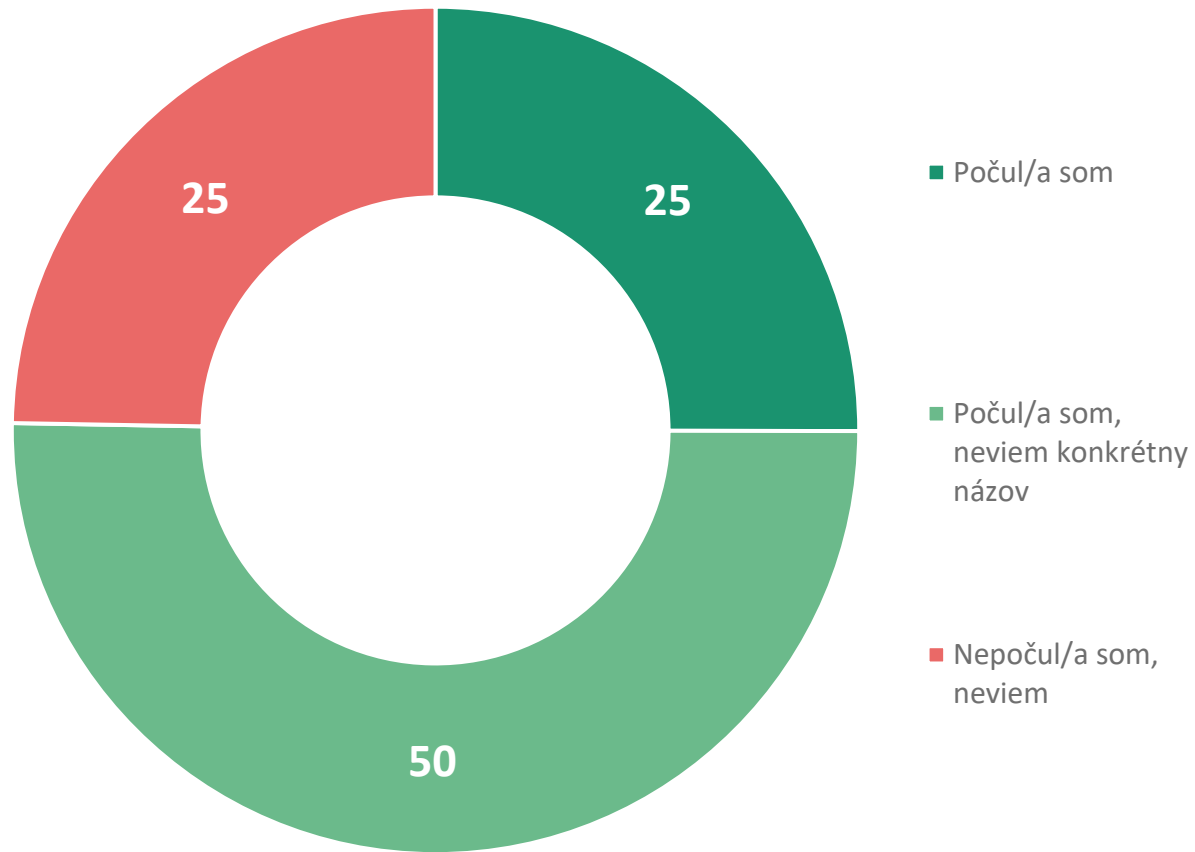
O poskytovaní finančných prostriedkov vie 39 %, najmä vekové skupiny medzi 30 až 69 rokov, či respondenti so stredným a vysokoškolským vzdelaním.

O poskytovaní prostriedkov EÚ nevie 18 % opýtaných. Predstavujú ich predovšetkým respondenti vo veku 18-29 rokov a 70 rokov a viac alebo respondenti so základným vzdelaním.

V01: Viete o tom, že EÚ poskytuje finančné prostriedky na rozvoj rôznych oblastí hospodárstva?

N = 420 respondentov, % respondentov

štrukturálne fondy EÚ

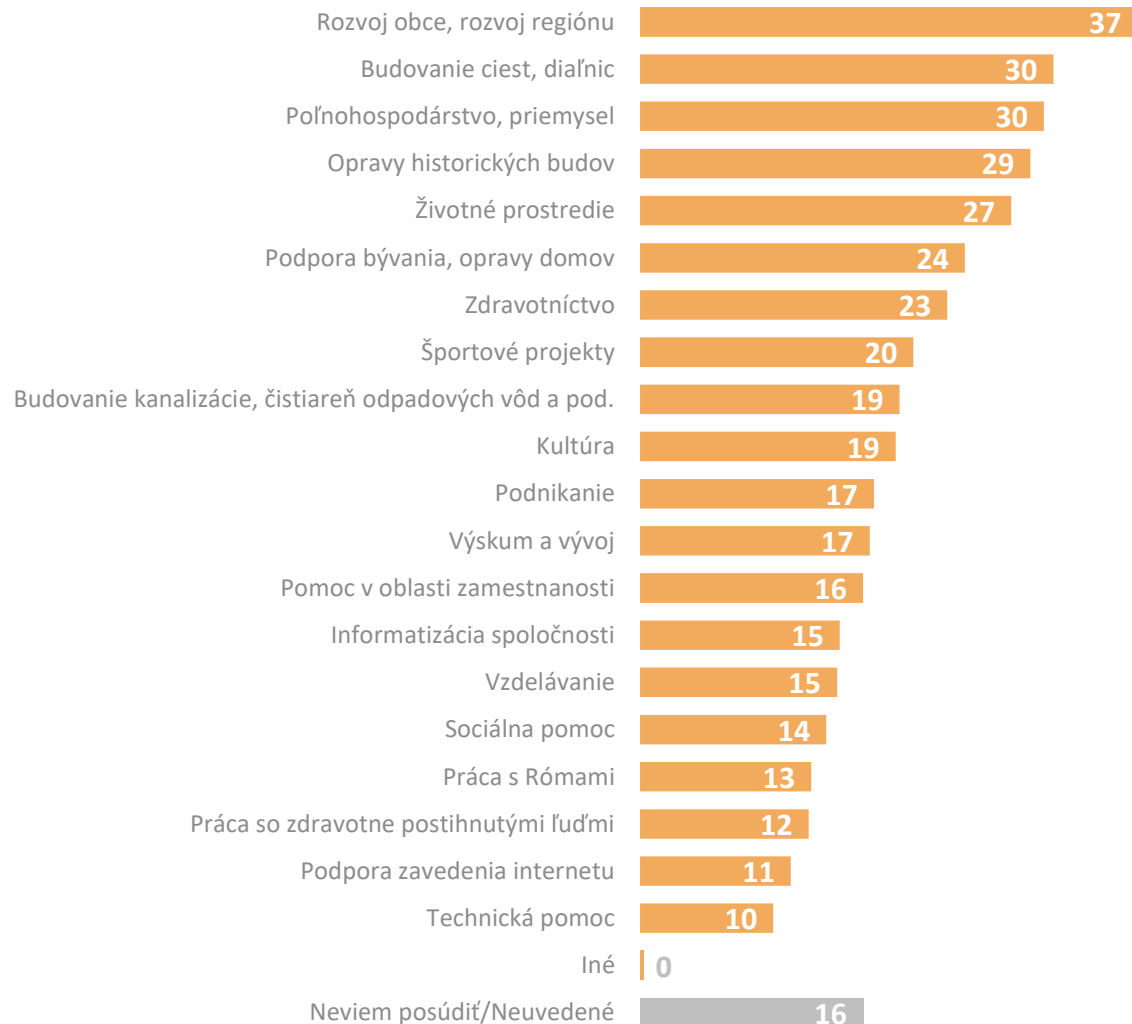


Tri štvrtiny respondentov deklarujú, že už počuli o štrukturálnych fondoch EÚ. Polovica však nevie žiadny konkrétny názov.

O týchto fondoch počuli najmä respondenti vo veku 30 až 69 rokov alebo obyvatelia najmenších obcí do 999 obyvateľov.

Štvrtina respondentov o štrukturálnych fondoch nevie alebo o nich nepočula. Túto možnosť označovali hlavne najmladší respondenti vo veku 18-29 rokov, respondenti so základným vzdelaním, ale aj obyvatelia veľkých miest (20 000 až 99 999 obyvateľov).

projekty financované z fondov EÚ

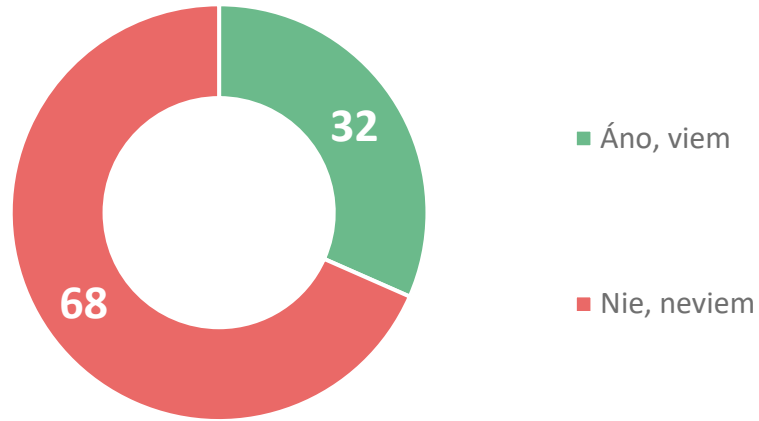


Spomedzi možností oblastí projektov respondenti najčastejšie označovali rozvoj obce a regiónu (37 %), budovanie ciest a diaľnic (30 %) či poľnohospodárstvo, priemysel (30 %), ako aj opravy historických budov (29 %). Najmenej uvádzali technickú pomoc (10 %) alebo podporu zavedenia internetu (11 %).

Rozvoj obce a regiónu uvádzali najčastejšie 40 až 49 roční alebo vysokoškolsky vzdelaní, budovanie ciest a diaľnic alebo poľnohospodárstvo a priemysel 30 až 69 roční či respondenti s vyšším vzdelaním (SŠ s maturitou, VŠ).

Nevedelo posúdiť či neuviedlo 16 % respondentov, najmä najmladší vo veku 18 až 29 rokov.

znalosť konkrétnych projektov financovaných z fondov EÚ



Viac ako 30 % respondentov vie o nejakom konkrétnom projekte financovanom z EÚ. Častejšie sa jednalo o mužov, respondentov vo veku 50-59 rokov, s vyšším vzdelaním ako ZŠ alebo obyvateľov Bratislavského a Trenčianskeho kraja. Z oblastí projektov najčastejšie respondenti uvádzali rozvoj obce a regiónu (30 %) či budovanie ciest a diaľnic (21 %). O konkrétnom projekte nevedeli častejšie ženy, najmladšia (18-29) a najstaršia (70 a viac) veková kategória alebo respondenti so základným vzdelaním.



V04: Viete o nejakom konkrétnom projekte, ktorý bol financovaný z EÚ? , V04a: A v ktorej oblasti bol tento projekt realizovaný?

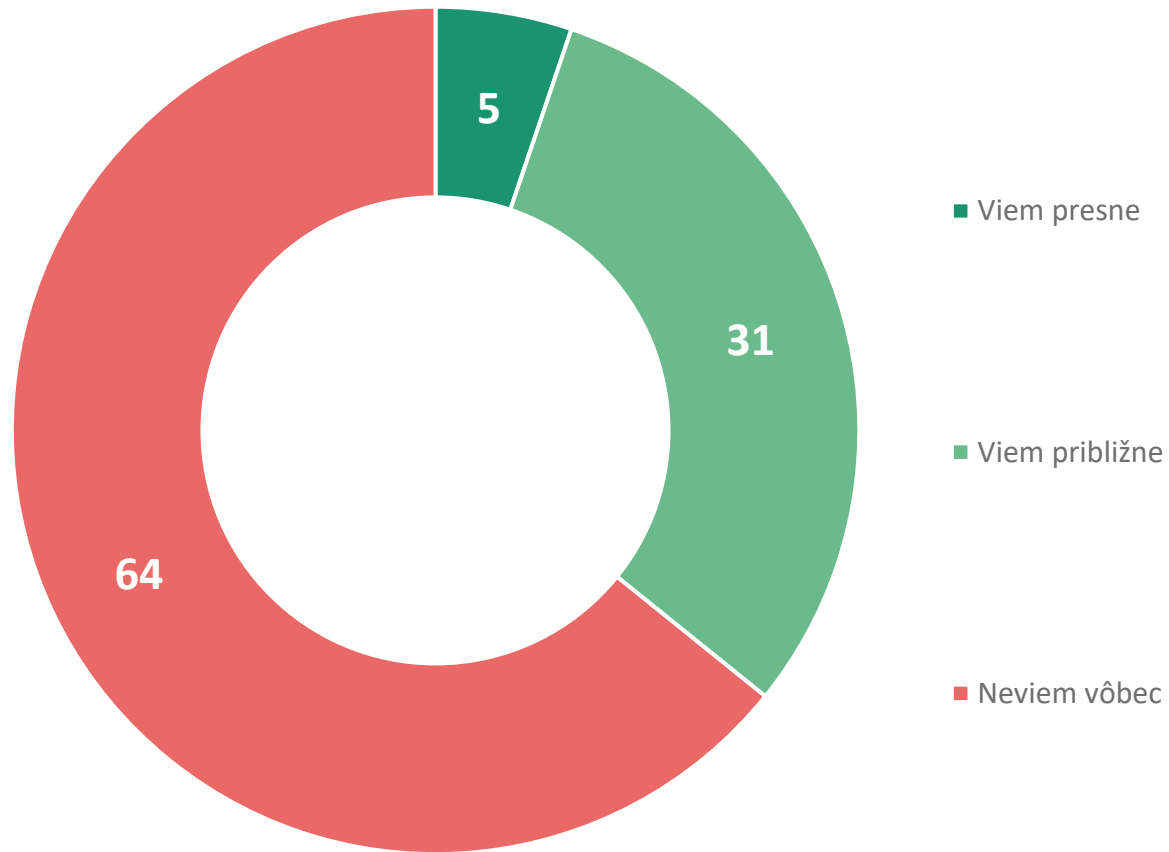
V04: N = 420 respondentov, V04a: N = 133 respondentov (len tí, ktorí vedia); % respondentov

Partnerská dohoda pre roky 2014-2020



MEDIAN SK

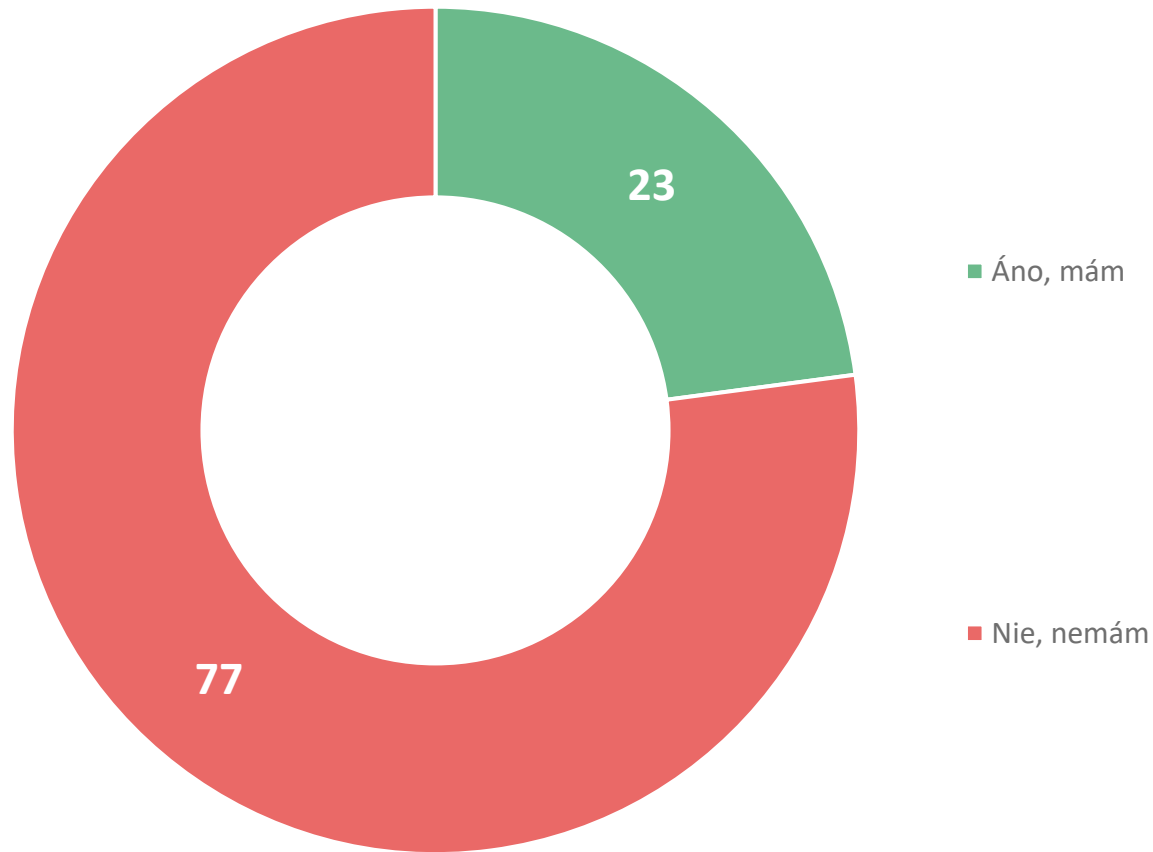
partnerská dohoda na roky 2014-2020



Viac ako tretina respondentov deklaruje, že vie o Partnerskej dohode na roky 2014-2020. Väčšina z nich však tvrdí, že vie len približne. O čo ide presne, vie 5 % respondentov.

Viac ako polovica respondentov vôbec nevie o tejto dohode. Častejšie sa jedná o najmladšiu vekovú kategóriu 18-29 rokov, vysokoškolsky vzdelaných alebo obyvateľov väčších miest (20 000 až 99 999 obyvateľov) či Košického a Nitrianskeho kraja.

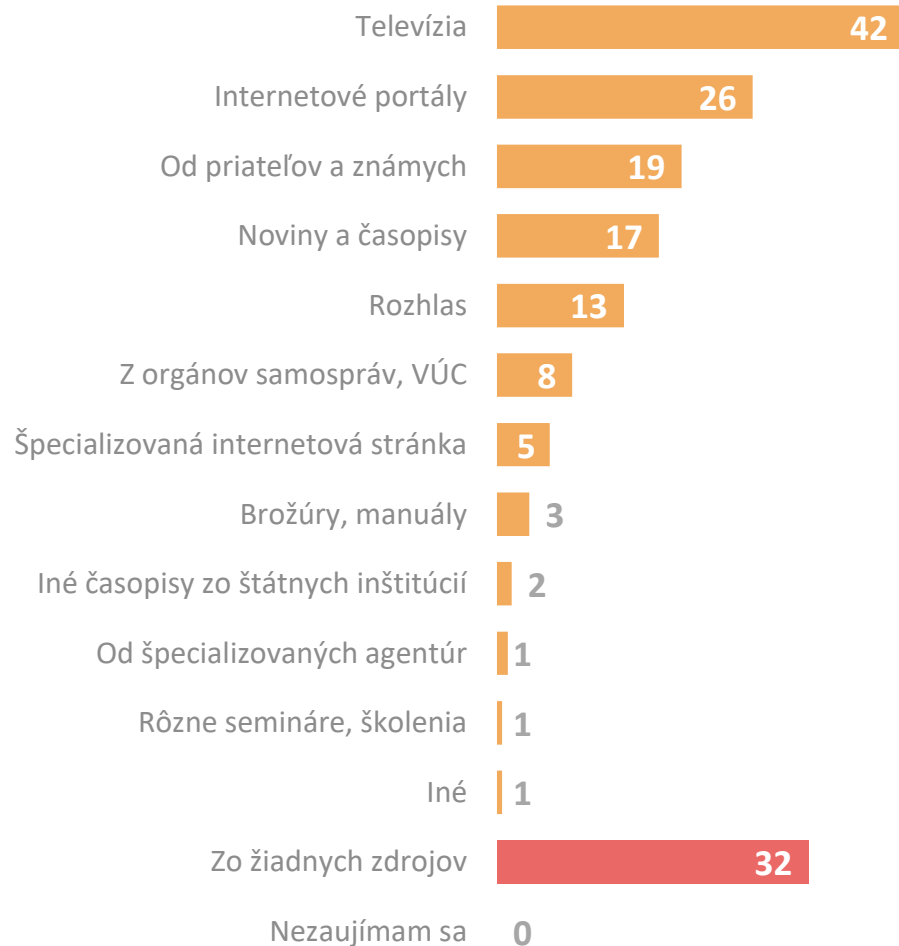
nové programové obdobie 2021-2027



23 % opýtaných deklaruje, že má informácie o novom programovom období 2021-2027, kladne odpovedali najmä respondenti vo veku 50 až 59 rokov či respondenti z obcí do 4 999 obyvateľov.

Väčšina z nich, a to 77 % respondentov, nemá žiadne informácie. Častejšie ide o mladšiu (18-29) a najstaršiu (70 a viac) vekovú kategóriu či obyvateľov väčších miest (20 000 až 99 999 obyvateľov).

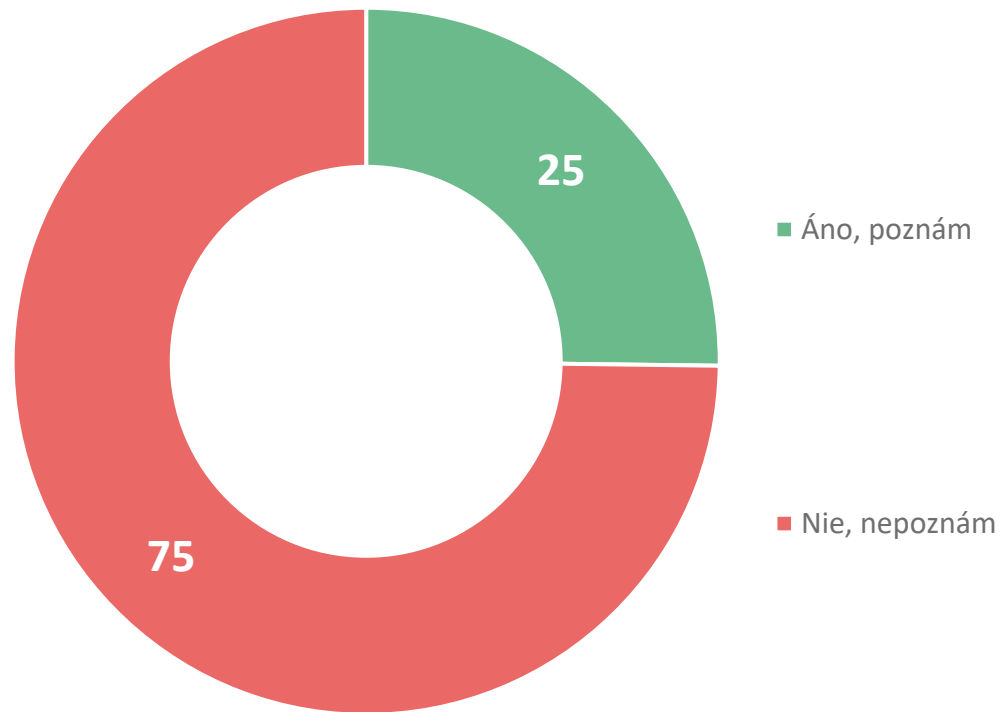
zdroje informácií o finančnej pomoci EÚ



Respondenti najčastejšie získavajú informácie o finančnej pomoci EÚ z televízie, menej z internetových portálov a od priateľov a známych. Televíziu, ako zdroj informácií, označovali častejšie respondenti v produktívnom veku (30-59) alebo so stredoškolským vzdelaním s maturitou. Z internetových portálov čerpajú častejšie respondenti medzi 30 až 49 rokov alebo so stredoškolským maturitným či vysokoškolským vzdelaním.

32 % respondentov deklaruje, že nečerpá zo žiadnych zdrojov. Jedná sa najmä o mladších respondentov vo veku 18-29 rokov a ľudí so základným vzdelaním.

informačný portál o štrukturálnych fondoch EÚ



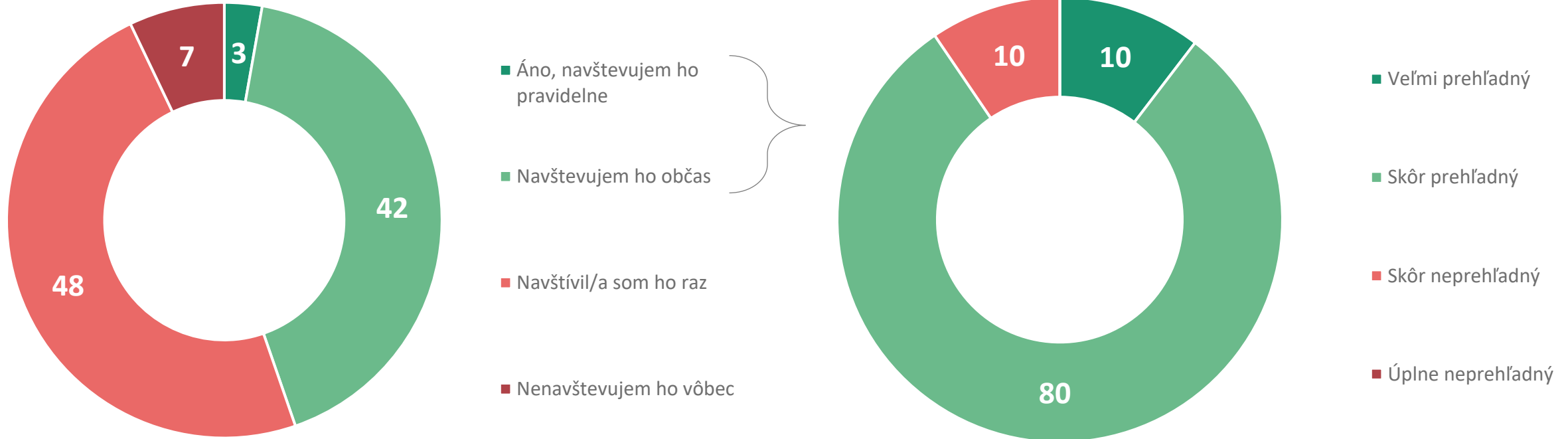
Štvrtina respondentov deklaruje, že pozná informačný portál o štrukturálnych fondoch EÚ na Slovensku. Najčastejšie sú to respondenti vo veku 50-59 alebo respondenti bez maturity či respondenti pochádzajúci z najmenších obcí (do 999 obyvateľov).

Informačný portál nepoznajú najmä respondenti vo veku 18-29 a nad 70 rokov či respondenti so základným vzdelaním alebo obyvatelia väčších miest (20 000 až 99 999 obyvateľov).

návšteva informačného portálu

Z tých, ktorí informačný portál poznajú, ho 45 % navštevuje pravidelne či občas. Títo návštevníci ho vo väčšine hodnotia ako prehľadný, podľa desatiny je skôr neprehľadný.

Takmer polovica navštívila daný portál raz a 7 % ani raz.



V09: Navštevujete informačný portál www.eufondy.sk / www.partnerskadohoda.gov.sk / za účelom získania informácií a noviniek z oblasti štrukturálnych fondov EÚ na Slovensku?;
 V10: V prípade, že informačný portál www.eufondy.sk / www.partnerskadohoda.gov.sk / navštevujete, ako by ste ohodnotili jeho úroveň prehľadnosti?

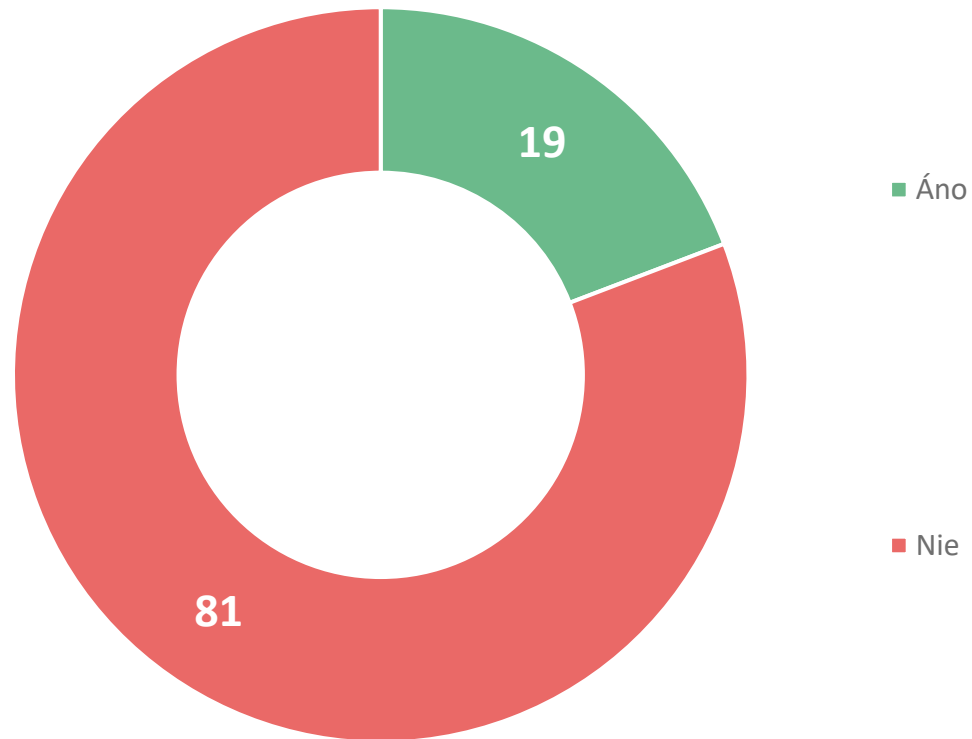
V09: N = 106 respondentov (len tí, ktorí poznajú daný portál), V10: N = 47 respondentov (len tí, ktorí navštevujú daný portál pravidelne alebo občas); % respondentov

operačné programy



MEDIAN SK

webstránka programového obdobia 2021-2027



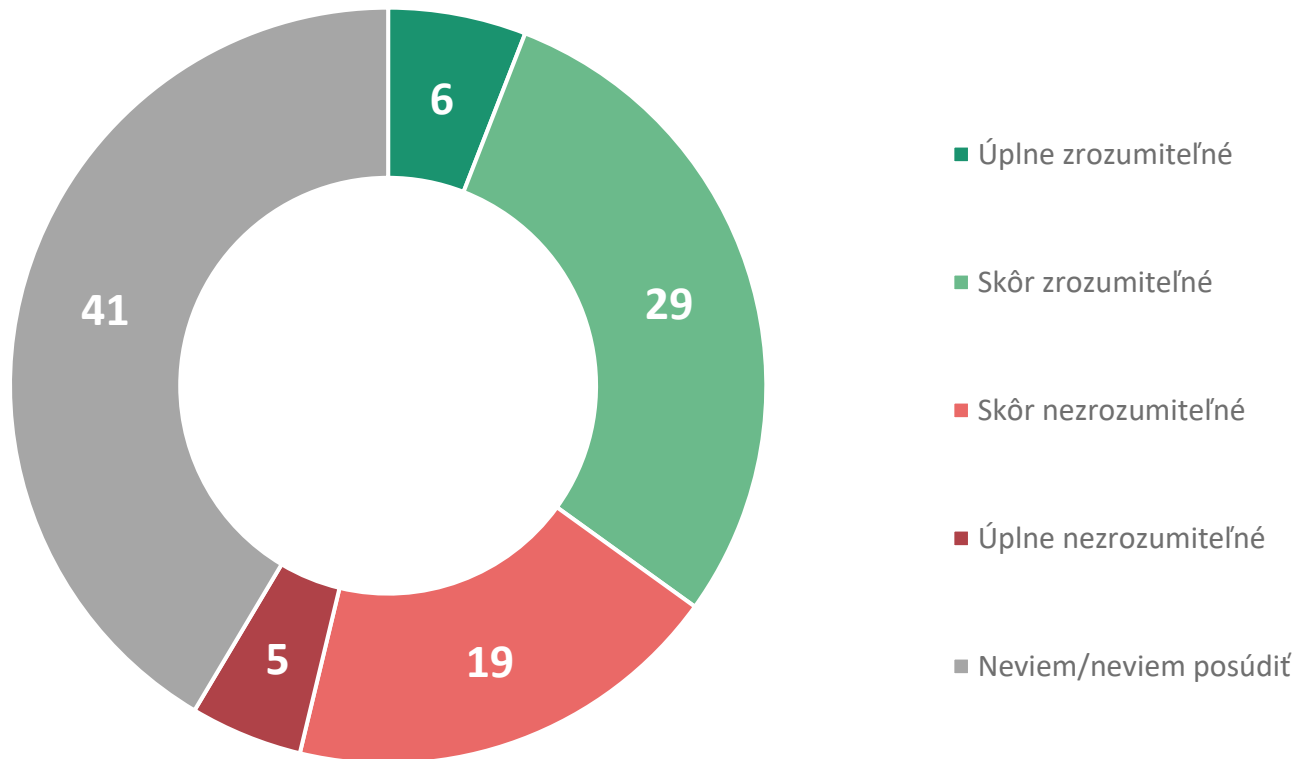
Takmer 20 % opýtaných pozná webovú stránku nového programového obdobia 2021-2027. Častejšie sa jedná o respondentov vo vekovej kategórii 50-59 alebo obyvateľov najmenších obcí (do 999 obyvateľov).

Respondentov, ktorí webovú stránku nepoznajú, častejšie nájdeme vo veku 18-29 rokov a nad 70 rokov či alebo obyvatelia väčších miest (20 000 až 99 999 obyvateľov).

V11. Poznáte hlavnú webovú stránku nového programového obdobia 2021-2027?

N = 420 respondentov, % respondentov

informácie o operačných programoch



Viac ako 40 % respondentov nevie posúdiť zrozumiteľnosť informácií o operačných programoch, uvádzali tak najmä najmladší respondenti vo veku 18 až 29 rokov.

Za zrozumiteľné považuje informácie 35 % opýtaných, pričom tak tvrdia viac muži, respondenti vo veku 50-59 rokov, obyvatelia Trnavského kraja alebo obyvatelia obcí do 4 999 obyvateľov.

Takmer štvrtina respondentov označuje informácie ako nezrozumiteľné, sú to častejšie najstarší vo veku 70 a viac rokov.

V12: Do akej miery považujete informácie o operačných programoch za zrozumiteľné?

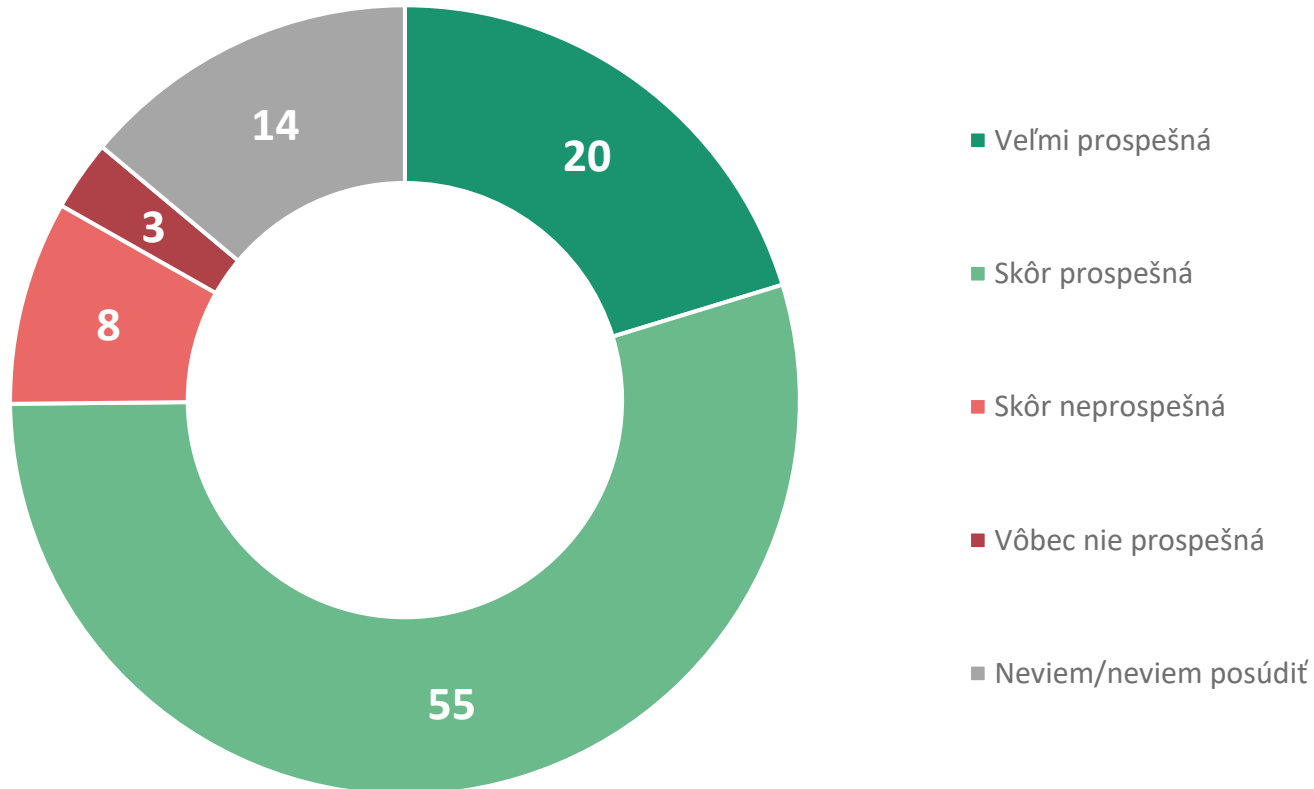
N = 420 respondentov, % respondentov

postoj voči činnosti fondov v rámci EÚ



MEDIAN SK

činnosť fondov v rámci EÚ



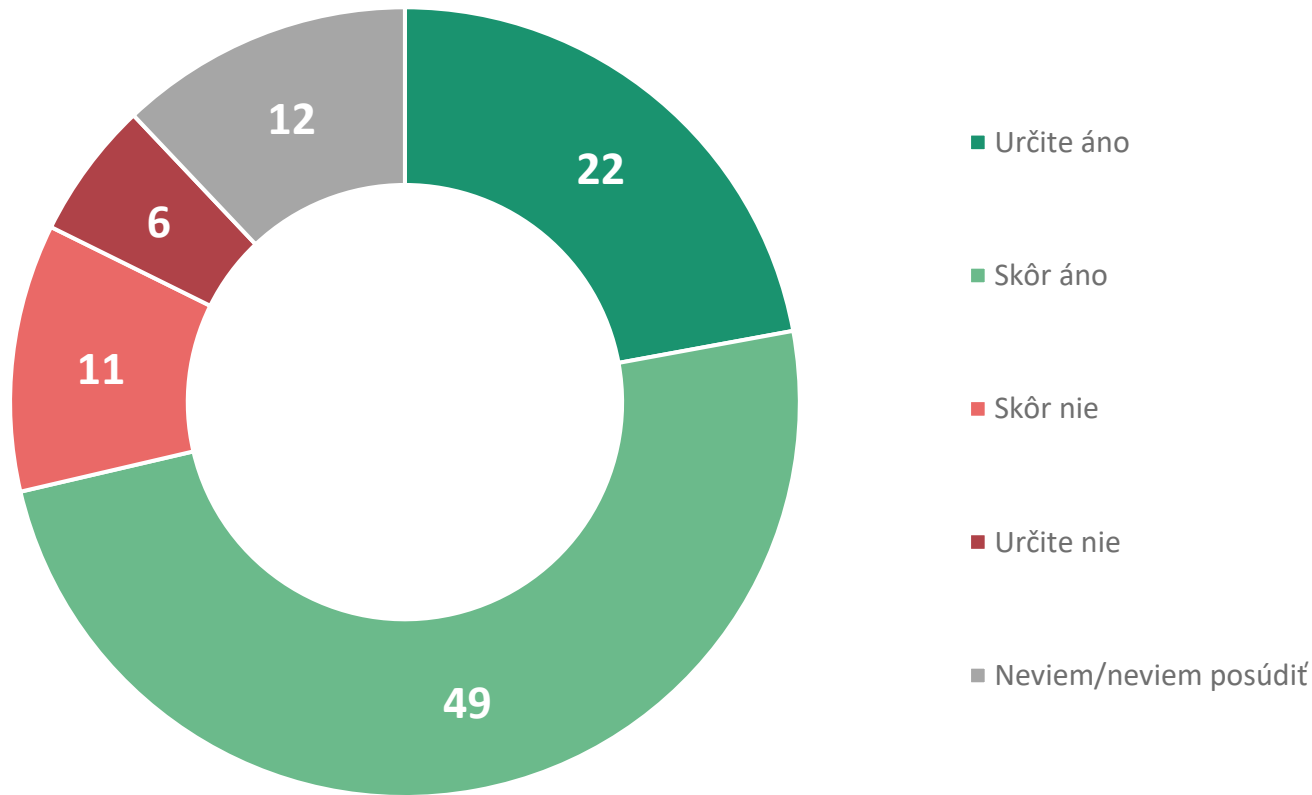
Takmer tri štvrtiny respondentov považujú činnosť fondov v rámci EÚ za prospešnú pre Slovensko, každý piaty ako veľmi prospešnú a 55 % za skôr prospešnú. Častejšie ide o respondentov starších ako 40 rokov, alebo stredoškolsky vzdelaných (s alebo bez maturity).

Desatina respondentov označuje činnosť fondov ako nie prospešnú pre Slovensko. Jedná sa častejšie o najmladších (18-29 rokov).

V13: Myslíte si, že je činnosť fondov v rámci EÚ pre Slovensko prospešná?

N = 420 respondentov, % respondentov

pomoc EÚ Slovensku



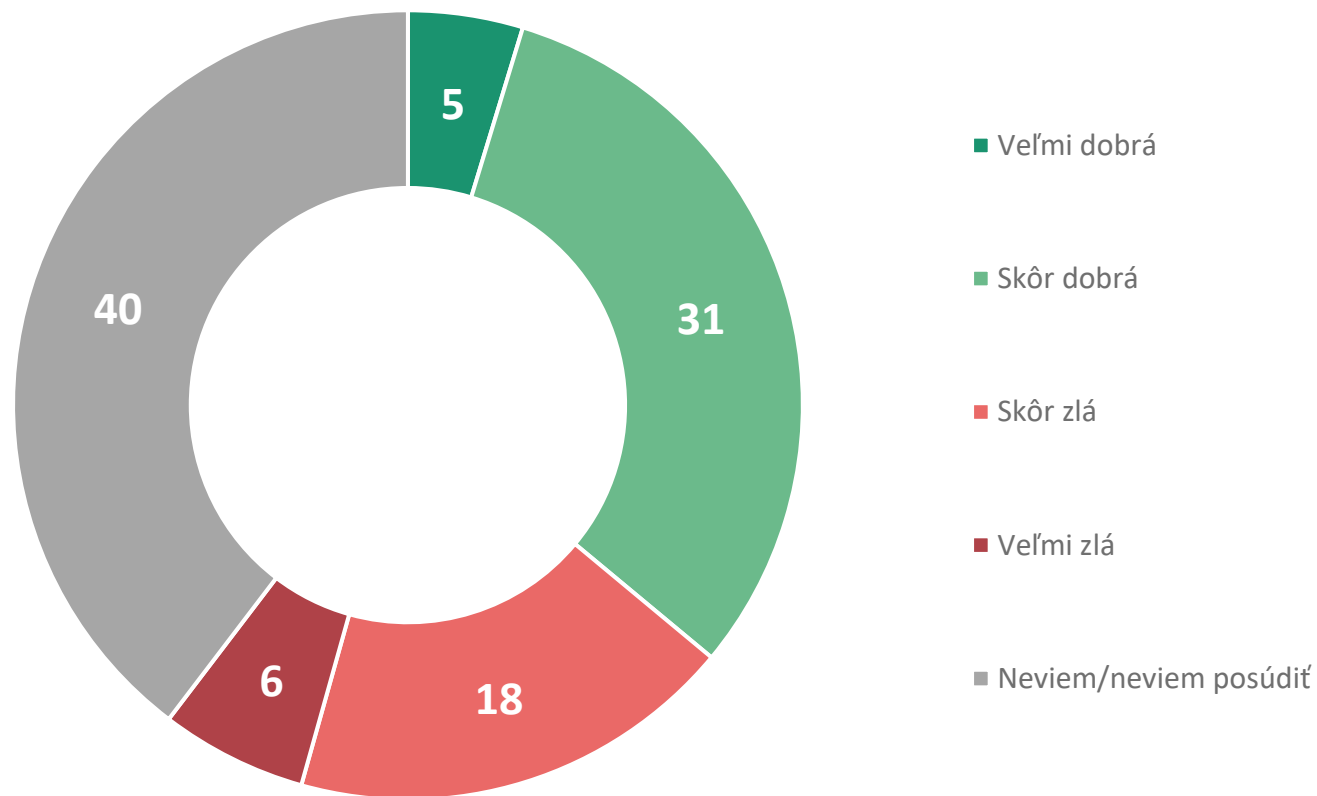
Takmer tri štvrtiny respondentov si myslia, že EÚ pomáha Slovensku. Mierne častejšie ide o ženy, vekovú kategóriu 50-59 rokov.

17 % respondentov naopak uvádza, že podľa nich EÚ nepomáha Slovensku. Jedná sa častejšie o mladšiu vekovú kategóriu 18-29 rokov či obyvateľov Košického a Trnavského kraja.

V14: Máte pocit, že EÚ pomáha Slovensku?

N = 420 respondentov, % respondentov

úroveň informácií o programovom období 2021-2027



36 % respondentov hodnotí úroveň informácií o novom programovom období ako dobrú. Takmer štvrtina naopak ako zlú a úroveň informácií nevie posúdiť 40 % respondentov.

Úroveň ako dobrú označili o niečo častejšie veková kategória 50-59 rokov, respondenti s nižším vzdelaním (ZŠ, SŠ bez maturity) alebo obyvatelia najmenších miest (do 999 obyvateľov).

Úroveň nevedeli posúdiť častejšie mladší vo veku 19-29 rokov.

V15: Ako by ste ohodnotili úroveň informácií o novom programovom období 2021-2027?

N = 420 respondentov, % respondentov

zhrnutie VEREJNOSŤ SR



MEDIAN SK

zhrnutie

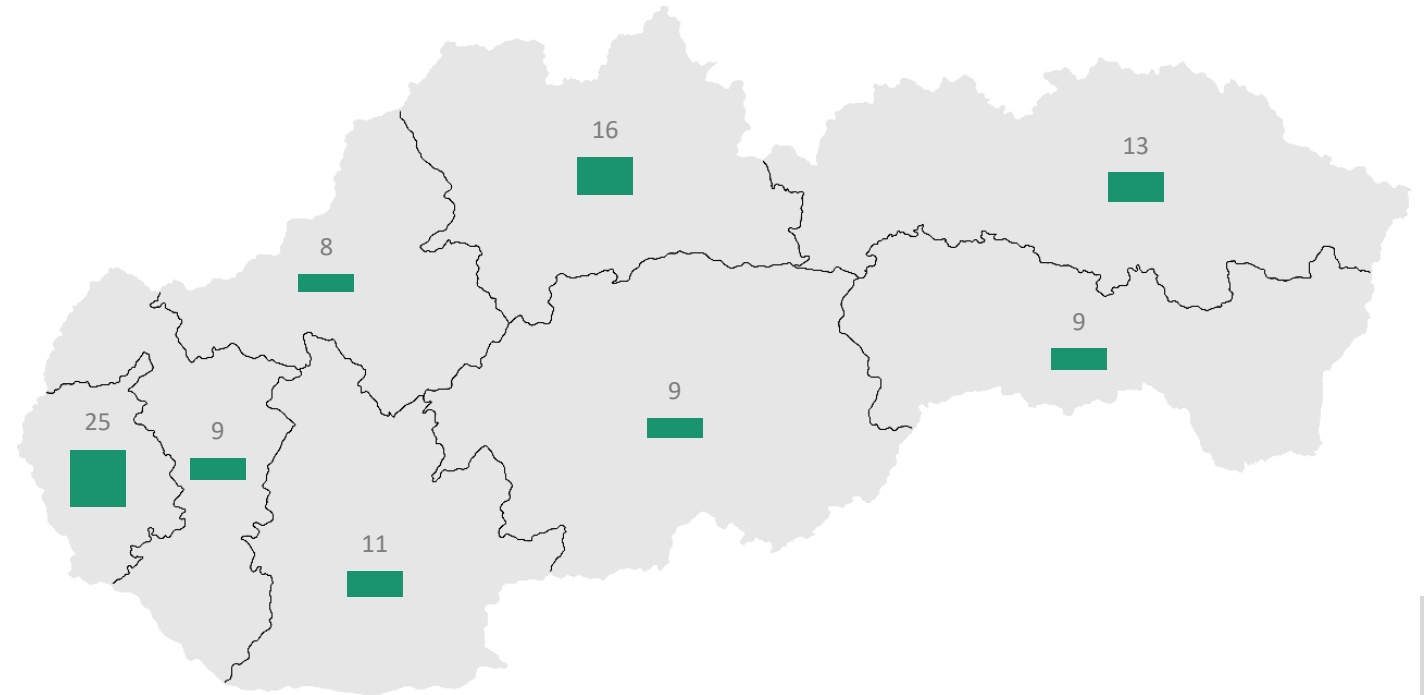
- **Viac ako 80 % respondentov uviedlo, že už počuli alebo vedia o poskytovaní finančných prostriedkov na rozvoj rôznych oblastí hospodárstva.** 43 % respondentov tvrdí, že o tom iba počuli, ale nevedia o tom nič bližšie. O poskytovaní finančných prostriedkov vie 39 %.
- **Tri štvrtiny respondentov deklarujú, že už počuli o štrukturálnych fondoch EÚ.** Polovica však nevie žiadny konkrétny názov. Štvrtina respondentov o štrukturálnych fondoch nevie alebo o nich nepočula. **Spomedzi možností oblastí projektov respondenti najčastejšie označovali rozvoj obce a regiónu (37 %), budovanie ciest a diaľnic (30 %) či poľnohospodárstvo, priemysel (30 %),** ako aj **opravy historických budov (29 %).** Najmenej uvádzali technickú pomoc (10 %) alebo podporu zavedenia internetu (11 %).
- **Viac ako 30 % respondentov vie o nejakom konkrétnom projekte financovanom z EÚ.** Z oblastí projektov najčastejšie respondenti uvádzali **rozvoj obce a regiónu (30 %) či budovanie ciest a diaľnic (21 %).**
- **Viac ako tretina respondentov deklaruje, že vie o Partnerskej dohode na roky 2014-2020.** Väčšina z nich však tvrdí, že vie len približne. O čo ide presne, vie 5 % respondentov. Viac ako polovica respondentov vôbec nevie o tejto dohode.
- **23 % opýtaných deklaruje, že má informácie o novom programovom období 2021-2027, avšak väčšina z nich, a to 77 % respondentov, nemá žiadne informácie.**
- **Respondenti najčastejšie získavajú informácie o finančnej pomoci EÚ z televízie, menej z internetových portálov a od priateľov a známych.** 32 % respondentov deklaruje, že nečerpá zo žiadnych zdrojov.
- **Štvrtina respondentov deklaruje, že pozná informačný portál o štrukturálnych fondoch EÚ na Slovensku.** Z tých, ktorí informačný portál poznajú, ho **45 % navštevuje pravidelne či občas.** Títo návštevníci ho vo väčšine hodnotia ako prehľadný, podľa desatiny je skôr neprehľadný.
- **Viac ako 40 % respondentov nevie posúdiť zrozumiteľnosť informácií o operačných programoch. Za zrozumiteľné považuje informácie 35 % opýtaných a takmer štvrtina respondentov má opačný názor.**
- **Takmer tri štvrtiny respondentov považujú činnosť fondov v rámci EÚ za prospešnú pre Slovensko, každý piaty ako veľmi prospešnú a 55 % za skôr prospešnú.** Desatina respondentov označuje činnosť fondov ako nie prospešnú pre Slovensko.
- **Takmer tri štvrtiny respondentov si myslia, že EÚ pomáha Slovensku.** 17 % respondentov naopak uvádza, že podľa nich EÚ nepomáha Slovensku.
- **36 % respondentov hodnotí úroveň informácií o novom programovom období ako dobrú.** Takmer štvrtina naopak ako zlú a úroveň informácií **nevie posúdiť 40 % respondentov.**

PODNIKATEĽSKÝ SEKTOR SR



MEDIAN SK

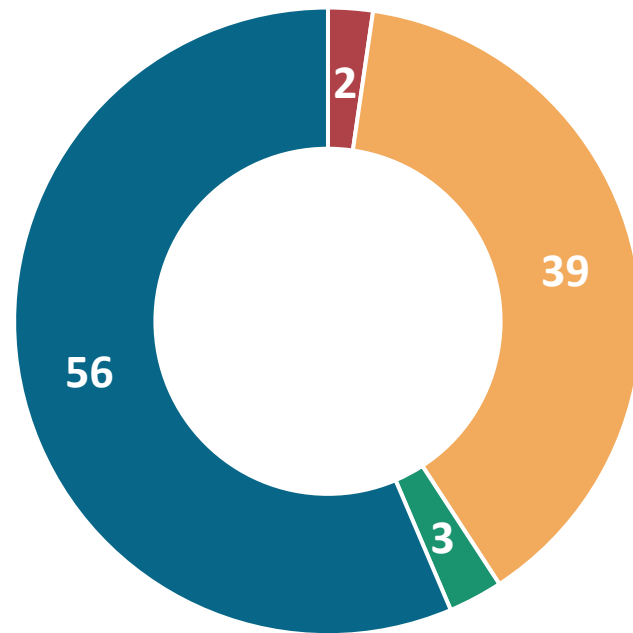
ekonomická činnosť a kraj



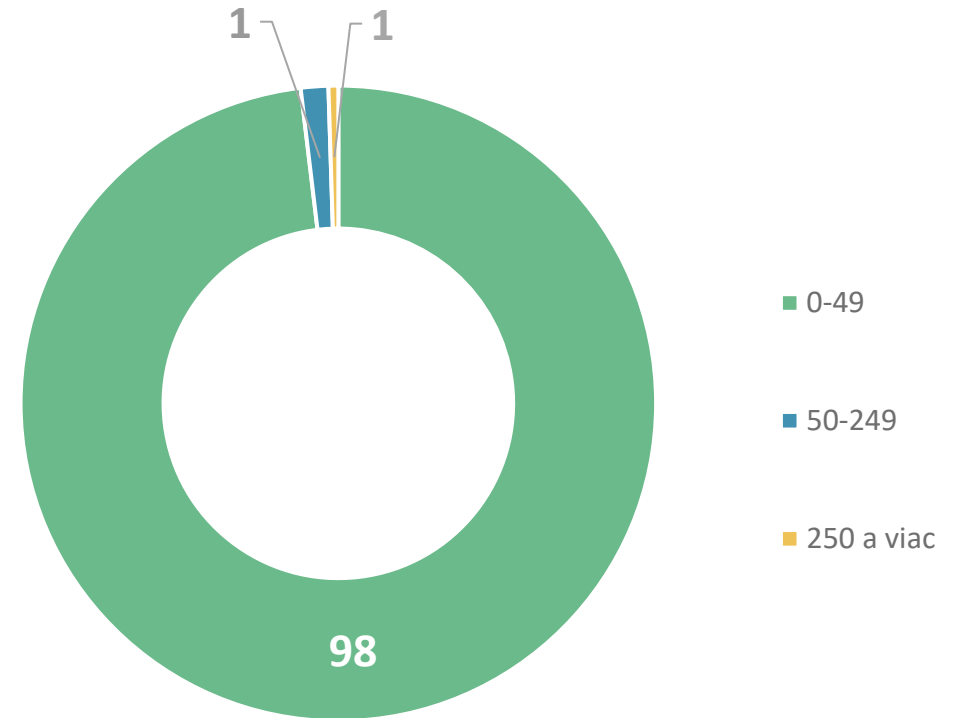
SQP01: Do ktorej kategórie ekonomickej činnosti patrí podnik?; SQ1: V ktorom kraji máte sídlo spoločnosti?

N = 218 respondentov, % respondentov

právna forma a veľkosť podľa počtu zamestnancov



- Akciové spoločnosti
- Spoločnosti s ručením obmedzeným
- Ostatné obchodné spoločnosti
- Živnostníci

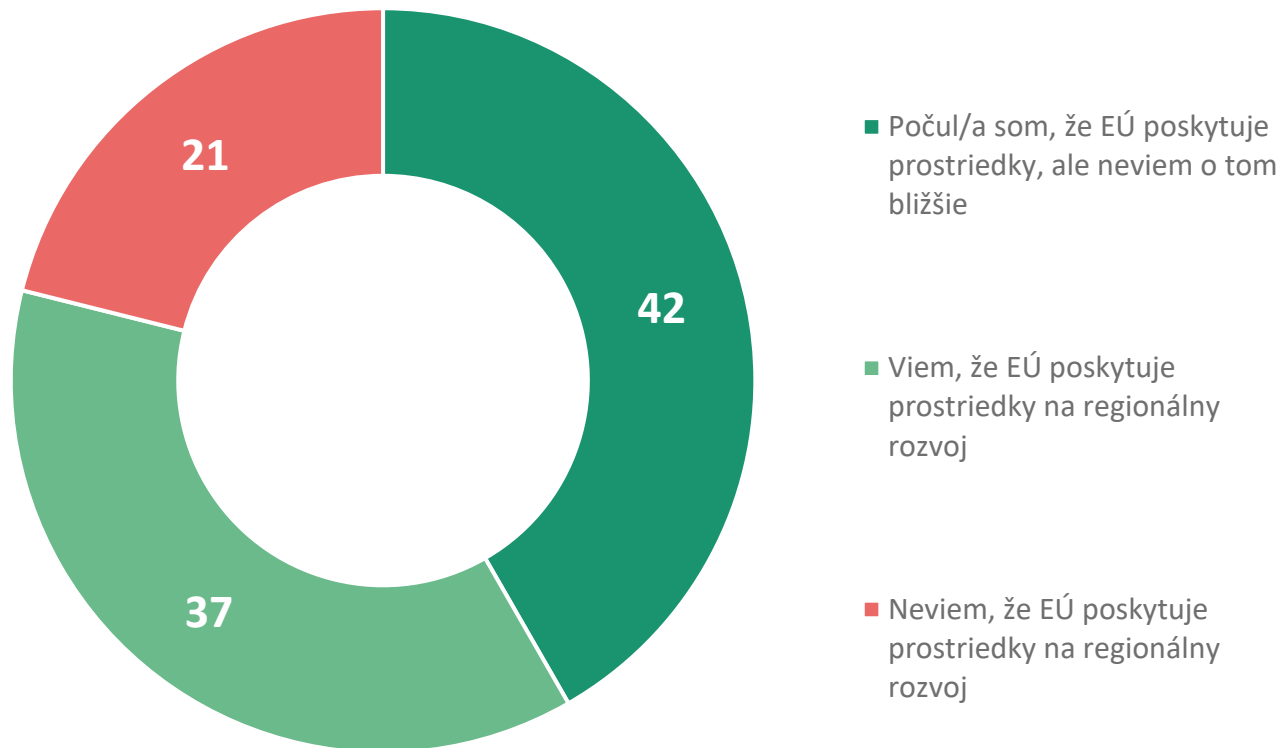


znalosť podpory fondov EÚ



MEDIAN SK

poskytovanie finančných prostriedkov na rozvoj



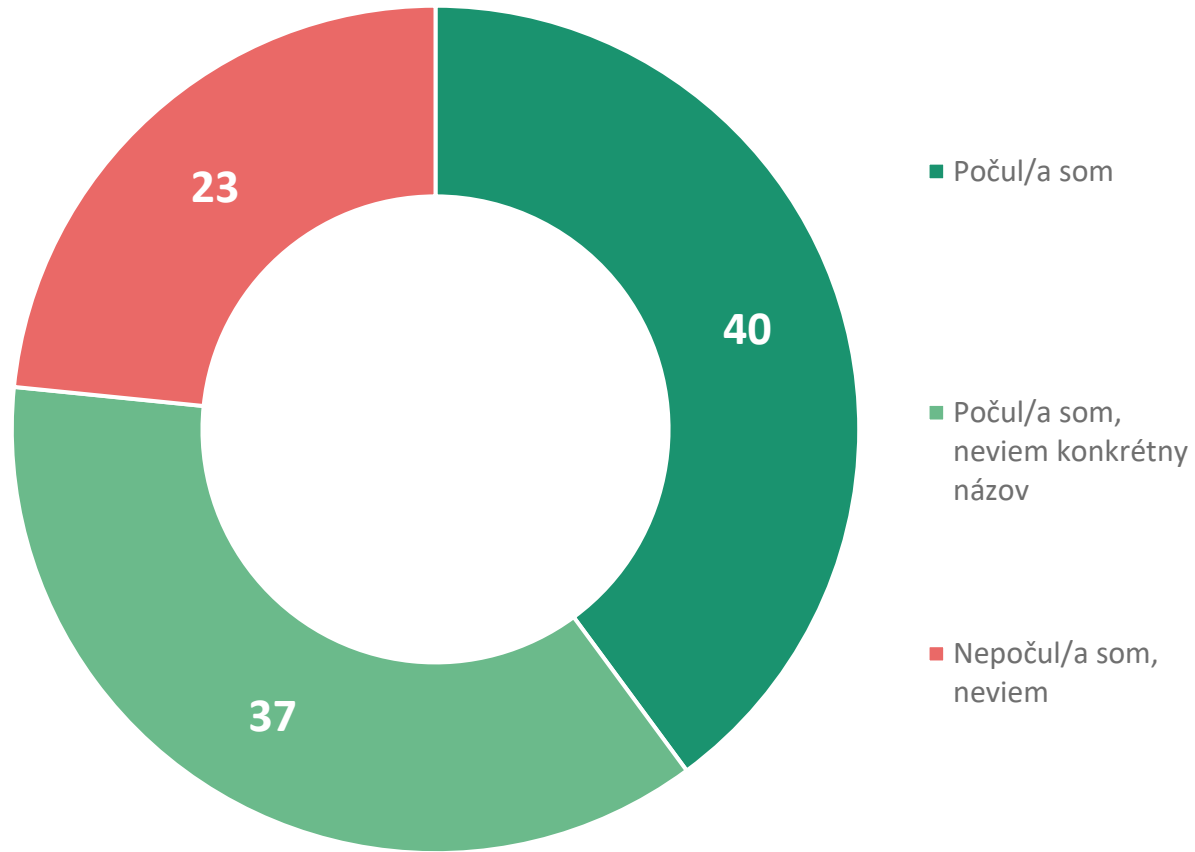
Takmer 80 % respondentov z podnikateľského sektora uvádza, že už počuli alebo vedia o poskytovaní finančných prostriedkov na rozvoj rôznych oblastí hospodárstva. Necelá polovica respondentov uvádza, že o tejto možnosti len počuli, ale nevedia nič bližšie.

21 % respondentov uvádza, že nevie o poskytovaní finančných prostriedkov z EÚ.

V01: Viete o tom, že EÚ poskytuje finančné prostriedky na rozvoj rôznych oblastí hospodárstva?

N = 218 respondentov, % respondentov

štrukturálne fondy EÚ



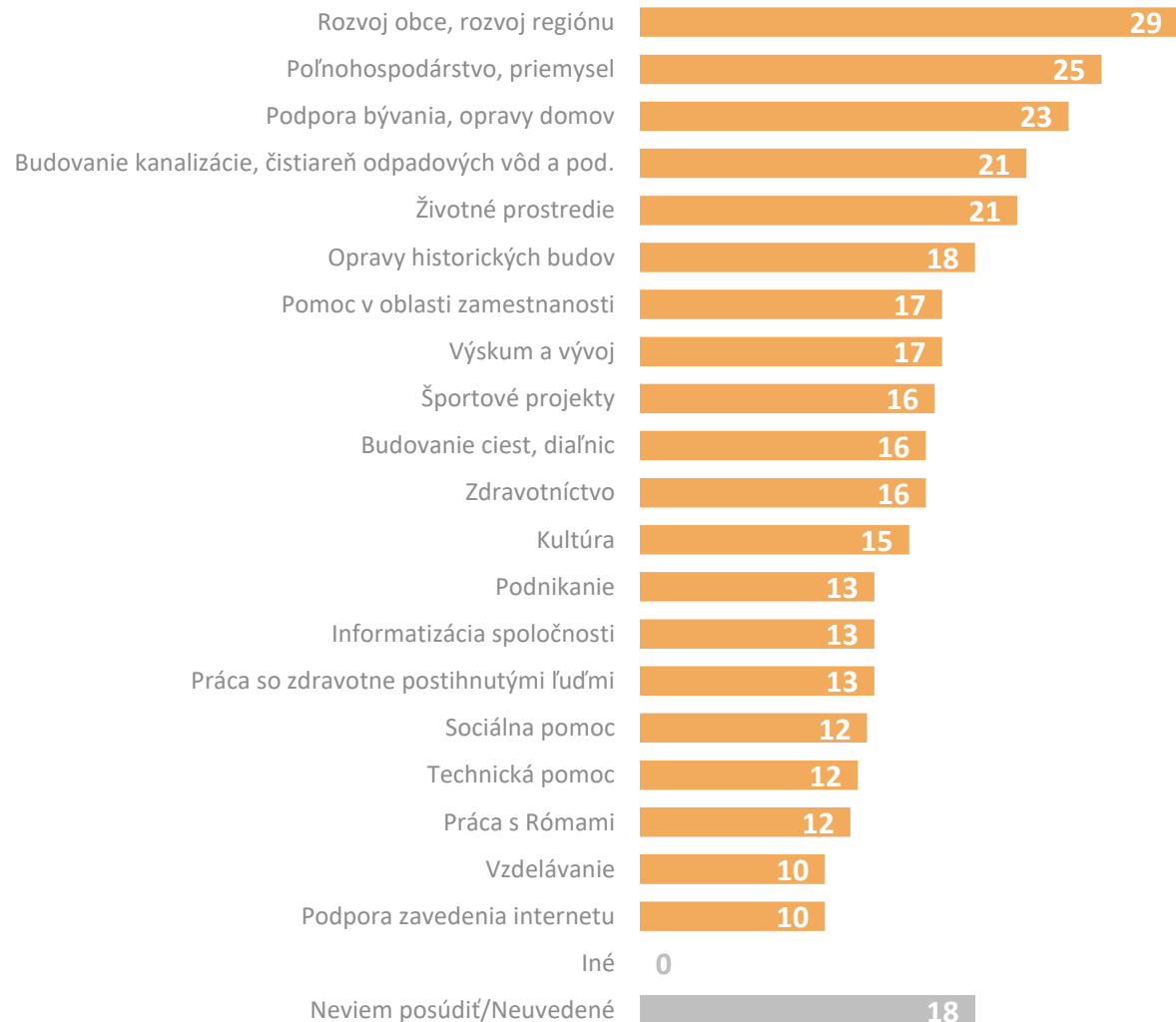
40 % respondentov z podnikateľského sektora už počulo o štrukturálnych fondoch EÚ a 37 % počulo, ale nevie žiaden konkrétny názov.

Takmer štvrtina respondentov o štrukturálnych fondoch nepočula alebo nevie.

V02: Počuli ste už niekedy o štrukturálnych fondoch EÚ?

N = 218 respondentov, % respondentov

projekty financované z fondov EÚ



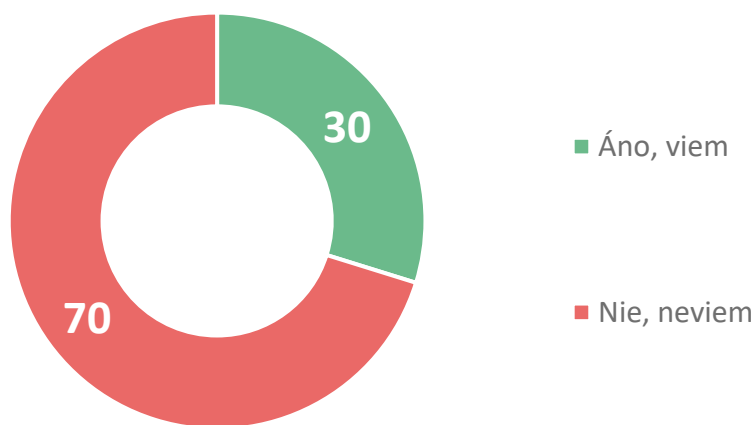
Spomedzi možností projektov respondenti z podnikateľského sektora najčastejšie označovali rozvoj obce a regiónu (29 %), poľnohospodárstvo a priemysel (25 %), podporu bývania a opravy domov (23 %), budovanie kanalizácie (21 %) alebo životné prostredie (21 %). Najmenej bola uvádzaná podpora zavedenia internetu (10 %) a vzdelávanie (10 %).

V03: Aké projekty je možné financovať z operačných programov, teda z fondov EÚ určených pre Slovensko?

N = 218 respondentov, % respondentov

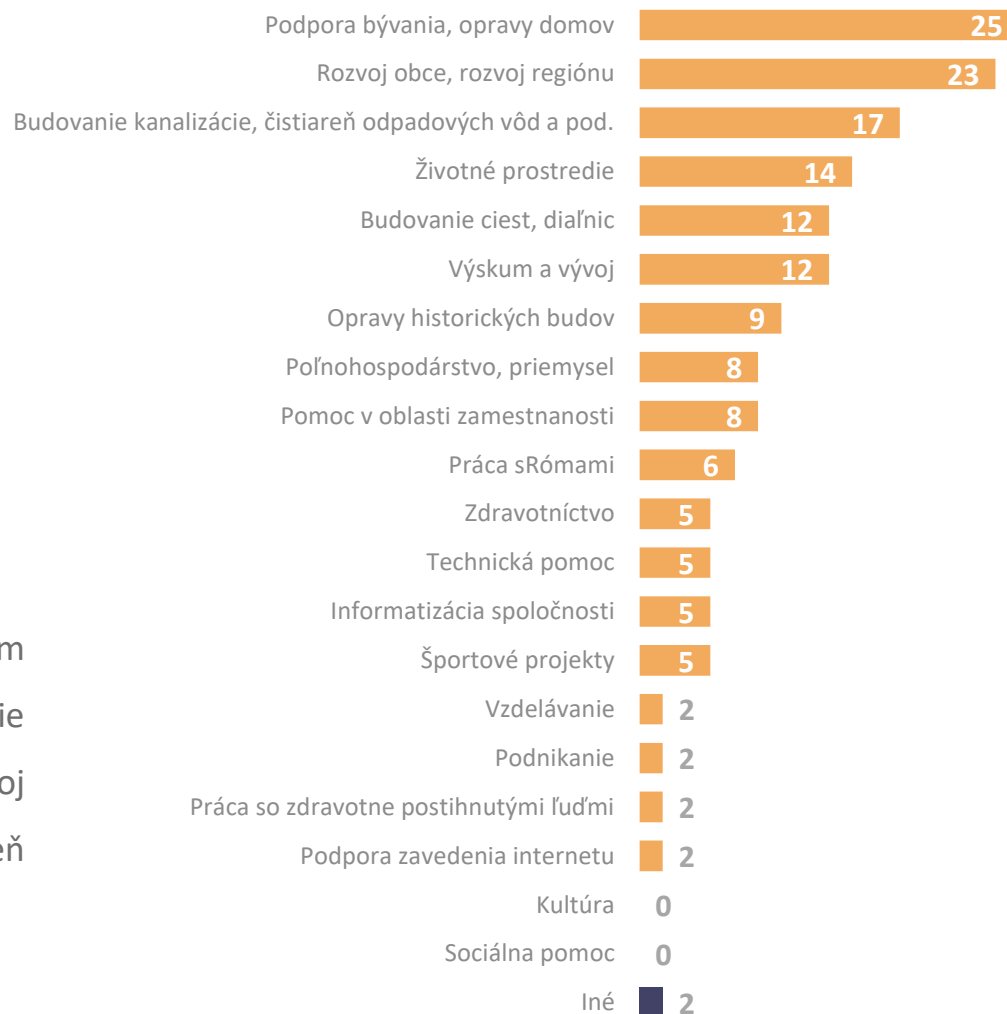
podnikateľský sektor SR

znalosť konkrétnych projektov financovaných z fondov EÚ



Takmer tretina respondentov z podnikateľského sektora vie o nejakom konkrétnom projekte financovaným z EÚ. Z oblastí projektov najčastejšie respondenti uvádzali podporu bývania a opravu domov (25 %), rozvoj obce a regiónu (23 %), ale aj budovanie kanalizácie a čistiareň odpadových vôd (17 %).

O konkrétnom projekte nevie 70 % respondentov.



V04: Viete o nejakom konkrétnom projekte, ktorý bol financovaný z EÚ? , V04a: A v ktorej oblasti bol tento projekt realizovaný?

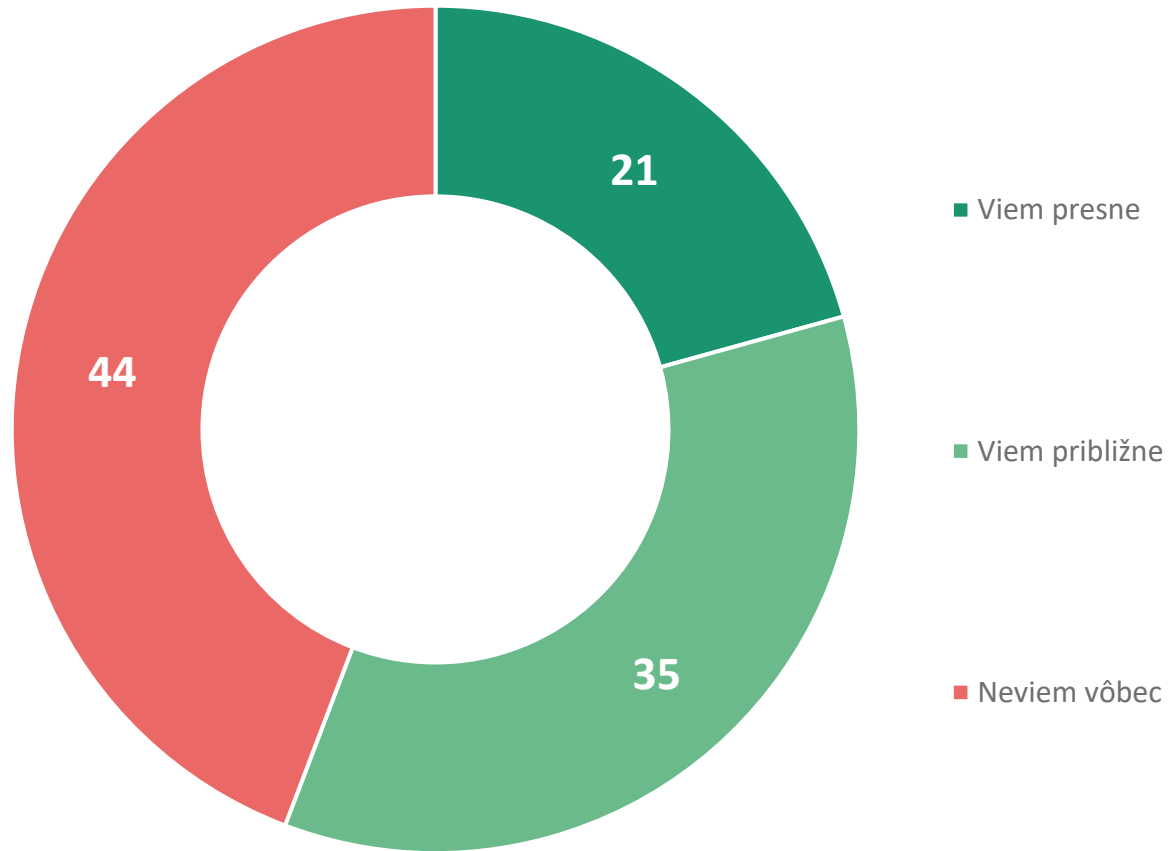
V04: N = 218 respondentov, V04a: N = 65 respondentov (len tí, ktorí vedia); % respondentov

Partnerská dohoda pre roky 2014-2020



MEDIAN SK

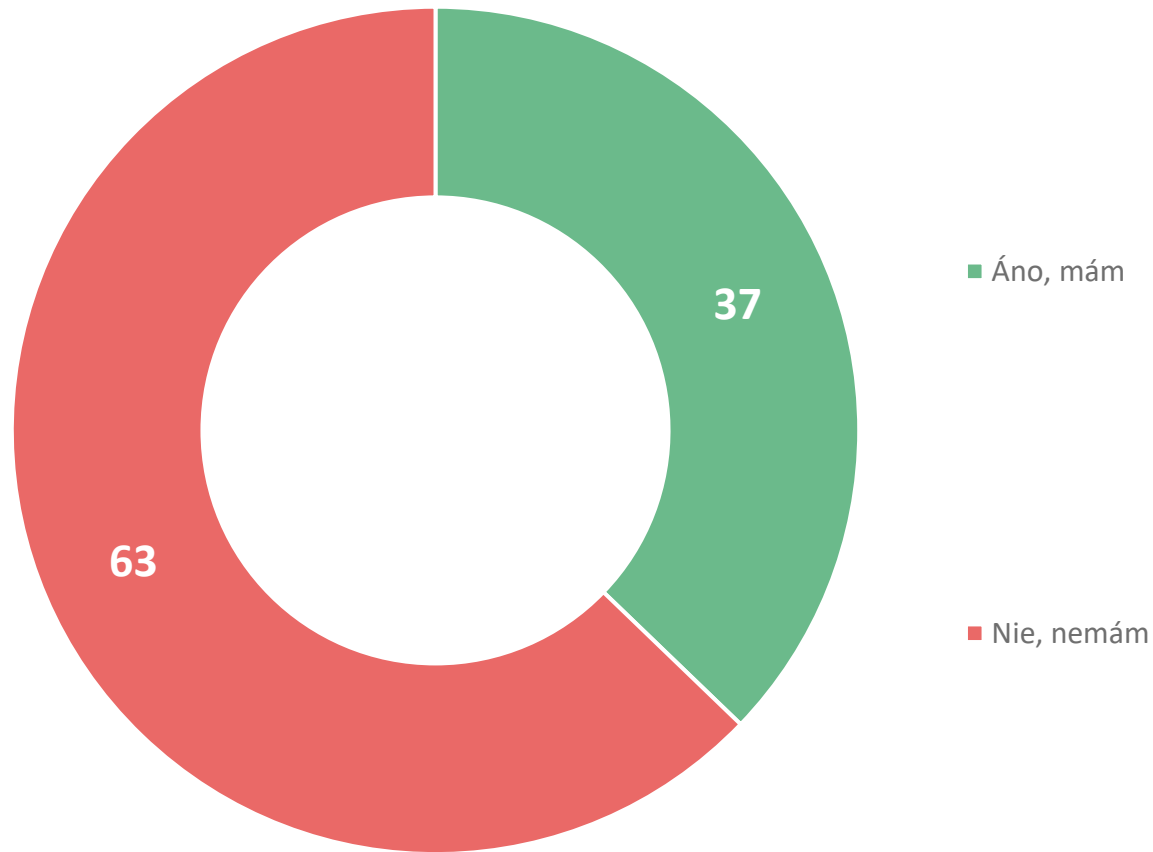
Partnerská dohoda na roky 2014-2020



Viac ako polovica respondentov deklaruje, že vie o Partnerskej dohode na roky 2014-2020. Väčšina z nich, tretina, vie len približne o čo ide a presne vie 21 % respondentov.

44 % respondentov z podnikateľského prostredia vôbec netuší o tejto dohode.

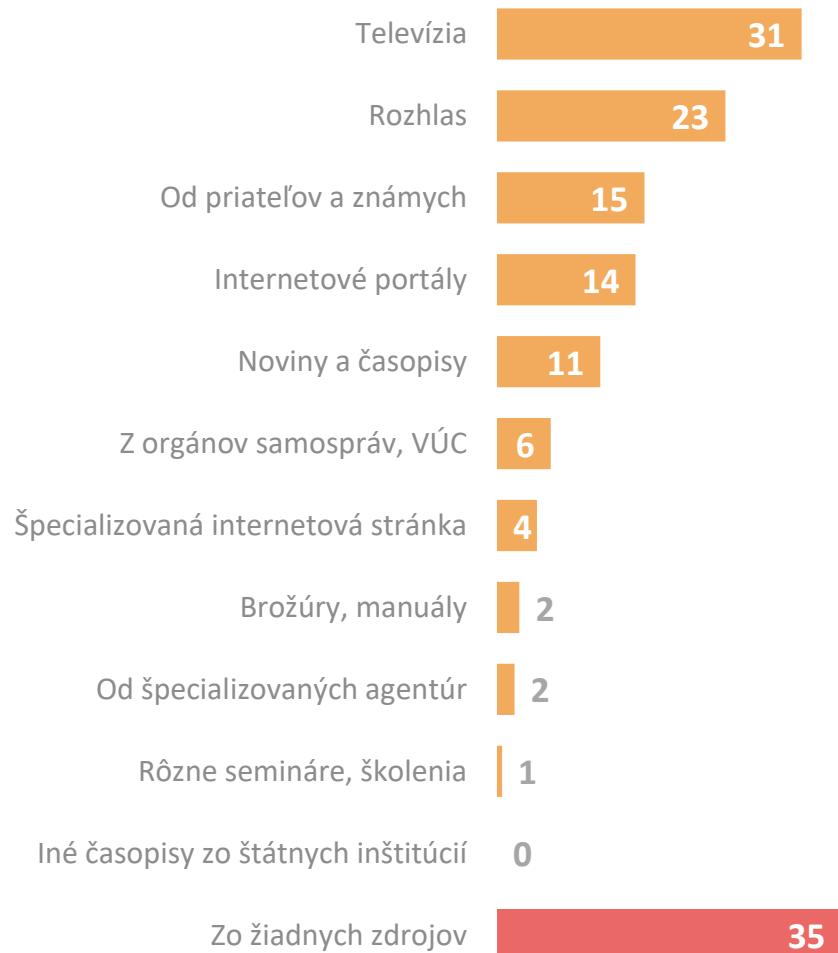
nové programové obdobie 2021-2027



Viac ako tretina respondentov deklaruje, že má informácie o novom programovom období 2021-2027.

Zvyšná časť, až 63 % respondentov z podnikateľského prostredia však nedisponuje žiadnymi informáciami.

zdroje informácií o finančnej pomoci EÚ

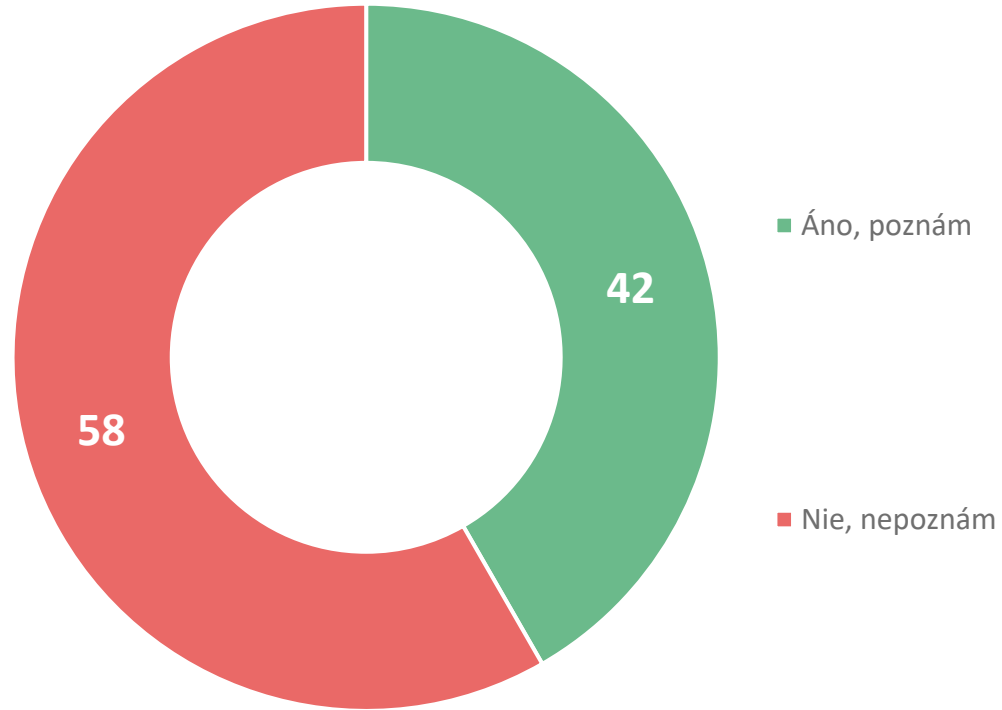


Respondenti najčastejšie získavajú informácie o finančnej pomoci EÚ z televízie (31 %), rozhlasu (23 %), od priateľov a známych (15 %) či z internetových portálov (14 %).

Najmenej uvádzali iné časopisy zo štátnych inštitúcií (0 %), ako aj rôzne semináre a školenia (1 %).

35 % opýtaných nečerpá zo žiadnych zdrojov.

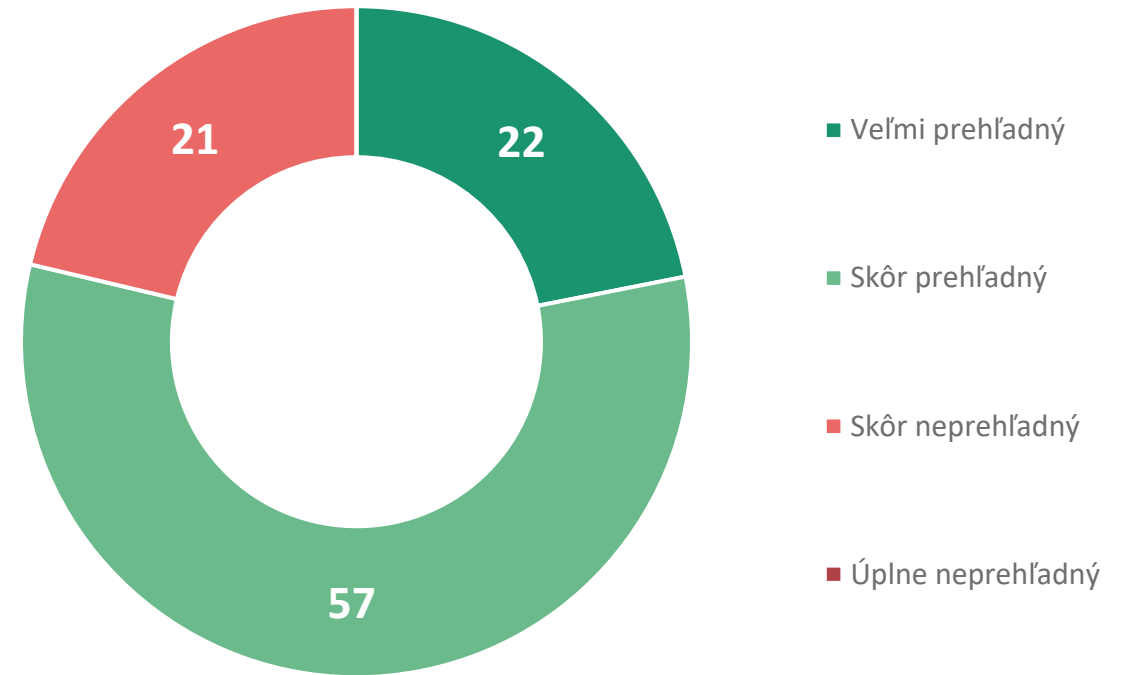
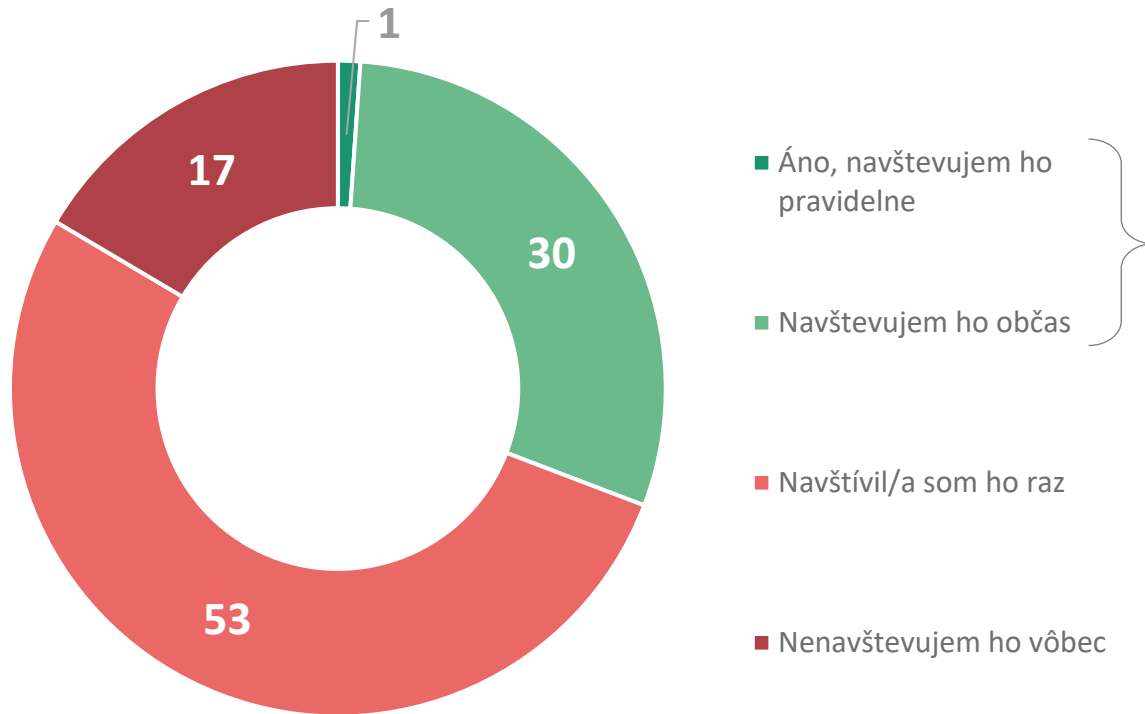
informačný portál o štrukturálnych fondoch EÚ



Takmer polovica respondentov z podnikateľského sektora uvádza, že pozná informačný portál o štrukturálnych fondoch EÚ na Slovensku. Nepozná ho 58 %.

návšteva informačného portálu

Z tých, ktorí informačný portál poznajú, ho viac ako takmer tretina občas navštevuje. 77 % návštevníkov portálu ho hodnotia ako prehľadný a pätina ako skôr neprehľadný. Viac ako polovica respondentov portál navštívila len raz, pričom 17 % ho vôbec nenavštevuje.



V09: Navštevujete informačný portál www.eufondy.sk / www.partnerskadohoda.gov.sk / za účelom získania informácií a noviniek z oblasti štrukturálnych fondov EÚ na Slovensku?;

V10: V prípade, že informačný portál www.eufondy.sk / www.partnerskadohoda.gov.sk / navštevujete, ako by ste ohodnotili jeho úroveň prehľadnosti?

V09: N = 91 respondentov (len tí, ktorí poznajú daný portál),

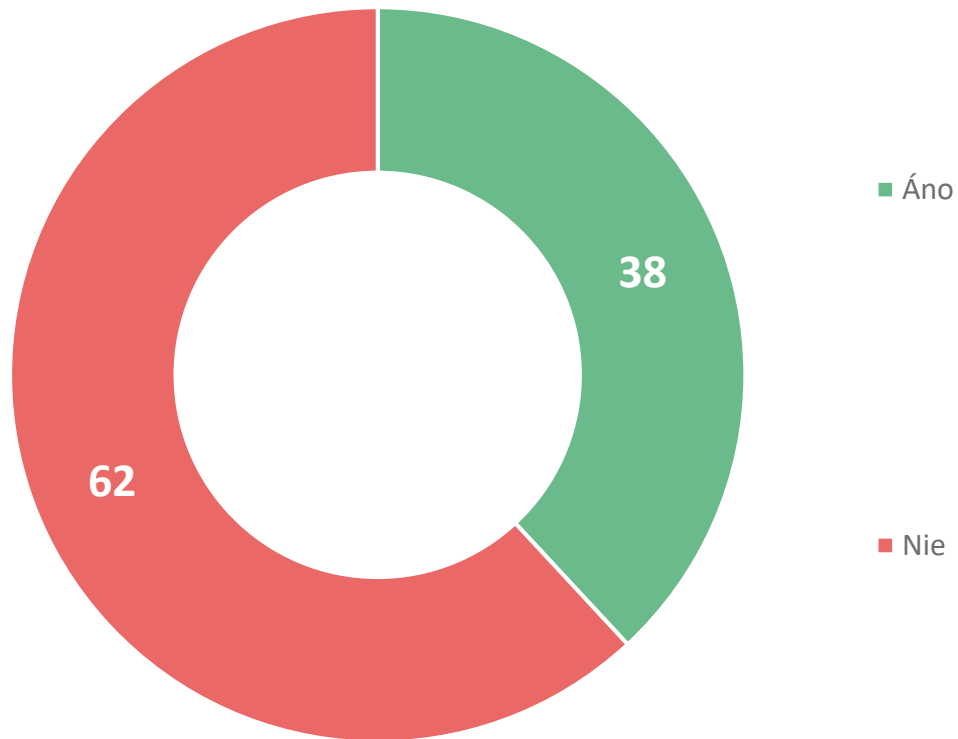
V10: N = 28 respondentov, (len tí, ktorí navštevujú daný portál pravidelne alebo občas); % respondentov

operačné programy



MEDIAN SK

webstránka programového obdobia 2021-2027

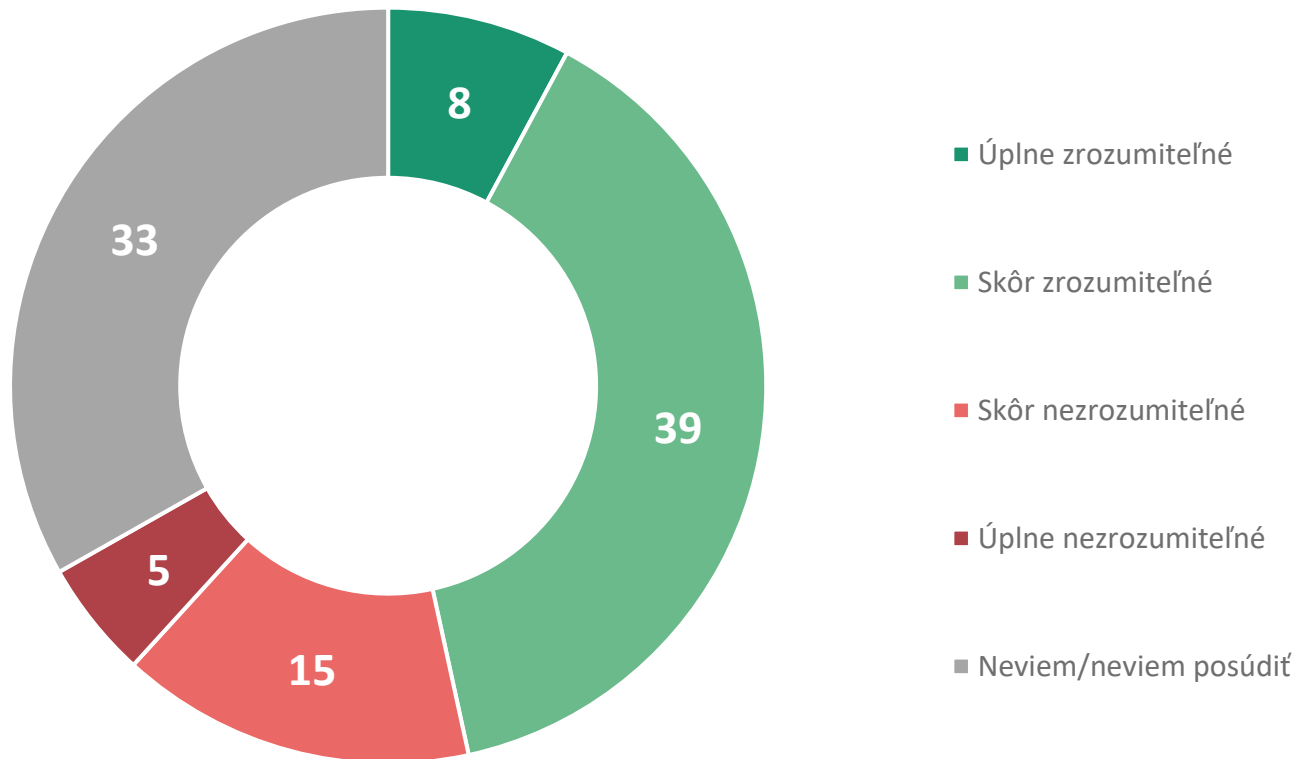


Viac ako 60 % respondentov z podnikateľského sektora nepozná hlavnú webovú stránku nového programového obdobia 2021-2027. Naopak, túto stránku pozná takmer 40 % opýtaných.

V11: Poznáte hlavnú webovú stránku nového programového obdobia 2021-2027?

N = 218 respondentov, % respondentov

informácie o operačných programoch



Necelá polovica respondentov z podnikateľského sektora považuje informácie o operačných programoch za zrozumiteľné – 8 % za úplne zrozumiteľné, 39 % za skôr zrozumiteľné.

20 % respondentov považuje tieto informácie za nezrozumiteľné a 35 % respondentov nevie zrozumiteľnosť informácií posúdiť.

V12: Do akej miery považujete informácie o operačných programoch za zrozumiteľné?

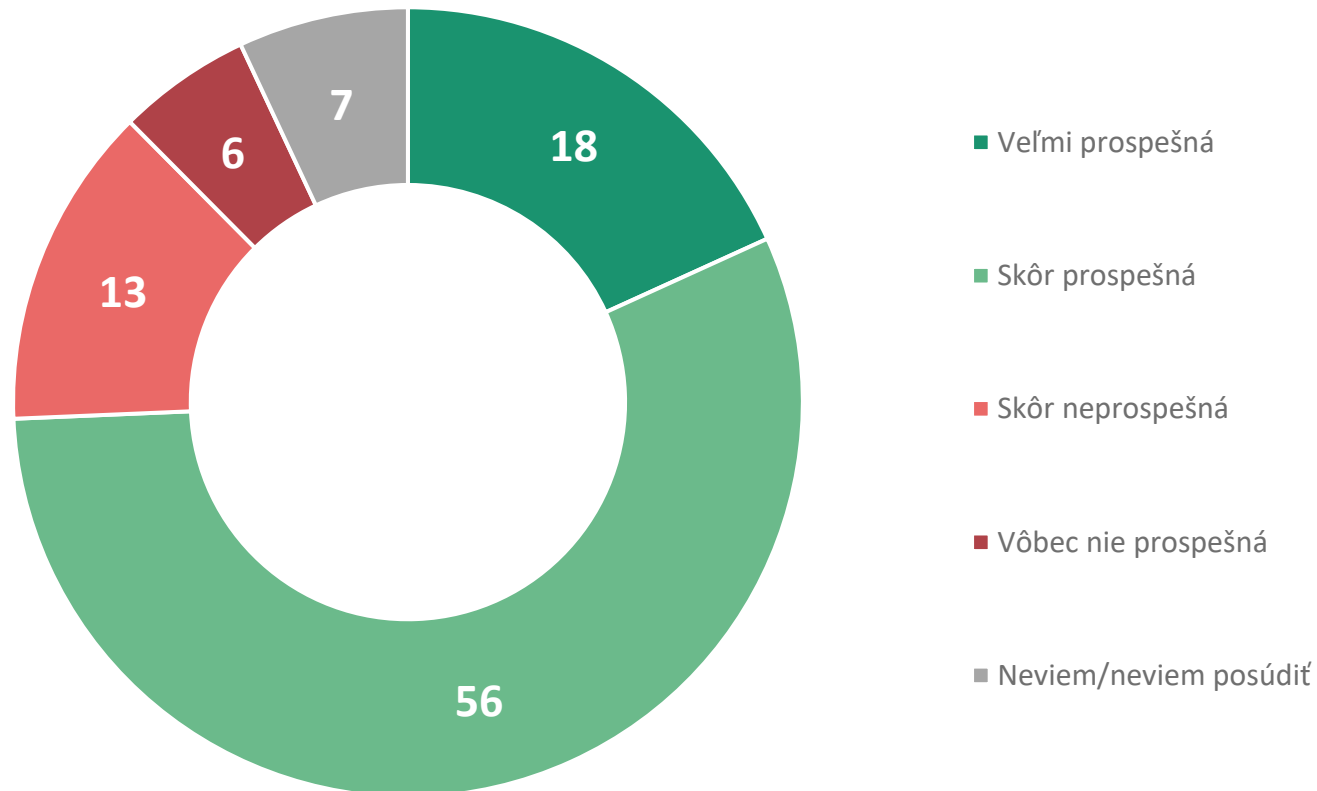
N = 218 respondentov, % respondentov

postoj voči činnosti fondov v rámci EÚ



MEDIAN SK

činnosť fondov v rámci EÚ



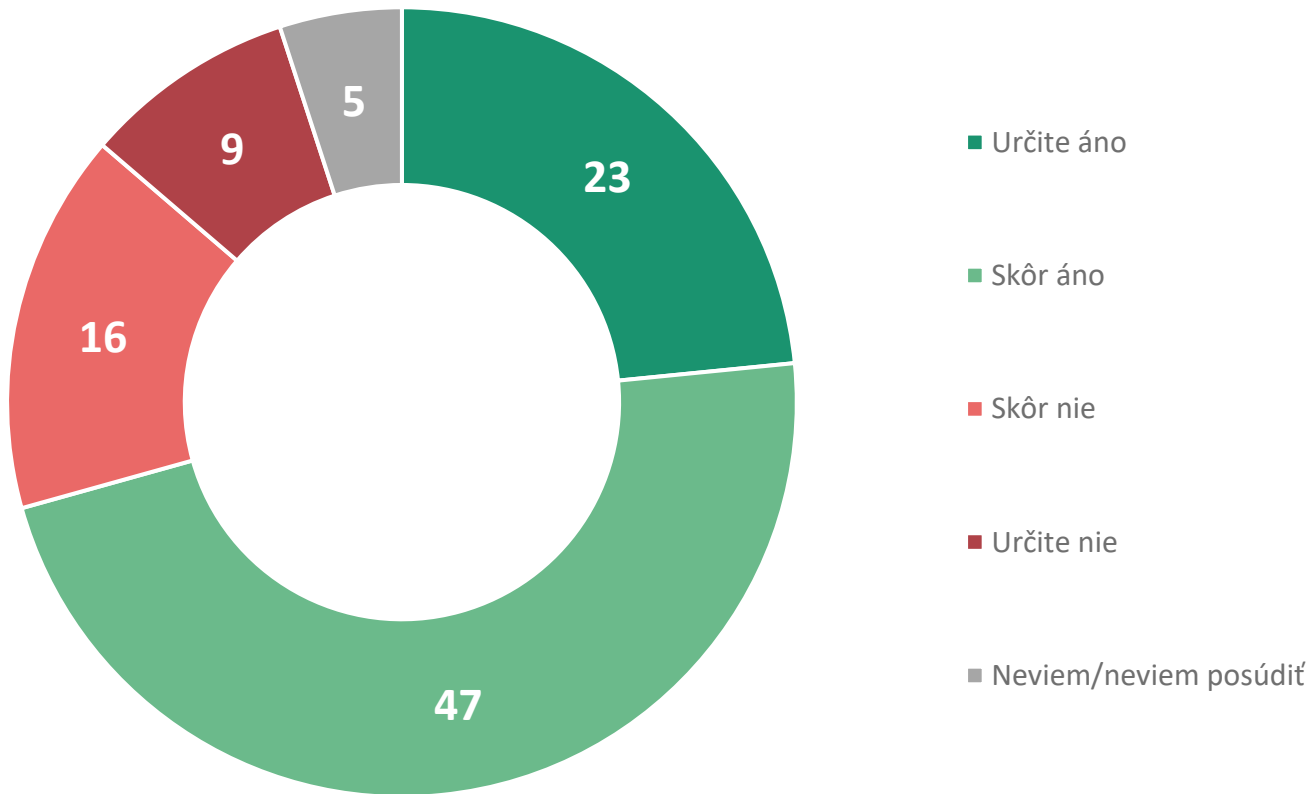
Tri štvrtiny respondentov z podnikateľského sektora považujú činnosť fondov v rámci EÚ za prospešnú pre Slovensko, z toho viac ako polovica za skôr prospešnú a 18 % za veľmi prospešnú.

19 % respondentov označilo činnosť fondov za nie prospešnú - 13 % skôr neprospešná, 6 % vôbec nie prospešná.

V13: Myslíte si, že je činnosť fondov v rámci EÚ pre Slovensko prospešná?

N = 218 respondentov, % respondentov

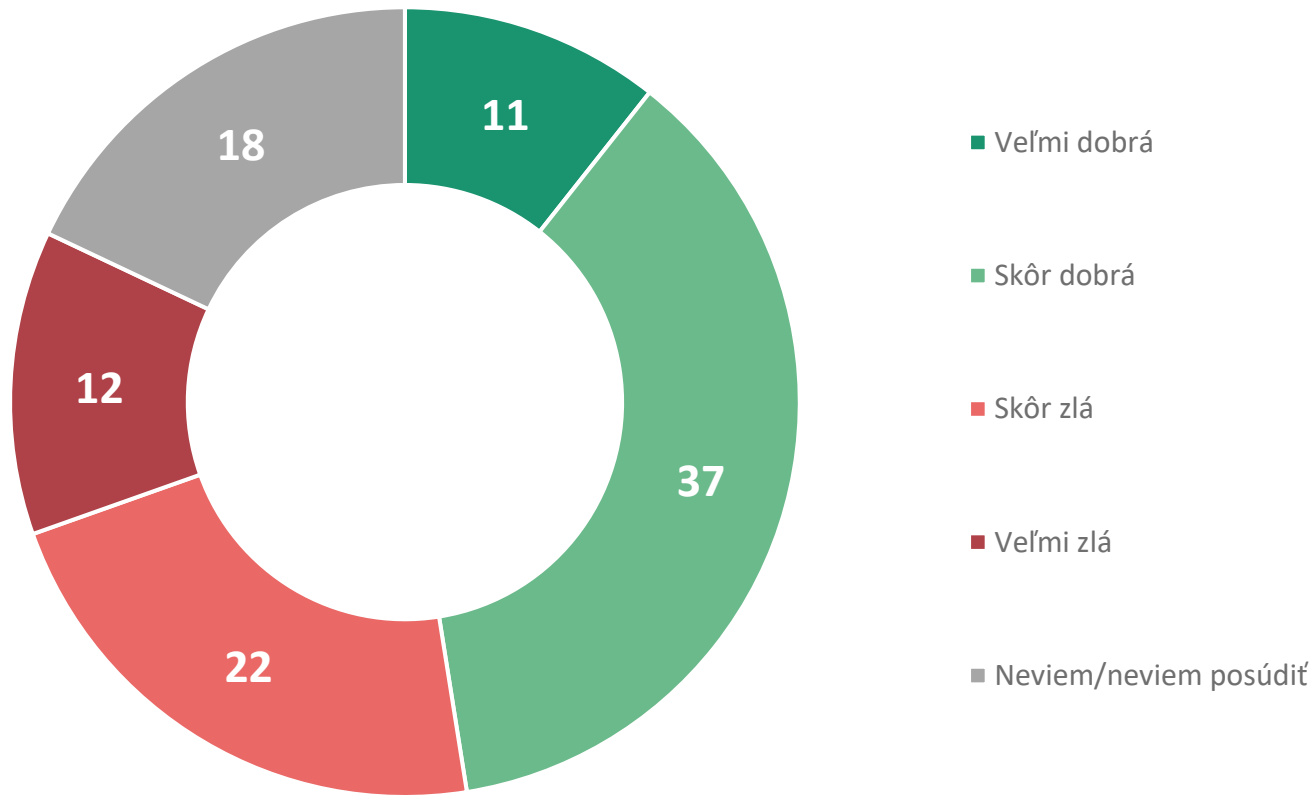
pomoc EÚ Slovensku



70 % respondentov z podnikateľského prostredia si myslí, že EÚ pomáha Slovensku – necelá polovica z nich označila skôr áno, takmer štvrtina určite áno.

25 % respondentov má pocit, že EÚ nepomáha Slovensku.

úroveň informácií o programovom období 2021-2027



Takmer polovica respondentov z podnikateľského sektora hodnotí úroveň informácií o novom programovom období ako dobrú - 11 % za veľmi dobrú, 37 % za skôr dobrú.

Približne jedna tretina naopak ako zlú, a úroveň informácií nevie posúdiť 18 % respondentov.

V15: Ako by ste ohodnotili úroveň informácií o novom programovom období 2021-2027?

N = 218 respondentov, % respondentov

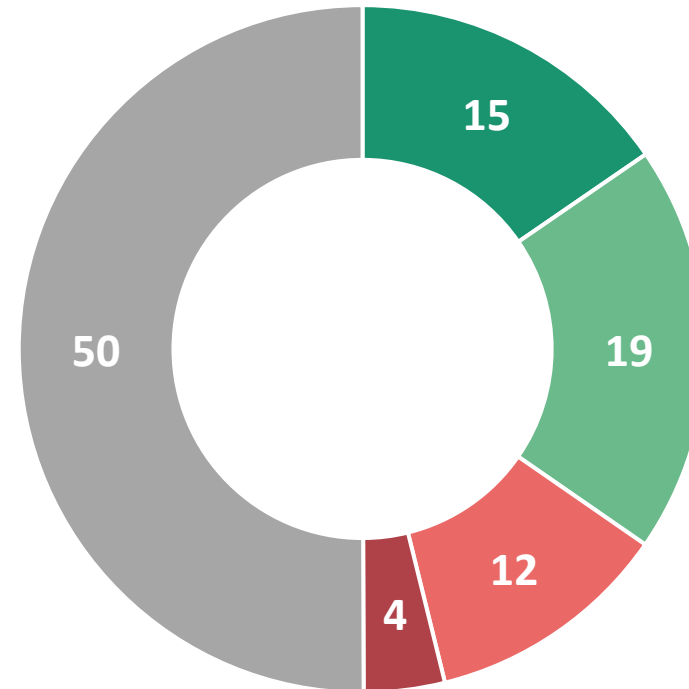
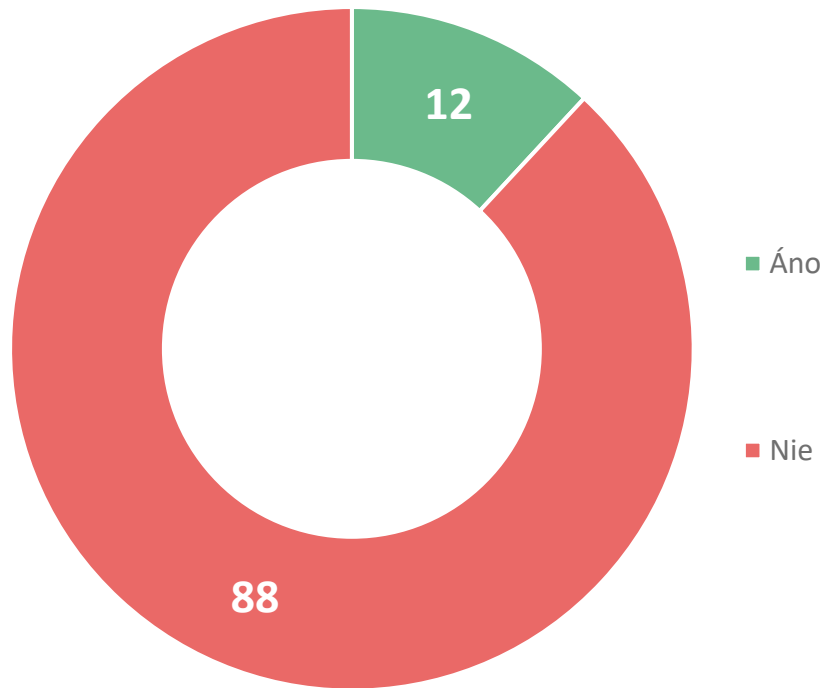
postoj voči možnosti získania finančných prostriedkov z fondov EÚ



MEDIAN SK

žiadosť o financovanie projektu z fondov EÚ

12 % respondentov z podnikateľského sektora uviedlo, že už niekedy žiadali o financovanie projektu z fondov EÚ. Z týchto už žiadajúcich polovica označila, že žiadal/a ešte skôr alebo nebolo to v rámci daného programu. Spoluprácu s organizáciou poskytujúcou nenávratný finančný príspevok ako vyhovujúcu označila jedna tretina – 15 % za veľmi vyhovujúcu, 19 % za skôr vyhovujúcu. Ako skôr nevyhovujúcu ju vníma 12 % opýtaných.

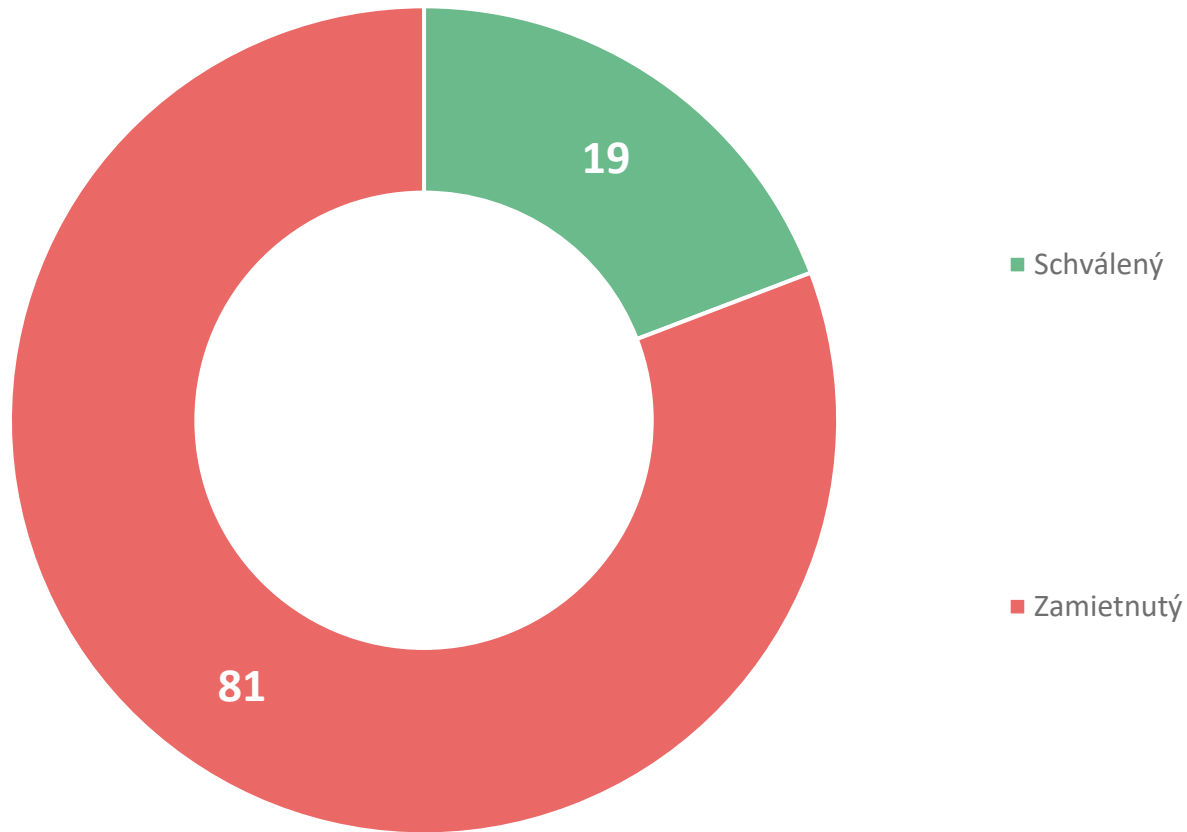


- Veľmi vyhovujúca - informácie podávané organizáciou boli správne a včasné
- Skôr vyhovujúca – uvítal/a by som väčšiu ústretovosť organizácie
- Skôr nevyhovujúca – informácie som si viac menej získaval sám/sama
- Úplne nevyhovujúca
- Iné postrehy
- Žiadal/a ešte skôr alebo nebolo to v rámci daného programu

P01. Žiadali ste už niekedy o financovanie projektu z fondov EÚ?, P02. V prípade, že ste žiadali o financovanie projektu v rámci operačných programov Partnerskej dohody na roky 2014-2020, ako by ste ohodnotili spoluprácu s organizáciou poskytujúcou nenávratný finančný príspevok?

P01: N = 218 respondentov, P02: N = 26 respondentov (len tí, ktorí žiadali); % respondentov

schválenie projektu



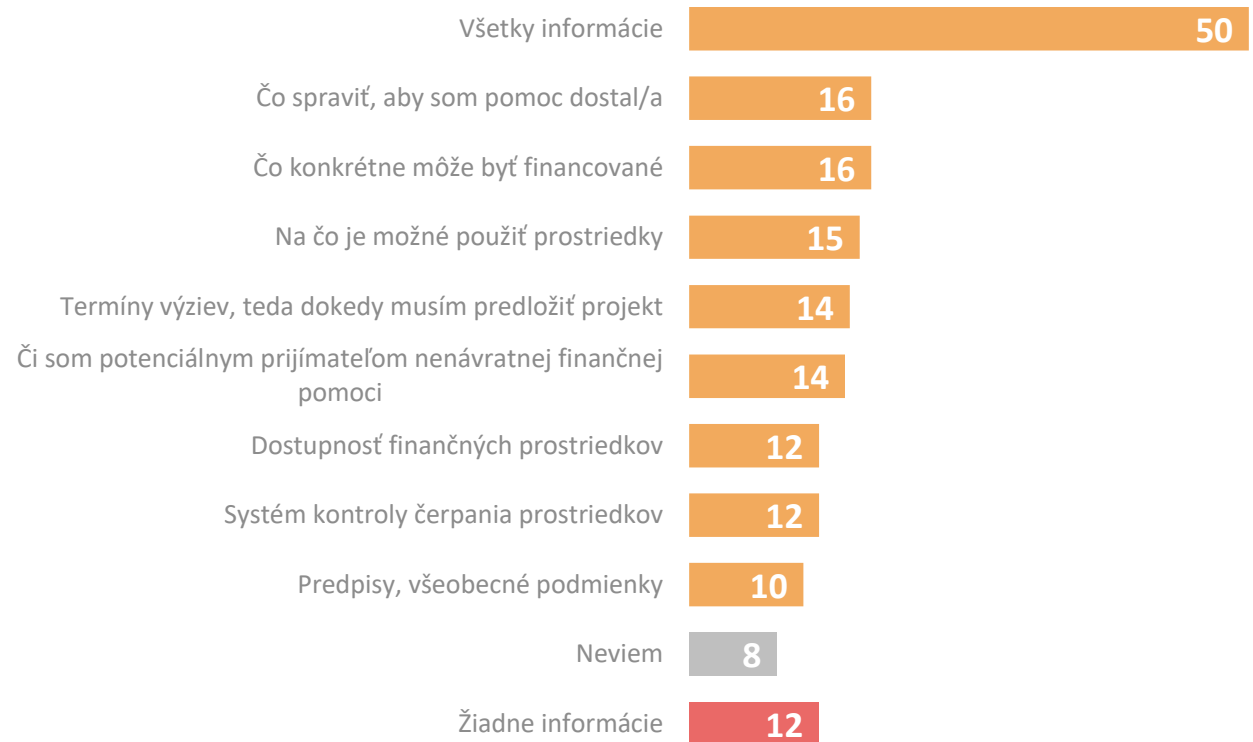
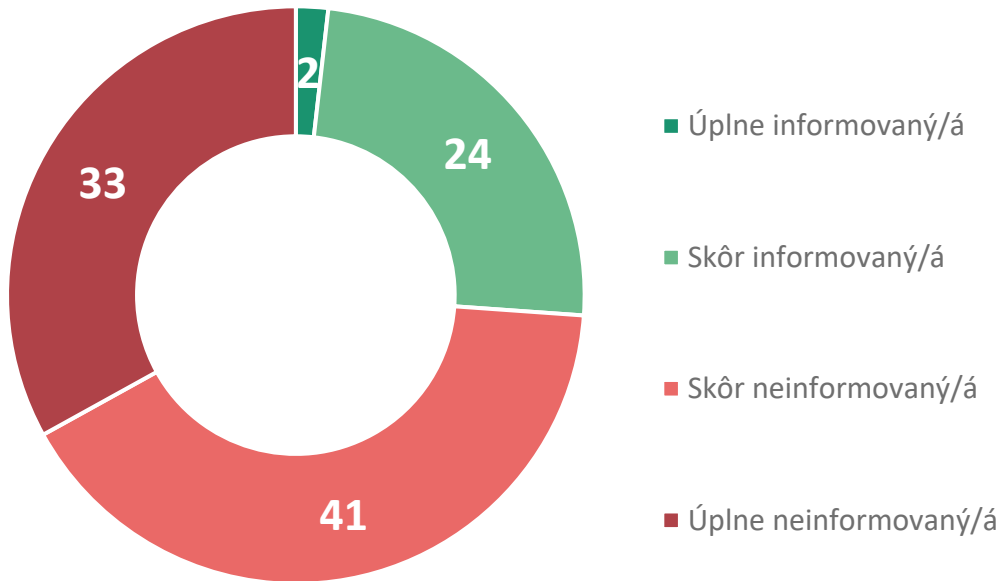
Z respondentov z podnikateľského sektora, ktorí už niekedy žiadali financovanie projektu z fondov EÚ, 19 % uviedlo, že ich projekt bol schválený. Približne 80 % žiadateľov malo projekt zamietnutý.

P03. Bol Váš projekt schválený?

N = 26 respondentov (len tí, ktorí žiadali), % respondentov

informácie k financovaniu projektu

Tri štvrtiny respondentov z podnikateľského sektora sa považujú za neinformovaných o možnostiach získavania finančných prostriedkov z operačných programov EÚ. Informovaná sa považuje približne štvrtina respondentov. Z možností informácií by respondenti v prvom rade uvítali komplexné informácie k financovaniu projektu (50 %).



P04: Do akej miery ste informovaný/á o možnostiach, ako môžu spoločnosti získať finančné prostriedky z operačných programoch EÚ?, P05: Predstavte si, že by Vaša spoločnosť chcela požiadať o financovanie projektu z fondov EÚ. Ktoré informácie by ste sa chceli dozvedieť?

N = 218 respondentov, % respondentov

zhrnutie PODNIKATEĽSKÝ SEKTOR SR



MEDIAN SK

zhrnutie

- **Takmer 80 % respondentov z podnikateľského sektora uvádza, že už počuli alebo vedia o poskytovaní finančných prostriedkov na rozvoj rôznych oblastí hospodárstva. Necelá polovica respondentov uvádza, že o tejto možnosti len počuli, ale nevedia nič bližšie. 21 % respondentov uvádza, že nevie o poskytovaní finančných prostriedkov z EÚ.**
- **40 % respondentov už počulo o štrukturálnych fondoch EÚ a 37 % počulo, ale nevie žiaden konkrétny názov.** Takmer štvrtina respondentov o štrukturálnych fondoch nepočula alebo nevie. **Spomedzi možností projektov** respondenti z podnikateľského sektora najčastejšie označovali **rozvoj obce a regiónu (29 %), poľnohospodárstvo a priemysel (25 %), podporu bývania a opravy domov (23 %), budovanie kanalizácie (21 %) alebo životné prostredie (21 %).**
- **Takmer tretina respondentov vie o nejakom konkrétnom projekte financovaným z EÚ.** Z oblastí projektov najčastejšie respondenti uvádzali **podporu bývania a opravu domov (25 %), rozvoj obce a regiónu (23 %), ale aj budovanie kanalizácie a čistiareň odpadových vôd (17 %).** **O konkrétnom projekte nevie 70 % respondentov.**
- **Viac ako polovica respondentov deklaruje, že vie o Partnerskej dohode na roky 2014-2020.** Väčšina z nich, tretina, vie len približne o čo ide a presne vie 21 % respondentov. 44 % respondentov z podnikateľského prostredia vôbec netuší o tejto dohode.
- **Viac ako tretina respondentov deklaruje, že má informácie o novom programovom období 2021-2027.** Zvyšná časť, až 63 % respondentov z podnikateľského prostredia však nedisponuje žiadnymi informáciami.
- **Respondenti najčastejšie získavajú informácie o finančnej pomoci EÚ z televízie (31 %), rozhlasu (23 %), od priateľov a známych (15 %) či z internetových portálov (14 %).** Najmenej uvádzali iné časopisy zo štátnych inštitúcií (0 %), ako aj rôzne semináre a školenia (1 %). **35 % opýtaných nečerpá zo žiadnych zdrojov.**
- **Takmer polovica respondentov z podnikateľského sektora uvádza, že pozná informačný portál o štrukturálnych fondoch EÚ na Slovensku. Nepozná ho 58 %.**
- **Z tých, ktorí informačný portál poznajú, ho viac ako takmer tretina občas navštevuje. 77 % návštevníkov portálu ho hodnotia ako prehľadný a pätina ako skôr neprehľadný.** Viac ako polovica respondentov portál navštívila len raz, pričom 17 % ho vôbec nenavštevuje.
- **Viac ako 60 % respondentov nepozná hlavnú webovú stránku nového programového obdobia 2021-2027. Naopak, túto stránku pozná takmer 40 % opýtaných.**

zhrnutie

- **Necelá polovica respondentov z podnikateľského sektora považuje informácie o operačných programoch za zrozumiteľné** – 8 % za úplne zrozumiteľné, 39 % za skôr zrozumiteľné. **20 % respondentov považuje tieto informácie za nezrozumiteľné** a 35 % respondentov nevie zrozumiteľnosť informácií posúdiť.
- **Tri štvrtiny respondentov považujú činnosť fondov v rámci EÚ za prospešnú pre Slovensko**, z toho viac ako polovica za skôr prospešnú a 18 % za veľmi prospešnú. 19 % respondentov označilo činnosť fondov za nie prospešnú - 13 % skôr neprospešná, 6 % vôbec nie prospešná.
- **70 % respondentov si myslí, že EÚ pomáha Slovensku** – necelá polovica z nich označila skôr áno, takmer štvrtina určite áno. **25 % respondentov má pocit, že EÚ nepomáha Slovensku.**
- **Takmer polovica respondentov hodnotí úroveň informácií o novom programovom období ako dobrú** - 11 % za veľmi dobrú, 37 % za skôr dobrú. **Približne jedna tretina naopak ako zlú**, a úroveň informácií nevie posúdiť 18 % respondentov.
- **12 % respondentov z podnikateľského sektora uviedlo, že už niekedy žiadali o financovanie projektu z fondov EÚ.** Z týchto už žiadajúcich polovica označila, že žiadal/a ešte skôr alebo nebolo to v rámci daného programu. **Spoluprácu s organizáciou poskytujúcou nenávratný finančný príspevok ako vyhovujúcu označila jedna tretina** – 15 % za veľmi vyhovujúcu, 19 % za skôr vyhovujúcu. Ako skôr nevyhovujúcu ju vníma 12 % opýtaných.
- **Z respondentov, ktorí už niekedy žiadali financovanie projektu z fondov EÚ, 19 % uviedlo, že ich projekt bol schválený.** Približne 80 % žiadateľov malo projekt zamietnutý.
- **Tri štvrtiny respondentov sa považujú za neinformovaných o možnostiach získavania finančných prostriedkov z operačných programov EÚ.** Informovaná sa považuje približne štvrtina respondentov. Z možností informácií by respondenti v prvom rade uvítali komplexné informácie k financovaniu projektu (50 %).

SAMOSPRÁVA SR



MEDIAN SK

charakteristika – samospráva

Správa sídiel na Slovensku

Základnou úlohou obce pri výkone samosprávy je starostlivosť o všestranný rozvoj jej územia a o potreby jej obyvateľov. Obci pri výkone samosprávy možno ukladať povinnosti a obmedzenia len zákonom a na základe medzinárodnej zmluvy.

Obec samostatne rozhoduje a uskutočňuje všetky úkony súvisiace so správou obce a jej majetku, všetky záležitosti, ktoré ako jej samosprávnou pôsobnosť upravuje osobitný zákon, ak takéto úkony podľa zákona nevykonáva štát alebo iná právnická osoba alebo fyzická osoba. Samosprávu obce vykonávajú obyvatelia obce orgánmi obce, miestnym referendom, alebo zhromaždením obyvateľov obce.

Orgánmi obce sú obecné zastupiteľstvo a starosta obce.

Obecné zastupiteľstvo môže zriadiť obecnú radu. Obecná rada je zložená z poslancov, ktorých volí obecné zastupiteľstvo na celé funkčné obdobie.

Obecný úrad zabezpečuje organizačné a administratívne veci obecného zastupiteľstva a starostu, ako aj orgánov zriadených obecným zastupiteľstvom.

Úlohy obecnej rady a obecného úradu plní v mestách mestská rada a mestský úrad.*

Regionálna samospráva

Vyšší územný celok je samosprávny kraj. Samosprávny kraj je samostatný územný samosprávny a správny celok Slovenskej republiky. Samosprávny kraj pri výkone samosprávy sa stará o všestranný rozvoj svojho územia a o potreby svojich obyvateľov.

Samosprávny kraj je právnická osoba, ktorá za podmienok ustanovených zákonom samostatne hospodári s vlastným majetkom a s vlastnými príjmami, zabezpečuje a chráni práva a záujmy svojich obyvateľov.

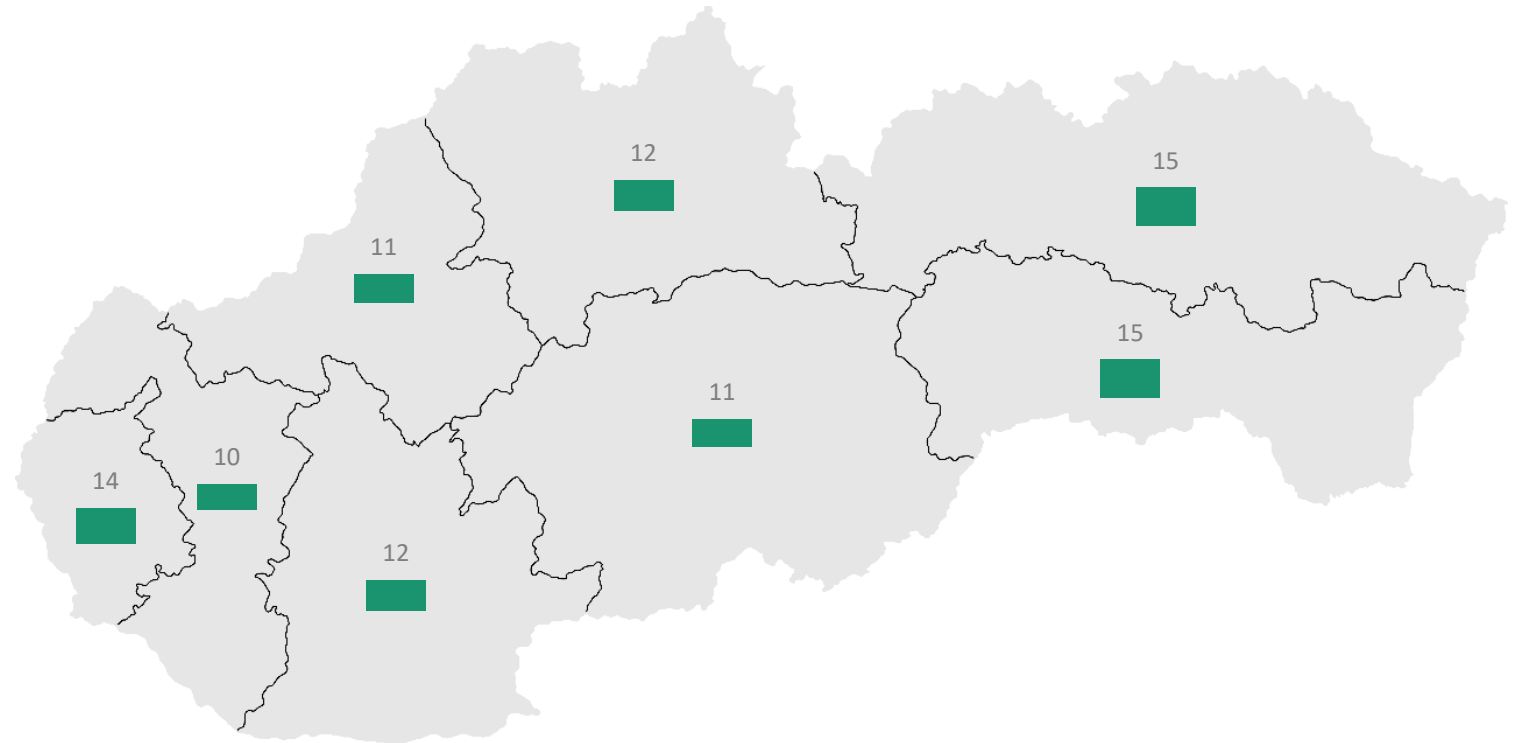
Orgány samosprávneho kraja sú zastupiteľstvo samosprávneho kraja, predseda samosprávneho kraja.**

* 369 ZÁKON Slovenskej národnej rady zo 6. septembra 1990 o obecnom zriadení, dostupný online na https://www.slov-lex.sk/static/pdf/1990/369/ZZ_1990_369_20210101.pdf

** 302 ZÁKON zo 4. júla 2001 o samospráve vyšších územných celkov (zákon o samosprávnych krajoch), dostupný online na https://www.slov-lex.sk/static/pdf/2001/302/ZZ_2001_302_20210101.pdf

veľkosť miesta bydliska a kraj

Na Slovensku máme 2 890 obcí a miest, 79 okresov a 8 krajov. Najviac obyvateľov žije v malých sídlach s počtom obyvateľov medzi 1 000 až 4 999. Z pohľadu krajov najviac obyvateľov žije v Košickom a Prešovskom kraji.

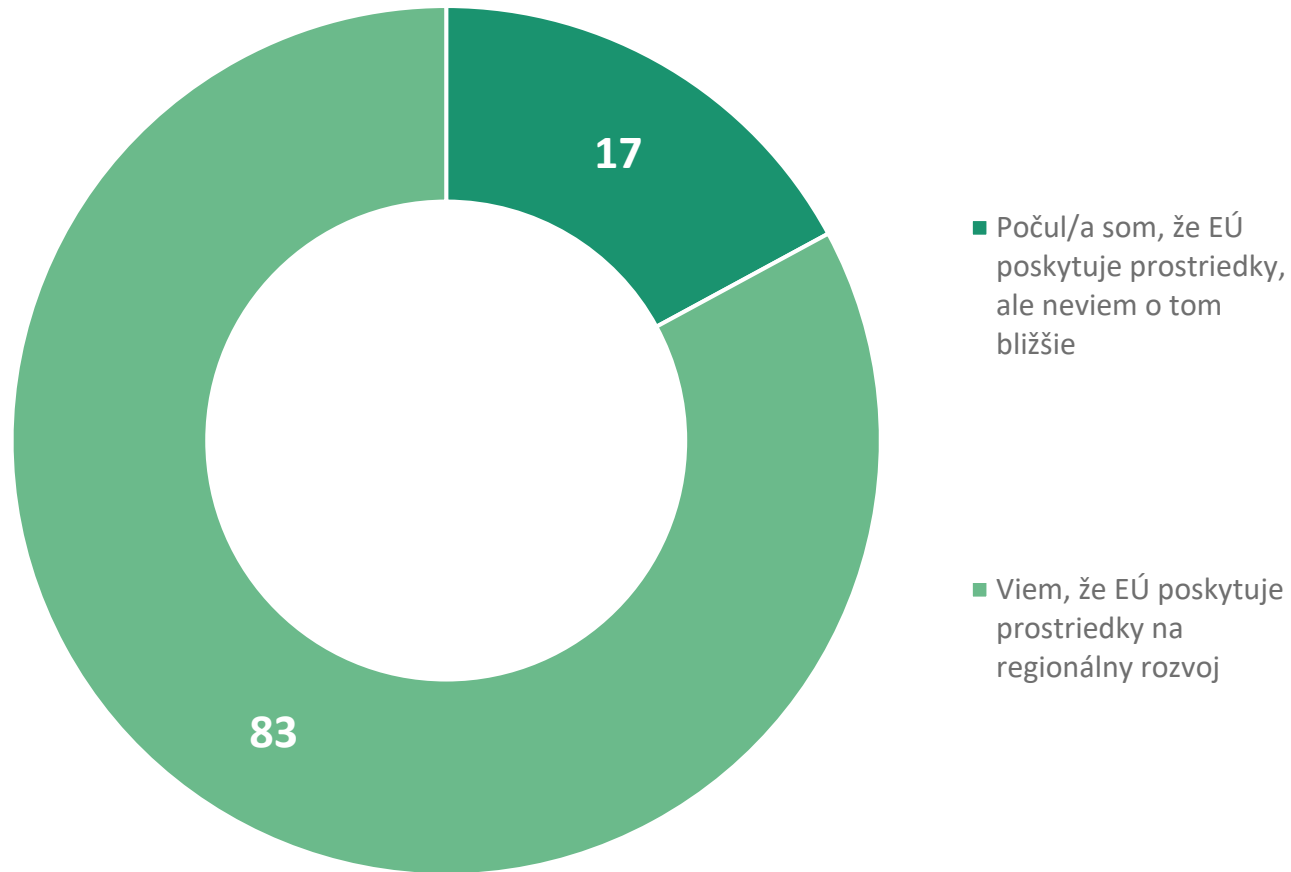


znalosť podpory fondov EÚ



MEDIAN SK

poskytovanie finančných prostriedkov na rozvoj



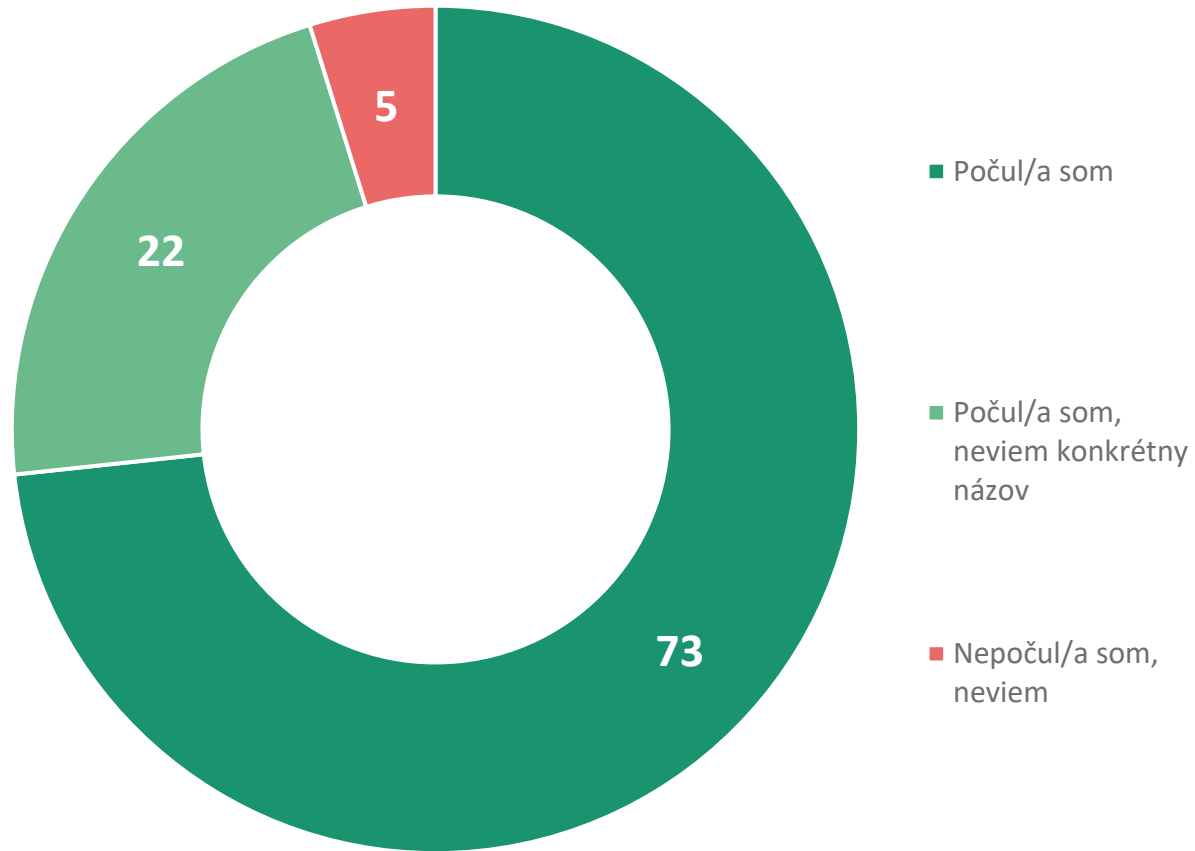
Všetci respondenti zo samosprávy už počuli alebo vedia o poskytovaní prostriedkov od EÚ na regionálny rozvoj.

O tomto poskytovaní vie takmer 80 % a počulo o tom, ale nevie nič bližšie 17 % respondentov.

V01: Viete o tom, že EÚ poskytuje finančné prostriedky na rozvoj rôznych oblastí hospodárstva?

N = 105 respondentov, % respondentov

štrukturálne fondy EÚ



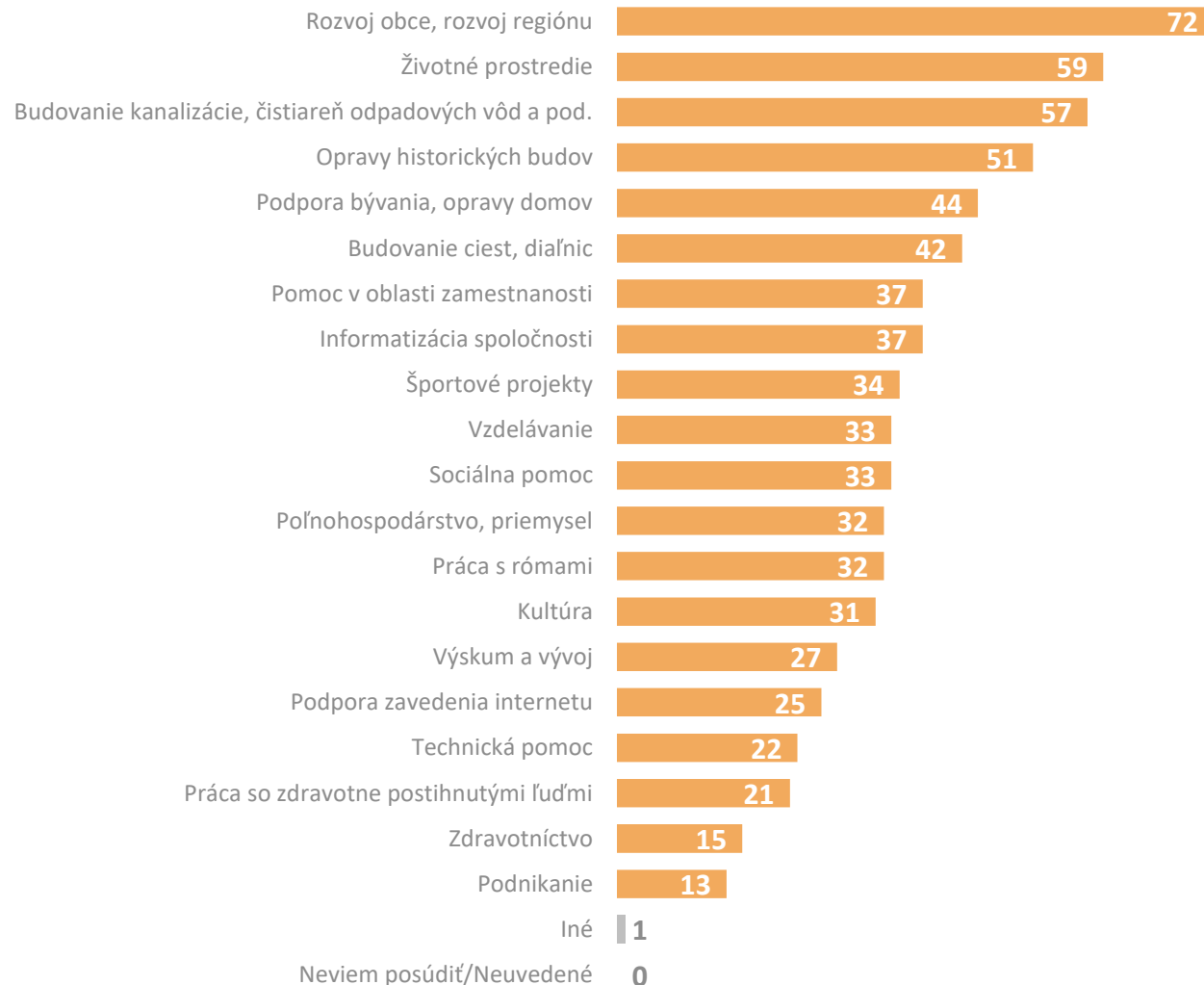
O štrukturálnych fondoch EÚ už počulo 95 % respondentov zo samosprávy.

Pätina počula, ale nevie konkrétny názov a 5 % o štrukturálnych fondoch EÚ vôbec nepočulo.

V02: Počuli ste už niekedy o štrukturálnych fondoch EÚ?

N = 105 respondentov, % respondentov

projekty financované z fondov EÚ

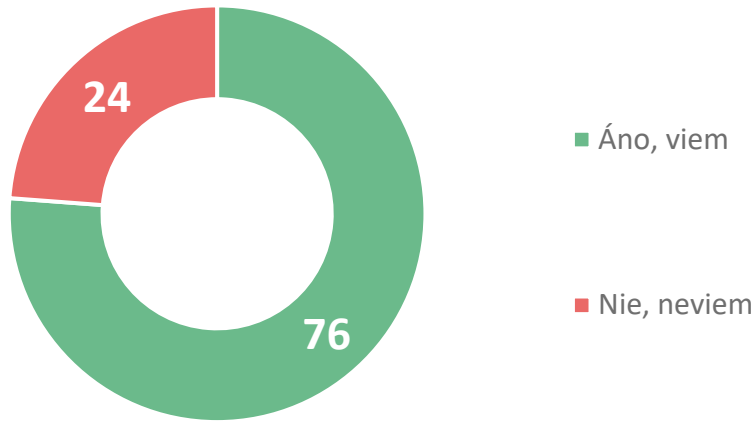


Spomedzi možností projektov respondenti zo samosprávy najčastejšie označovali rozvoj obce a regiónu (72 %), životné prostredie (59 %), budovanie kanalizácie, čistiarní odpadových vôd (57 %), či opravy historických budov (51 %). Najmenej označovali podnikanie (13 %), zdravotníctvo (15 %) a prácu so zdravotne postihnutými (21 %).

V03: Aké projekty je možné financovať z operačných programov, teda z fondov EÚ určených pre Slovensko?

N = 105 respondentov, % respondentov

znalosť konkrétnych projektov financovaných z fondov EÚ



76 % respondentov zo samosprávy vie o nejakom konkrétnom projekte financovaným z fondov EÚ. Medzi konkrétnymi oblasťami projektov to boli najčastejšie rozvoj obce a regiónu (33 %), životné prostredie (31 %) alebo budovanie kanalizácie a čistiarní odpadových vôd (29 %).

Takmer štvrtina respondentov nevedela o žiadnom konkrétnom projekte.



V04: Viete o nejakom konkrétnom projekte, ktorý bol financovaný z EÚ? , V04a: A v ktorej oblasti bol tento projekt realizovaný?

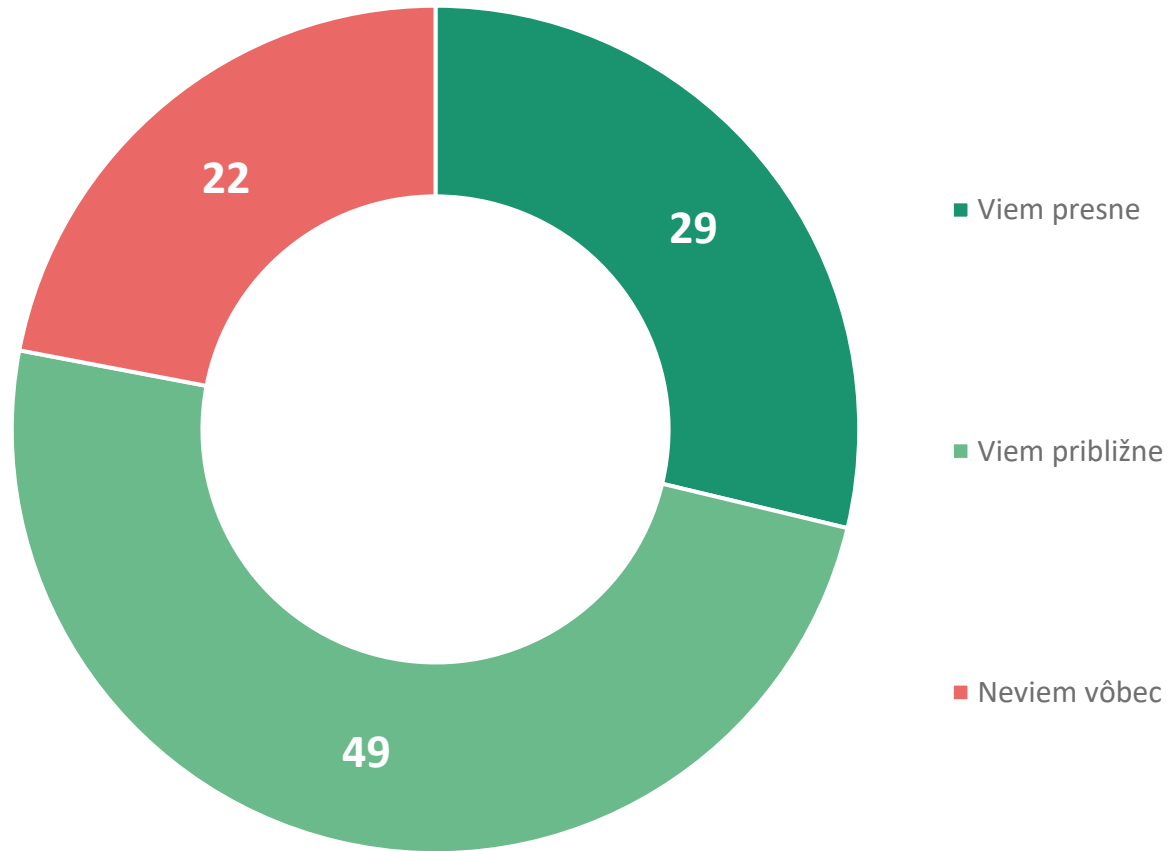
V04: N = 105 respondentov, V04a: N = 80 respondentov (len tí, ktorí vedia); % respondentov

Partnerská dohoda pre roky 2014-2020



MEDIAN SK

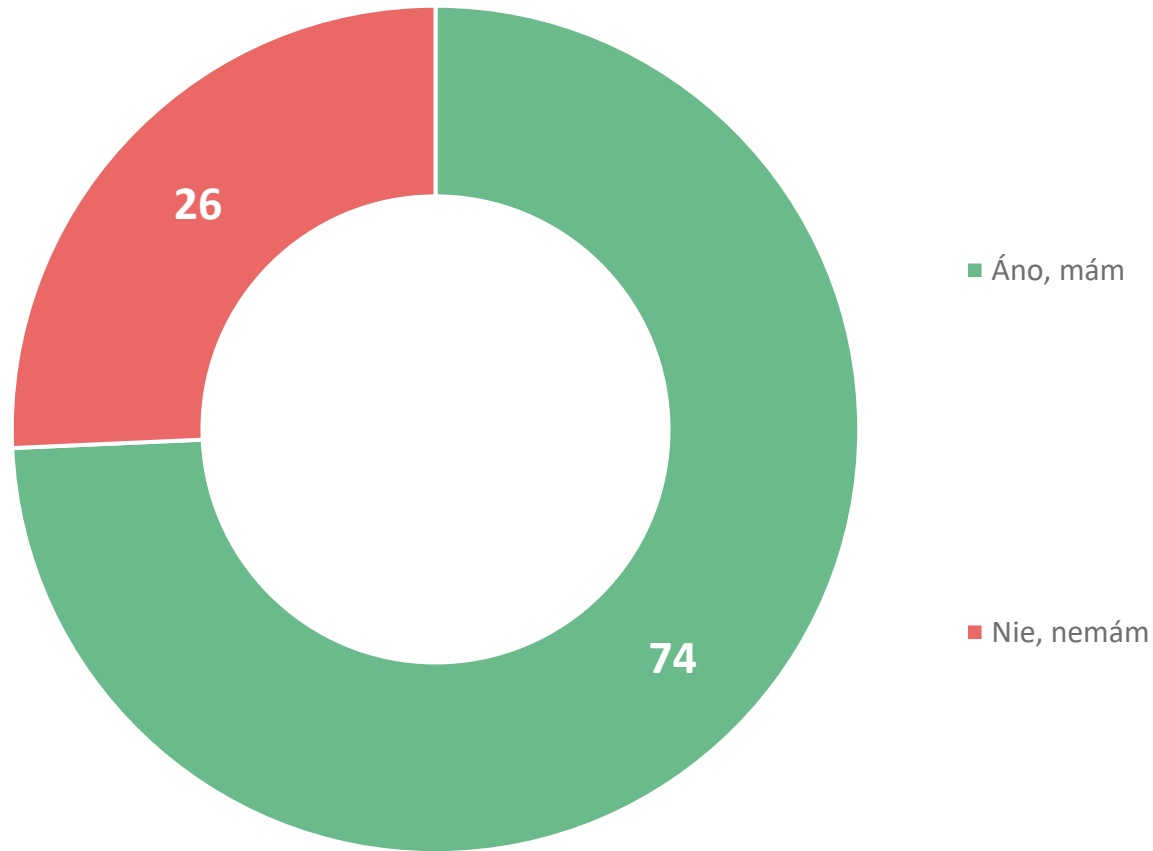
Partnerská dohoda na roky 2014-2020



Takmer polovica respondentov zo samosprávy uviedla, že vie aspoň približne, čo je Partnerská dohoda na roky 2014-2020. Necelá tretina uviedla, že vie presne o čo ide.

22 % respondentov zo samosprávy nevie vôbec o tejto dohode.

nové programové obdobie 2021-2027



Informácie o novom programovom období 2023-2027 majú tri štvrtiny respondentov zo samosprávy.

Štvrtina opýtaných uviedla, že nemá žiadne informácie.

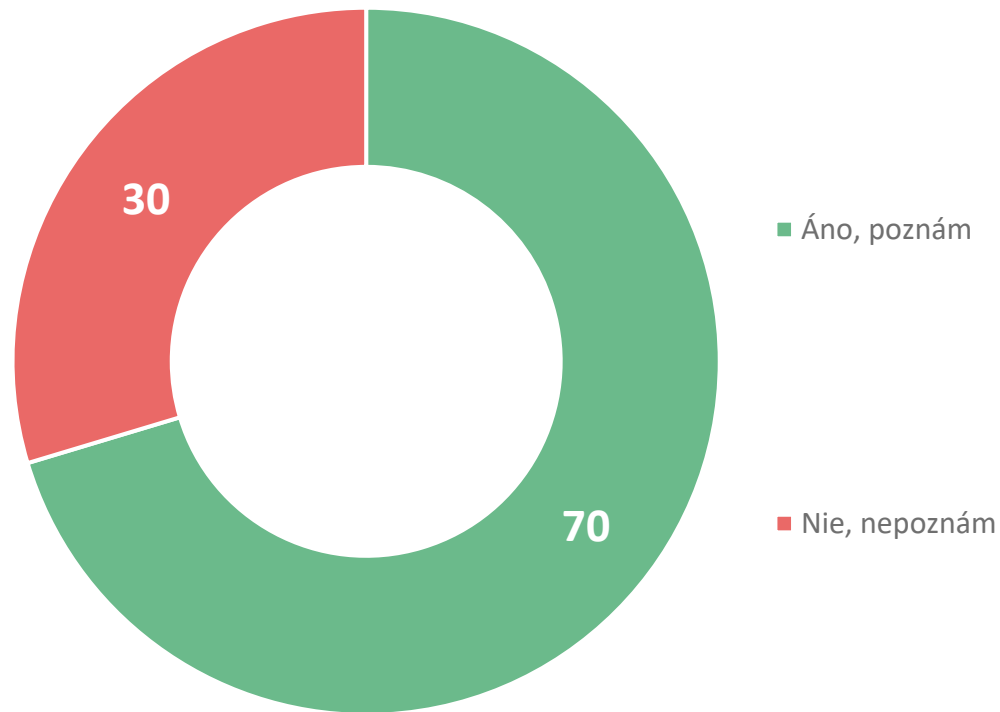
zdroje informácií o finančnej pomoci EÚ



Respondenti zo samosprávy najčastejšie získavajú informácie o finančnej pomoci EÚ z orgánov samospráv a VÚC (61 %) či z internetových portálov (41 %). Nasledujú zdroje v podobe špecializovaných internetových stránok (34 %), špecializovaných agentúr (29 %), rôznych seminárov alebo školení (15 %), či iných časopisov zo štátnych inštitúcií (13 %).

Najmenej respondenti uvádzali ako zdroje priateľov a známych (4 %) a novín a časopisov vo všeobecnosti (6 %).

informačný portál o štrukturálnych fondoch EÚ



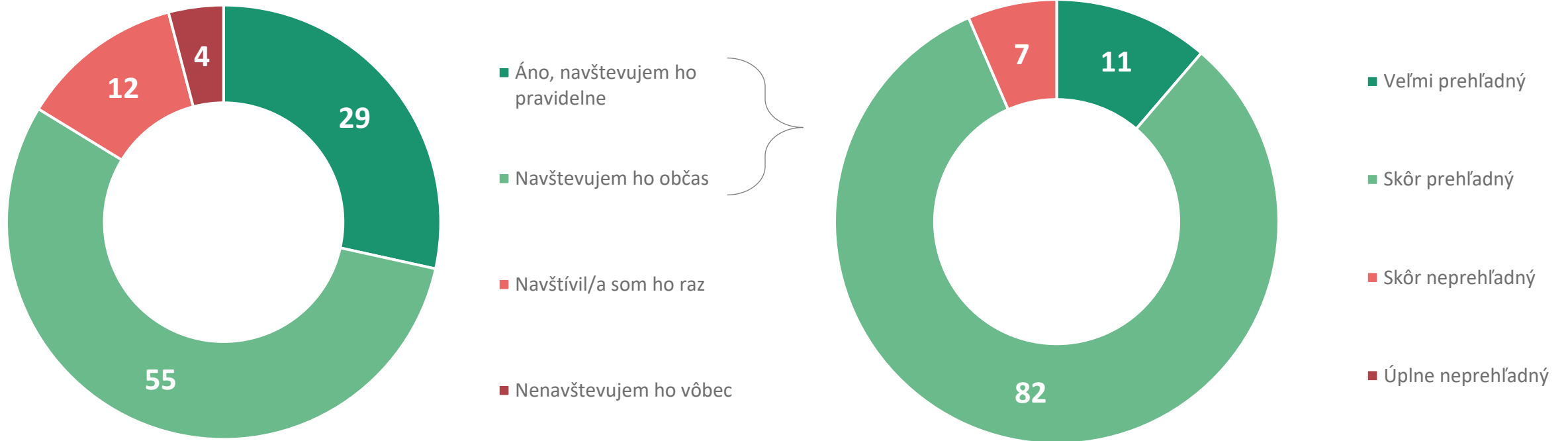
Takmer tri štvrtiny respondentov zo samosprávy deklarujú, že poznajú informačný portál o štrukturálnych fondoch EÚ na Slovensku.

Nepozná ho 30 % respondentov.

návšteva informačného portálu

Z tých, ktorí informačný portál poznajú, ho 84 % navštevuje občas či pravidelne. Títo návštevníci ho vo väčšine hodnotia ako prehľadný, podľa 7 % je skôr neprehľadný.

16 % tento portál navštívila len raz alebo vôbec.



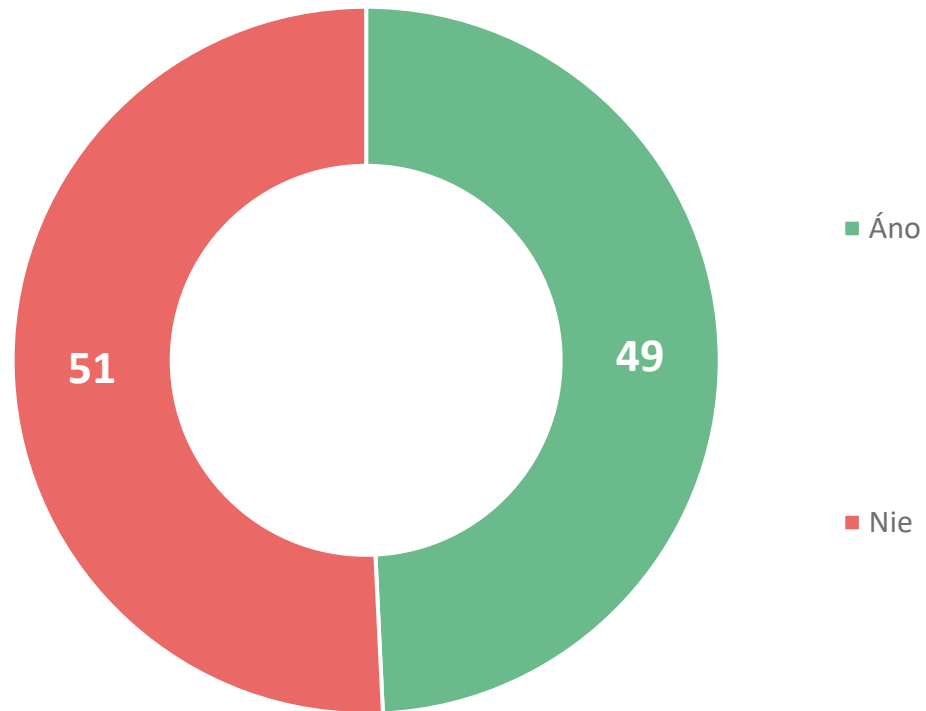
V09: Navštevujete informačný portál www.eufondy.sk / www.partnerskadohoda.gov.sk / za účelom získania informácií a noviniek z oblasti štrukturálnych fondov EÚ na Slovensku?;
 V10: V prípade, že informačný portál www.eufondy.sk / www.partnerskadohoda.gov.sk / navštevujete, ako by ste ohodnotili jeho úroveň prehľadnosti?

operačné programy



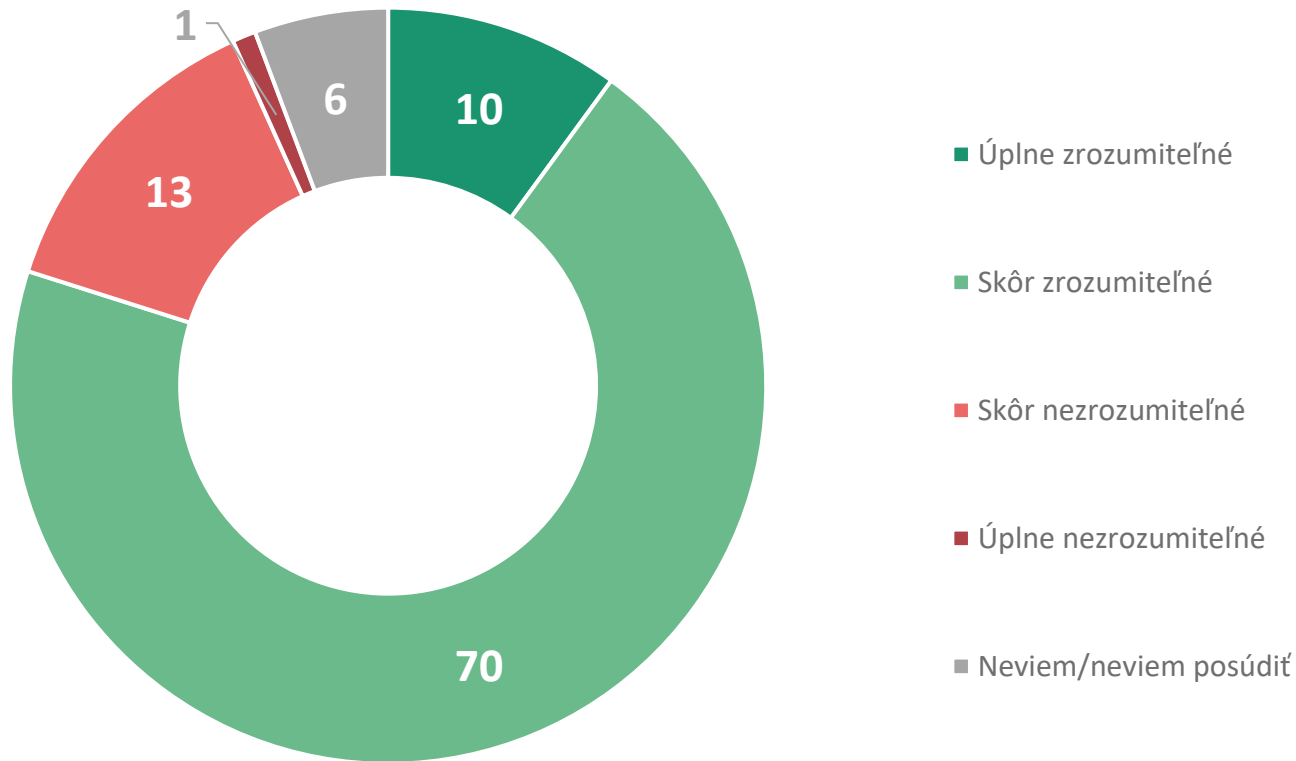
MEDIAN SK

webstránka programového obdobia 2021-2027



Spomedzi respondentov zo samosprávy polovica opýtaných deklaruje, že hlavnú webovú stránku nového programového obdobia 2021-2027 pozná, zatiaľ čo druhá polovica nemá o nej vedomosť.

informácie o operačných programoch



Viac ako tri štvrtiny respondentov zo samosprávy považujú informácie o operačných programoch za zrozumiteľné: 10 % za úplne zrozumiteľné a 70 % za skôr zrozumiteľné.

13 % respondentov označila informácie o operačných programoch za skôr nezrozumiteľné. 6 % nevedelo zrozumiteľnosť posúdiť.

V12: Do akej miery považujete informácie o operačných programoch za zrozumiteľné?

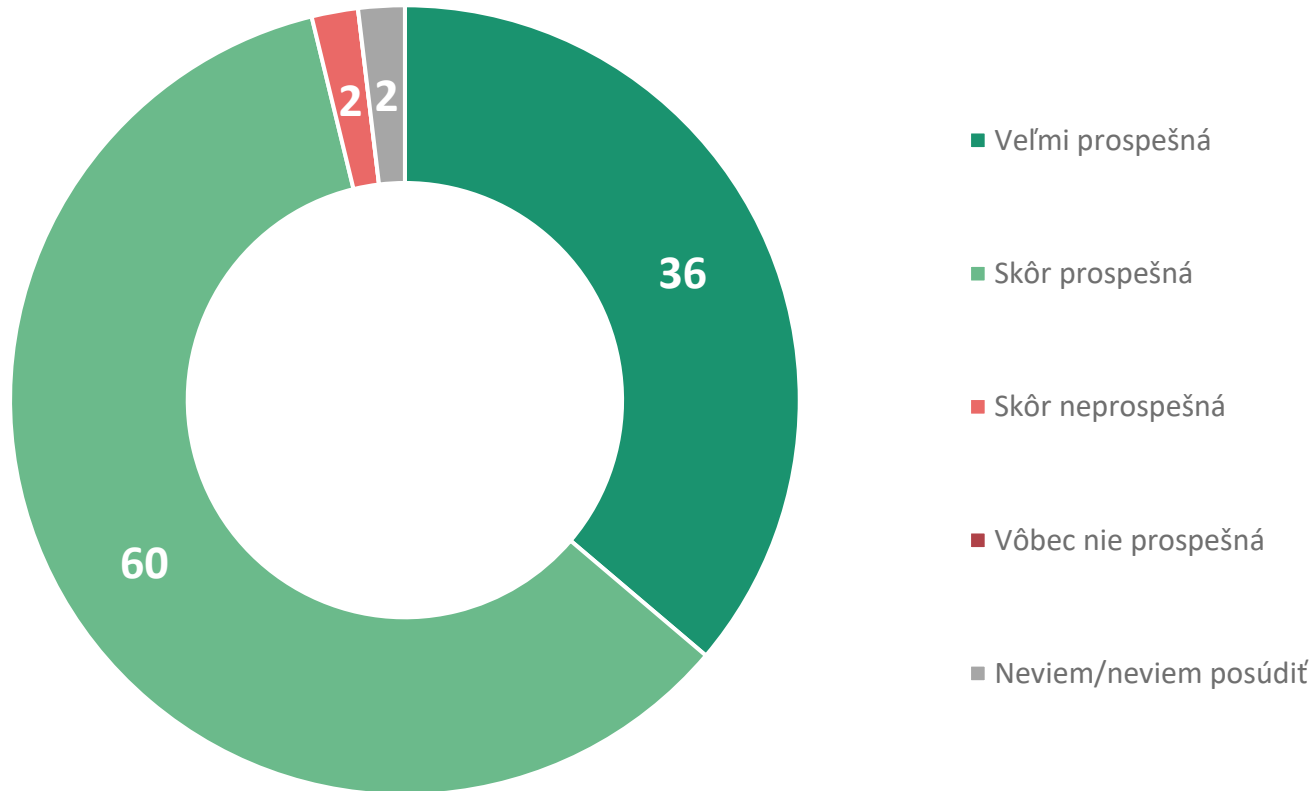
N = 105 respondentov, % respondentov

postoj voči činnosti fondov v rámci EÚ



MEDIAN SK

činnosť fondov v rámci EÚ



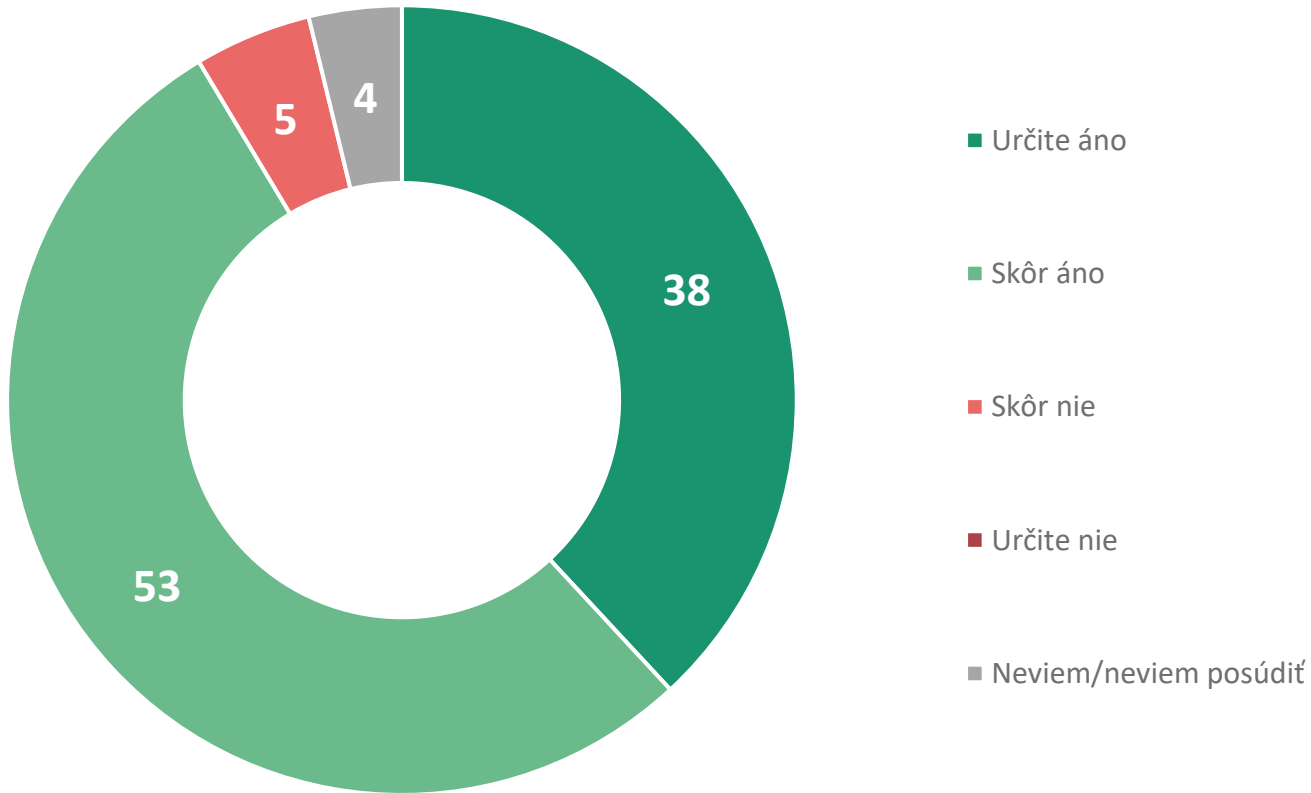
Až 96 % respondentov zo samosprávy považuje činnosť fondov v rámci EÚ ako prospešnú pre Slovensko: 36 % za veľmi prospešnú a 60 % skôr prospešnú.

Len podľa 2 % je táto činnosť skôr neprospešná.

V13: Myslíte si, že je činnosť fondov v rámci EÚ pre Slovensko prospešná?

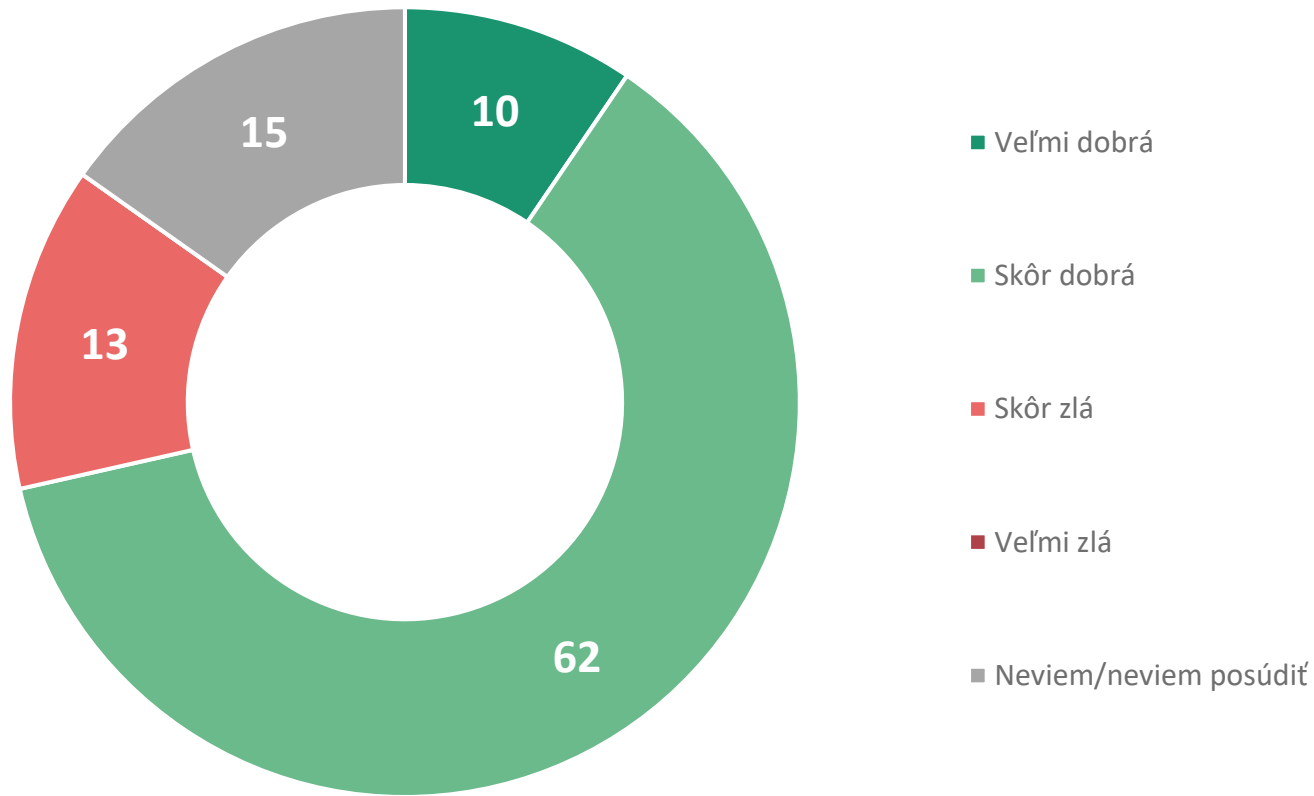
N = 105 respondentov, % respondentov

pomoc EÚ Slovensku



38 % respondentov zo samosprávy si myslí, že EÚ určite pomáha Slovensku, 42 % označilo, že EÚ skôr pomáha. 5 % respondentov si myslí, že EÚ skôr nepomáha Slovensku.

úroveň informácií o programovom období 2021-2027



Viac ako 70 % respondentov hodnotí úroveň informácií o novom programovom období ako dobrú - 10 % ju označilo za veľmi dobrú, 62 % za skôr dobrú.

Naopak ako skôr zlú 13 % a 15 % sa nevedelo vyjadriť či posúdiť úroveň informácií.

V15: Ako by ste ohodnotili úroveň informácií o novom programovom období 2021-2027?

N = 105 respondentov, % respondentov

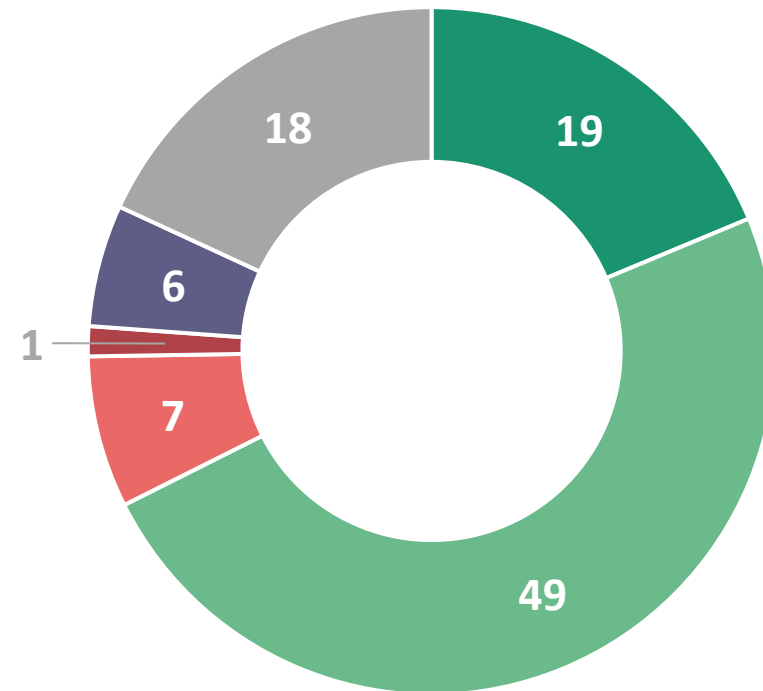
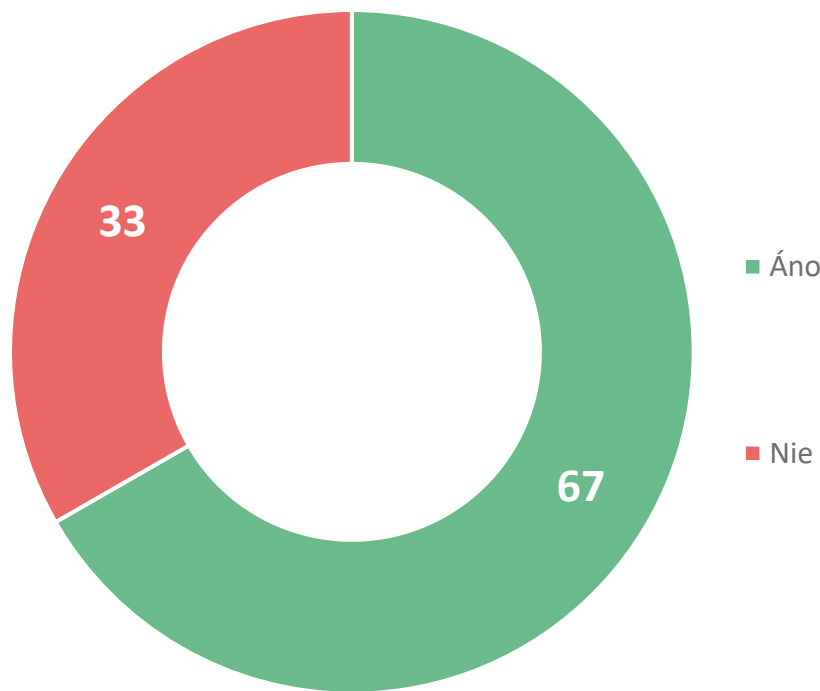
postoj voči možnosti získania finančných prostriedkov z fondov EÚ



MEDIAN SK

žiadosť o financovanie projektu z fondov EÚ

67 % respondentov zo samosprávy uviedlo, že už niekedy žiadali o financovanie projektu z fondov EÚ. Z týchto už žiadajúcich 68 % označilo spoluprácu s organizáciou poskytujúcou nenávratný finančný príspevok za vyhovujúcu – 19 % za veľmi vyhovujúcu a takmer polovica za skôr vyhovujúcu. Opačný názor má len 7 % , tí ju hodnotia za skôr nevyhovujúcu. 18 % respondentov uviedlo, že žiadali ešte skôr alebo nebolo to v rámci daného programu.

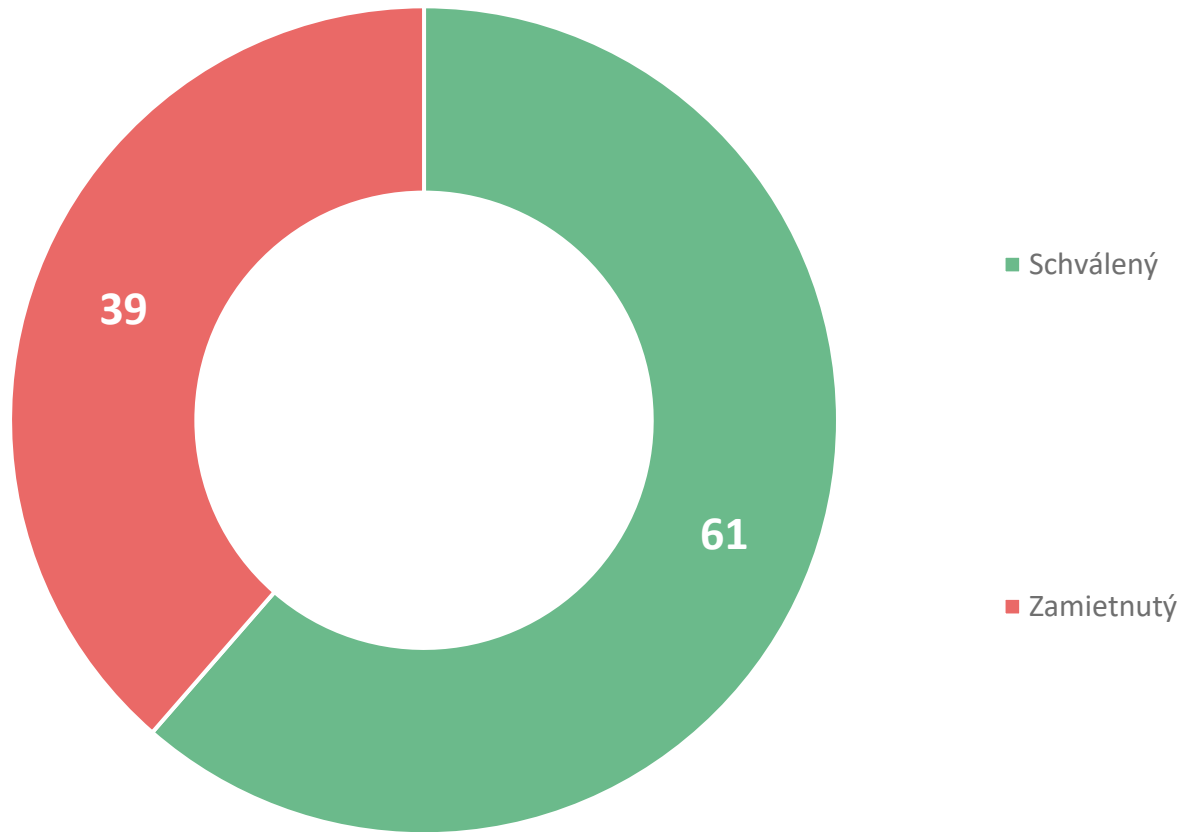


- Veľmi vyhovujúca - informácie podávané organizáciou boli správne a včasné
- Skôr vyhovujúca – uvítal/a by som väčšiu ústretovosť organizácie
- Skôr nevyhovujúca – informácie som si viac menej získaval sám/sama
- Úplne nevyhovujúca
- Iné postrehy- neviem/ nebol/a som zamestnanec
- Žiadal/a ešte skôr alebo nebolo to v rámci daného programu

SA01. Žiadali ste už niekedy o financovanie projektu z fondov EÚ?, SA02. V prípade, že ste žiadali o financovanie projektu v rámci operačných programov Partnerskej dohody na roky 2014-2020, ako by ste ohodnotili spoluprácu s organizáciou poskytujúcou nenávratný finančný príspevok?

SA01: N = 105 respondentov, SA02: N = 70 respondentov (len tí, ktorí žiadali), % respondentov

schválenie projektu



Z respondentov zo samosprávy, ktorí už niekedy žiadali financovanie projektu z fondov EÚ, 61 % uviedlo, že ich projekt bol schválený.

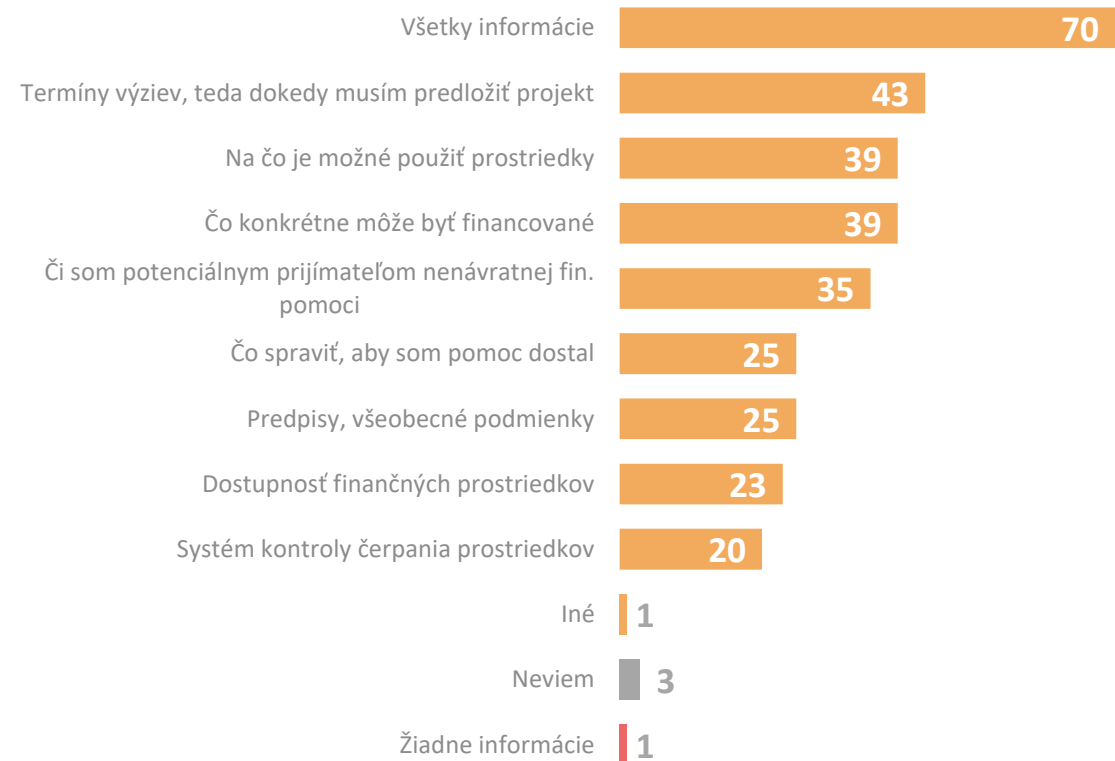
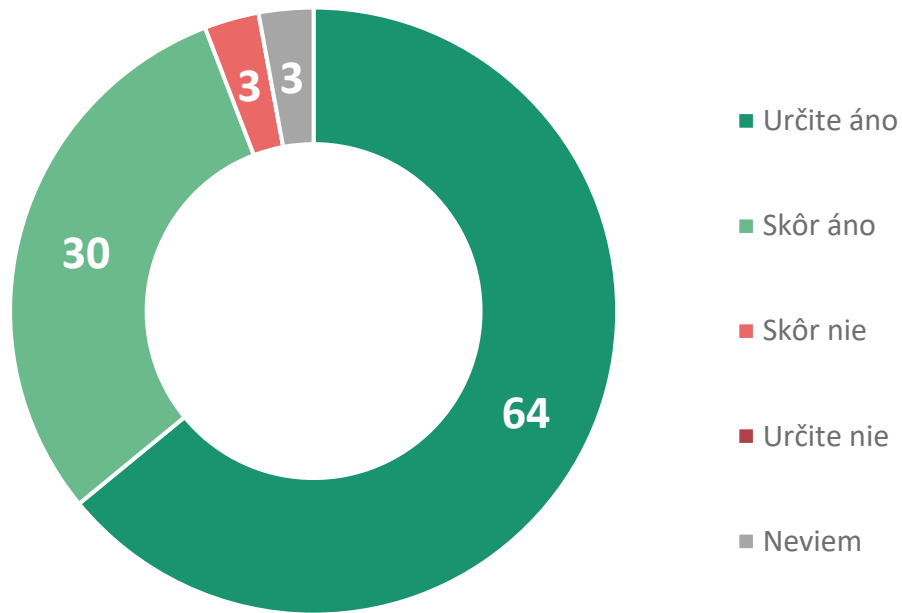
Zamietnutý projekt uviedlo 39 % respondentov.

SA03. Bol Váš projekt schválený?

N = 70 respondentov (len tí, ktorí žiadali), % respondentov

informácie k financovaniu projektu

Takmer všetci respondenti zo samosprávy majú záujem dozvedieť sa nové informácie o možnostiach získavania prostriedkov z EÚ. Túto možnosť odmietajú 3 % respondentov. Z možností informácií by respondenti v prvom rade uvítali komplexné informácie k financovaniu projektu (70 %).



SA04. Máte ako zástupca samosprávy záujem dozvedieť sa informácie o možnostiach získavania prostriedkov z EÚ?, SA05. Predstavte si, že by ste ako orgán samosprávy chceli požiadať o financovanie projektu. Ktoré informácie by ste sa chceli dozvedieť?

N = 105 respondentov, % respondentov

zhrnutie SAMOSPRAVA SR



MEDIAN SK

zhrnutie

- **Všetci respondenti zo samosprávy už počuli alebo vedia o poskytovaní prostriedkov od EÚ na regionálny rozvoj.** O tomto poskytovaní vie takmer 80 % a počulo o tom, ale nevie nič bližšie 17 % respondentov.
- **O štrukturálnych fondoch EÚ už počulo 95 % respondentov.** Päťina počula, ale nevie konkrétny názov a 5 % o štrukturálnych fondoch EÚ vôbec nepočulo.
- **Spomedzi možností projektov respondenti najčastejšie označovali rozvoj obce a regiónu (72 %), životné prostredie (59 %), budovanie kanalizácie, čistiarní odpadových vôd (57 %), či opravy historických budov (51 %).** Najmenej označovali podnikanie (13 %), zdravotníctvo (15 %) a prácu so zdravotne postihnutými (21 %).
- **76 % respondentov vie o nejakom konkrétnom projekte financovaným z fondov EÚ.** Medzi konkrétnymi oblasťami projektov to boli najčastejšie rozvoj obce a regiónu (33 %), životné prostredie (31 %) alebo budovanie kanalizácie a čistiarní odpadových vôd (29 %). Takmer štvrtina respondentov nevedela o žiadnom konkrétnom projekte.
- **Takmer polovica respondentov uviedla, že vie aspoň približne, čo je Partnerská dohoda na roky 2014-2020.** Necelá tretina uviedla, že vie presne o čo ide. 22 % respondentov zo samosprávy nevie vôbec o tejto dohode.
- **Informácie o novom programovom období 2023-2027 majú tri štvrtiny respondentov zo samosprávy.** Štvrtina opýtaných uviedla, že nemá žiadne informácie.
- **Respondenti najčastejšie získavajú informácie o finančnej pomoci EÚ z orgánov samospráv a VÚC (61 %) či z internetových portálov (41 %).** Nasledujú zdroje v podobe špecializovaných internetových stránok (34 %), špecializovaných agentúr (29 %), rôznych seminárov alebo školení (15 %), či iných časopisov zo štátnych inštitúcií (13 %). Najmenej respondenti uvádzali ako zdroje priateľov a známych (4 %) a novín a časopisov vo všeobecnosti (6 %).
- **Takmer tri štvrtiny respondentov zo samosprávy deklarujú, že poznajú informačný portál o štrukturálnych fondoch EÚ na Slovensku.** Nepozná ho 30 % respondentov.
- **Z tých, ktorí informačný portál poznajú, ho 84 % navštevuje občas či pravidelne.** Títo návštevníci ho vo väčšine hodnotia ako prehľadný, podľa 7 % je skôr neprehľadný. 16 % tento portál navštívila len raz alebo vôbec.

zhrnutie

- Spomedzi respondentov zo samosprávy polovica opýtaných deklaruje, že hlavnú webovú stránku nového programového obdobia 2021-2027 pozná, zatiaľ čo druhá polovica nemá o nej vedomosť.
- Viac ako tri štvrtiny respondentov považujú informácie o operačných programoch za zrozumiteľné: 10 % za úplne zrozumiteľné a 70 % za skôr zrozumiteľné. 13 % respondentov označila informácie o operačných programoch za skôr nezrozumiteľné. 6 % nevedelo zrozumiteľnosť posúdiť.
- Až 96 % respondentov považuje činnosť fondov v rámci EÚ ako prospešnú pre Slovensko: 36 % za veľmi prospešnú a 60 % skôr prospešnú. Len podľa 2 % je táto činnosť skôr neprospešná.
- 38 % respondentov si myslí, že EÚ určite pomáha Slovensku, 42 % označilo, že EÚ skôr pomáha. 5 % respondentov si myslí, že EÚ skôr nepomáha Slovensku.
- Viac ako 70 % respondentov hodnotí úroveň informácií o novom programovom období ako dobrú - 10 % ju označilo za veľmi dobrú, 62 % za skôr dobrú. Naopak ako skôr zlú 13 % a 15 % sa nevedelo vyjadriť či posúdiť úroveň informácií.
- 67 % respondentov zo samosprávy uviedlo, že už niekedy žiadali o financovanie projektu z fondov EÚ. Z týchto už žiadajúcich 68 % označilo spoluprácu s organizáciou poskytujúcou nenávratný finančný príspevok za vyhovujúcu – 19 % za veľmi vyhovujúcu a takmer polovica za skôr vyhovujúcu. Opačný názor má len 7 %, tí ju hodnotia za skôr nevyhovujúcu. 18 % respondentov uviedlo, že žiadali ešte skôr alebo nebolo to v rámci daného programu.
- Z respondentov, ktorí už niekedy žiadali financovanie projektu z fondov EÚ, 61 % uviedlo, že ich projekt bol schválený. Zamietnutý projekt uviedlo 39 % respondentov.
- Takmer všetci respondenti zo samosprávy majú záujem dozvedieť sa nové informácie o možnostiach získavania prostriedkov z EÚ. Túto možnosť odmietajú 3 % respondentov. Z možností informácií by respondenti v prvom rade uvítali komplexné informácie k financovaniu projektu (70 %).

MIMOVLÁDNE ORGANIZÁCIE SR



MEDIAN SK

charakteristika – mimovládne organizácie

Mimovládne organizácie na Slovensku môžeme nájsť v každej oblasti spoločenského života. *„Predstavujú nielen bohatý rezervoár kvalifikovaných a kreatívnych ľudí poskytujúcich verejné služby pre obyvateľov Slovenska a vykonávajúcich všeobecne prospešné aktivity, ale aj intelektuálny potenciál pre tvorbu sociálnych inovácií a verejných politík.“**

Na Slovensku tvoria najväčšiu časť mimovládnych organizácií občianske združenia. Ďalej máme nadácie, neziskové organizácie, neinvestičné fondy, organizácie s medzinárodným prvkom a združenia právnických osôb. Špecifickou a autonómnou časťou sú cirkvi a náboženské spoločnosti.*

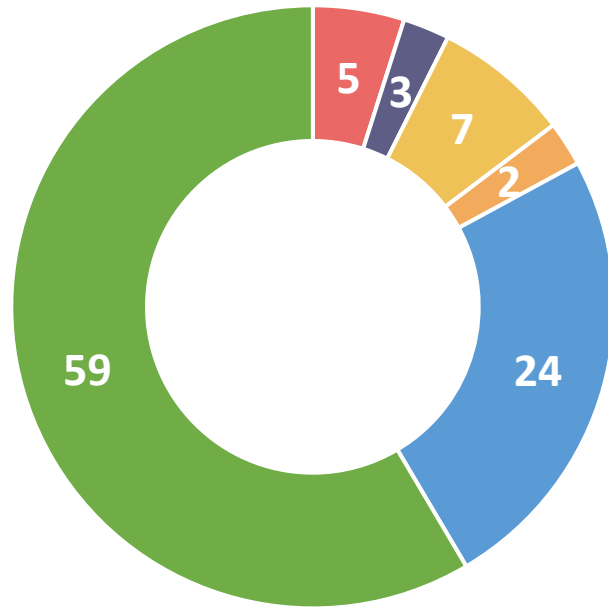
Mimovládne organizácie bývajú financované často z dobrovoľných príspevkov/darov, zbierok, 2% dane, z verejných zdrojov na úrovni miestnych samospráv alebo dotačných mechanizmov. Často využívajú prácu dobrovoľníkov.

Medzi najznámejšie mimovládne organizácie na Slovensku môžeme zaradiť neziskovú organizáciu Dobrý anjel, Nadácia Pontis, lesoochranárske zoskupenie VLK, združenie Človek v ohrození, Slovenský červený kríž, Liga proti rakovine, Greenpeace, UNICEF, Úsmev ako dar a iné.

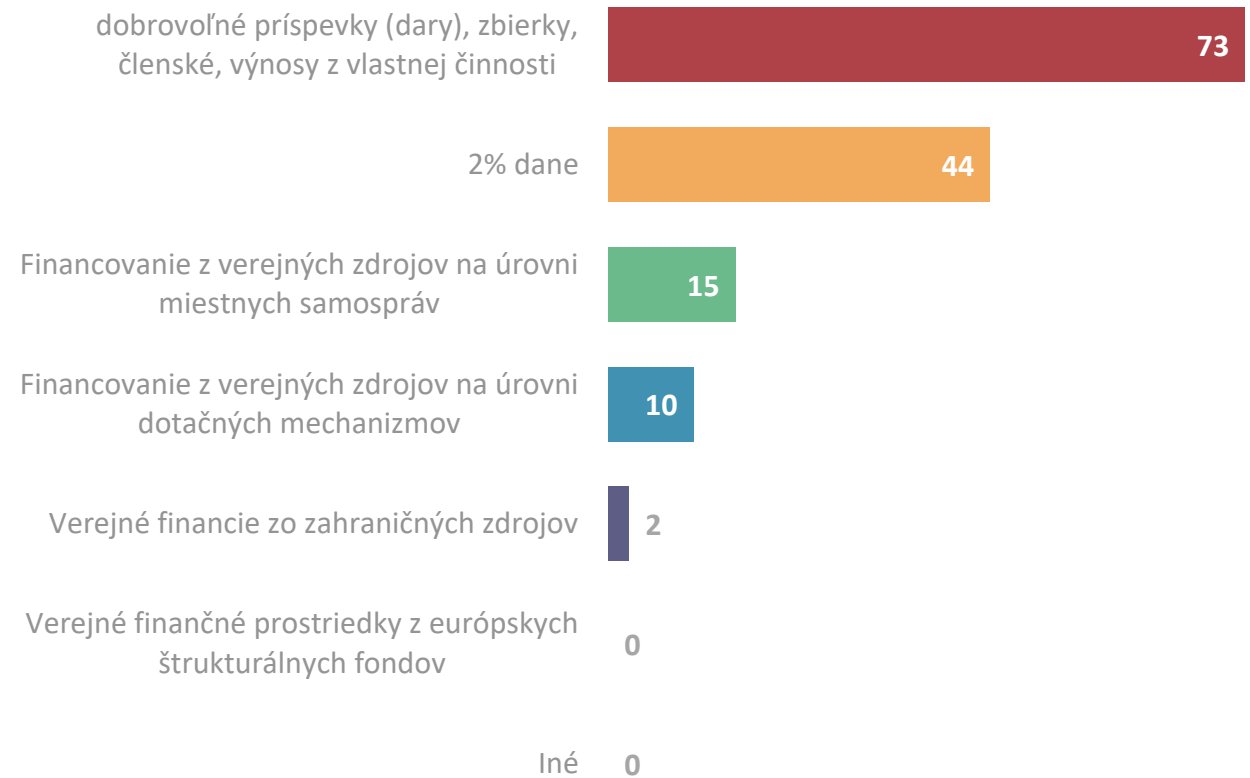
* Konceptia rozvoja občianskej spoločnosti na Slovensku, dostupné online na

http://www.minv.sk/swift_data/source/rozvoj_obcianskej_spolocnosti/rozvoj_obcianskej_spolocnosti/koncepcia_rozvoja_os/Koncepcia-rozvoja-OS_2020.pdf

ekonomická činnosť a zdroje financovania



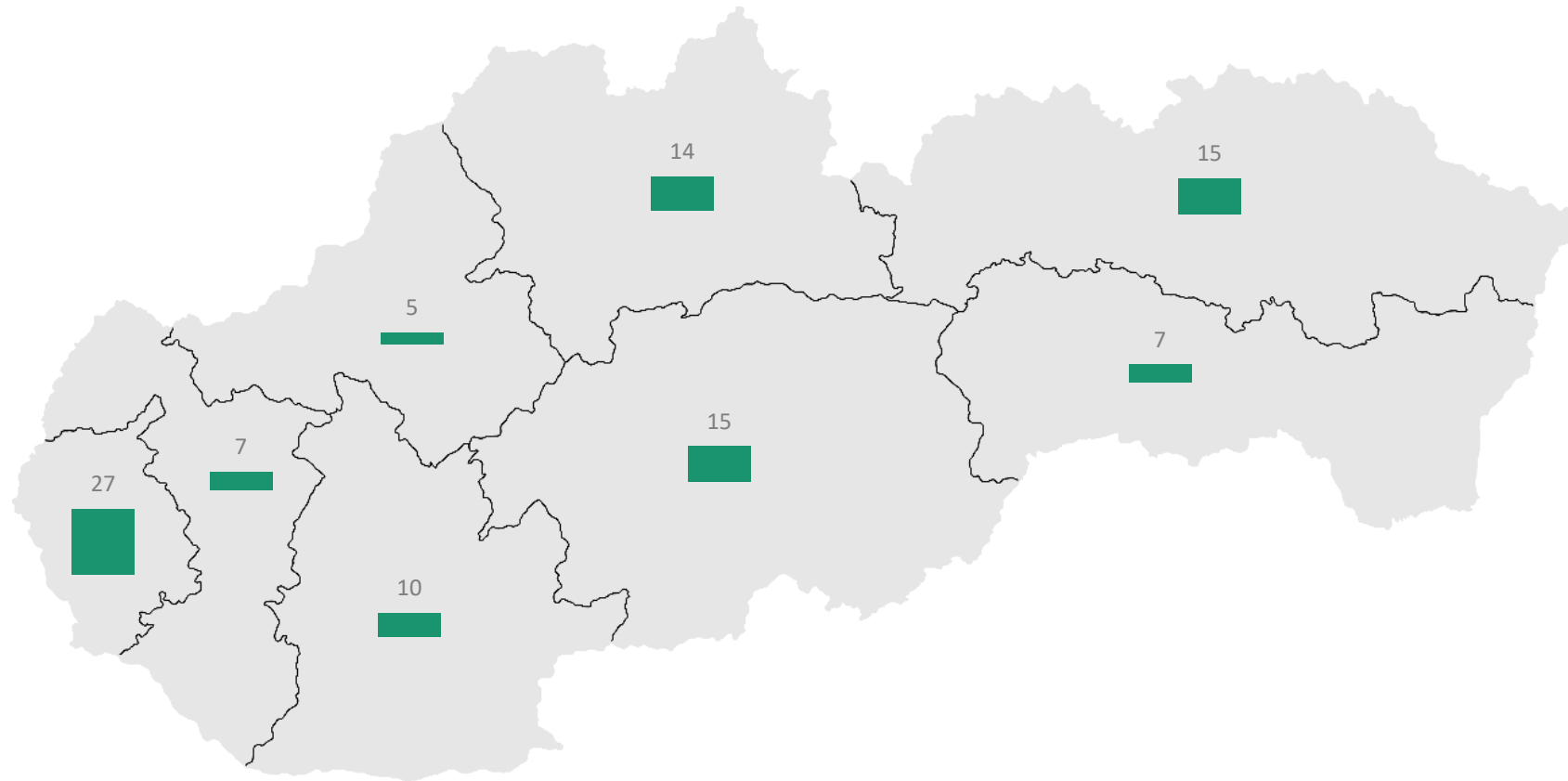
- Poľnohospodárstvo, lesníctvo a rybolov
- Ubytovacie a stravovacie služby
- Administratívne a podporné služby
- Verejná správa a obrana; povinné sociálne zabezpečenie
- Umenie, zábava a rekreácia
- Ostatné činnosti



SQM01B: Do ktorej kategórie ekonomickej činnosti patrí podnik?; SQM02: Z akých zdrojov je financovaná Vaša mimovládna organizácia?

N = 41 respondentov, % respondentov

kraj



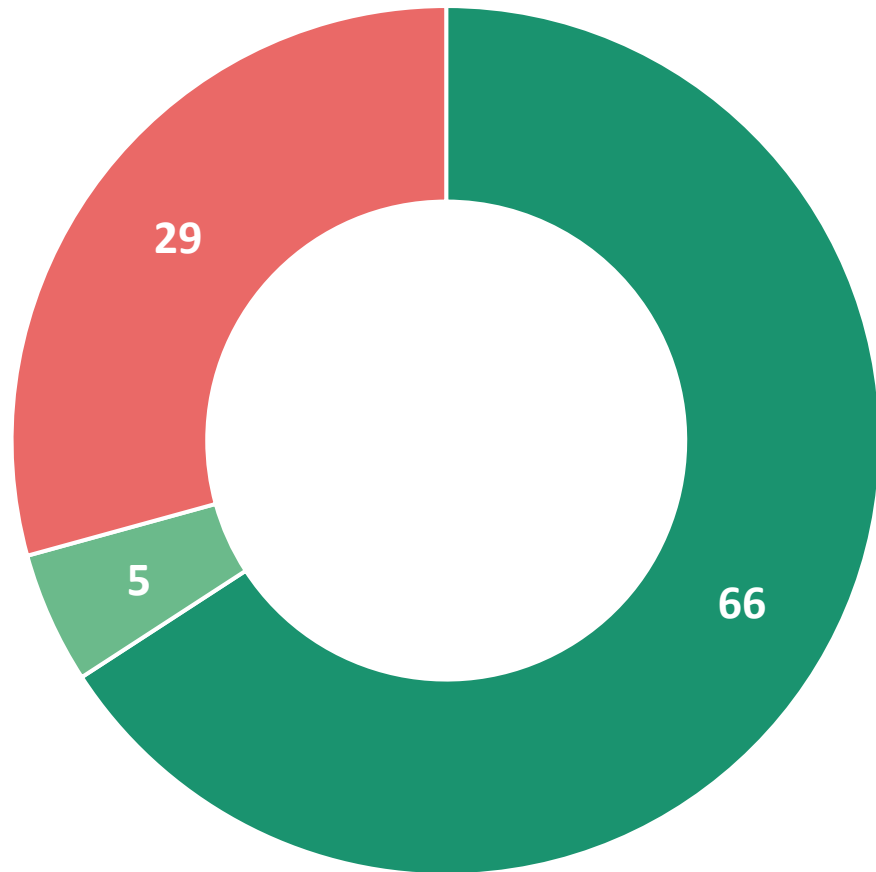
SQ2. V ktorom kraji Slovenska máte sídlo spoločnosti?
 N = 41 respondentov, % respondentov

znalosť podpory fondov EÚ



MEDIAN SK

poskytovanie finančných prostriedkov na rozvoj

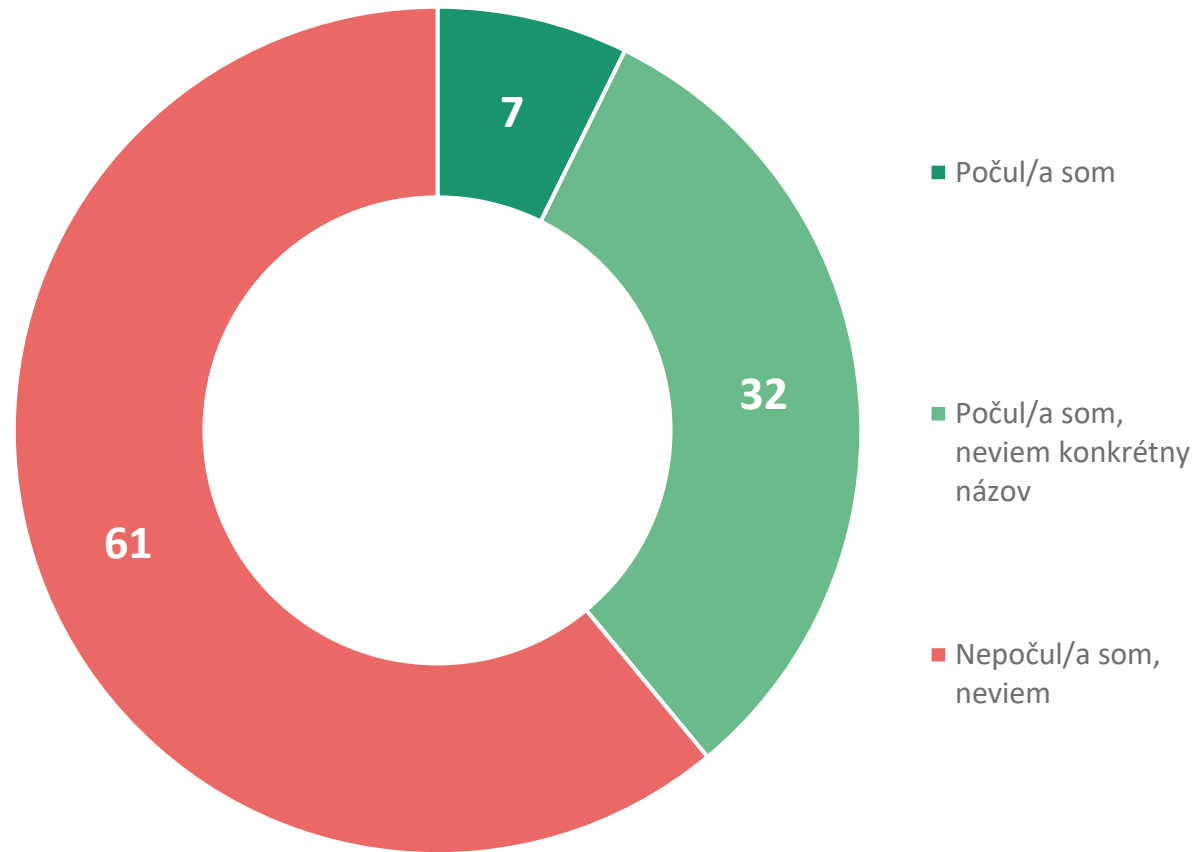


- Počul/a som, že EÚ poskytuje prostriedky, ale neviem o tom bližšie
- Viem, že EÚ poskytuje prostriedky na regionálny rozvoj
- Nevie, že EÚ poskytuje prostriedky na regionálny rozvoj

Väčšina respondentov z mimovládnych organizácií počula, či vie o poskytovaní finančných prostriedkov z EÚ na rozvoj rôznych oblastí hospodárstva. 66 % respondentov označilo, že o tom síce počulo, ale nevie o tom bližšie informácie.

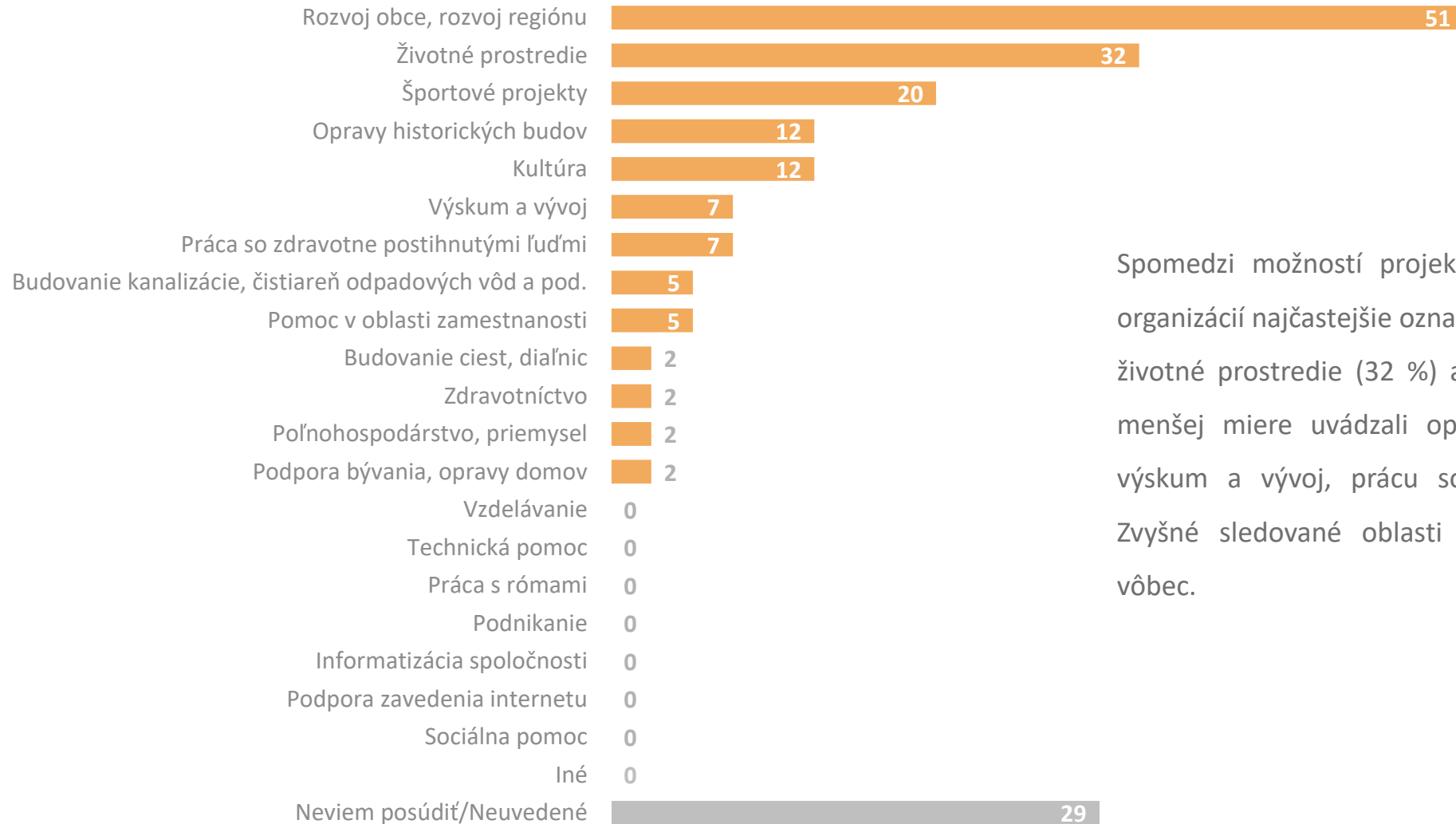
Viac ako štvrtina respondentov o poskytovaní financií nevie vôbec.

štrukturálne fondy EÚ



Väčšina respondentov z mimovládnych organizácií nepočula o štrukturálnych fondoch EÚ. 7 % o nich už počulo, tretina počula, ale nepozná nejaký konkrétny názov.

projekty financované z fondov EÚ

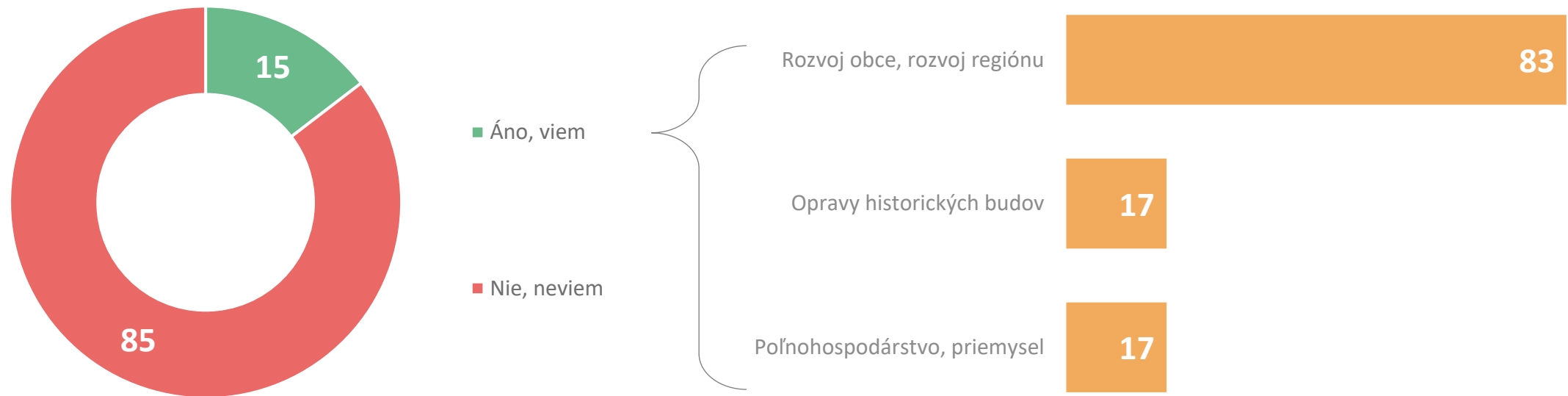


Spomedzi možností projektov respondenti z mimovládnych organizácií najčastejšie označovali rozvoj obce a regiónu (51 %), životné prostredie (32 %) alebo športové projekty (20 %). V menšej miere uvádzali opravy historických budov, kultúru, výskum a vývoj, prácu so zdravotne postihnutými ľuďmi. Zvyšné sledované oblasti boli uvádzané výnimočne alebo vôbec.

znalosť konkrétnych projektov financovaných z fondov EÚ

15 % respondentov z mimovládnych organizácií vie o nejakom konkrétnom projekte financovanom z fondov EÚ. Respondenti najčastejšie uvádzali oblasti projektov ako rozvoj obce, regiónu, opravy historických budov alebo poľnohospodárstvo a priemysel.

85 % nevie o žiadnom konkrétnom projekte.



V04: Viete o nejakom konkrétnom projekte, ktorý bol financovaný z EÚ? , V04a: A v ktorej oblasti bol tento projekt realizovaný?

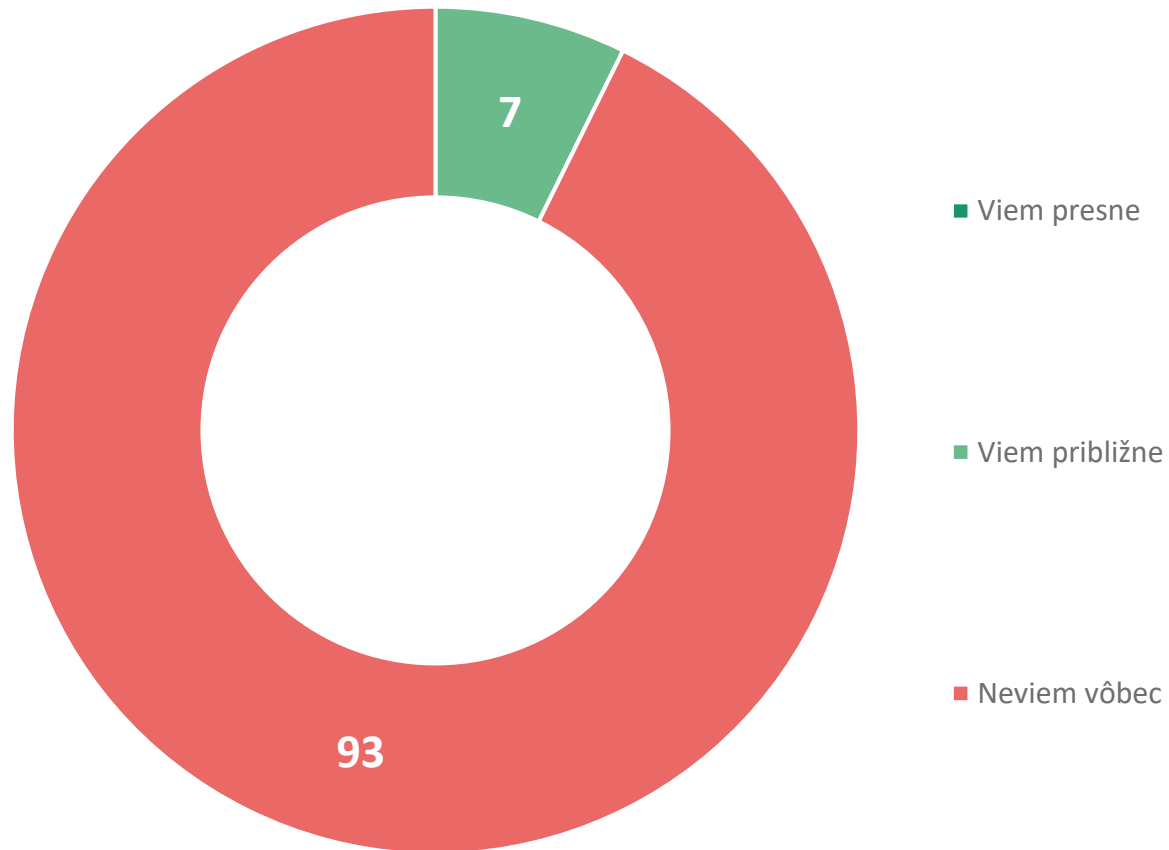
V04: N = 41 respondentov, V04a: N = 6 respondentov (len tí, ktorí vedia); % respondentov

Partnerská dohoda pre roky 2014-2020



MEDIAN SK

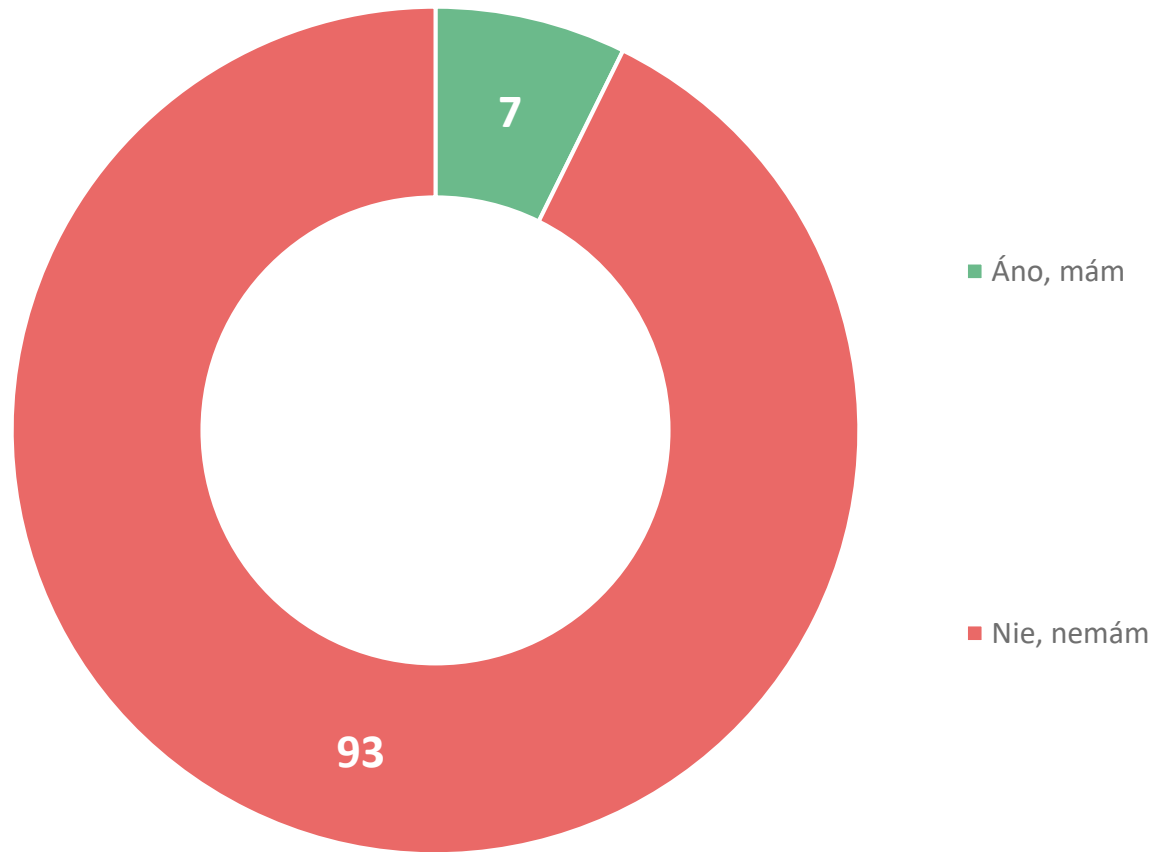
partnerská dohoda na roky 2014-2020



Väčšina respondentov z mimovládnych organizácií (93 %) nevie vôbec čo je Partnerská dohoda na roky 2014-2020.

O čo ide približne vie 7 % opýtaných.

nové programové obdobie 2021-2027

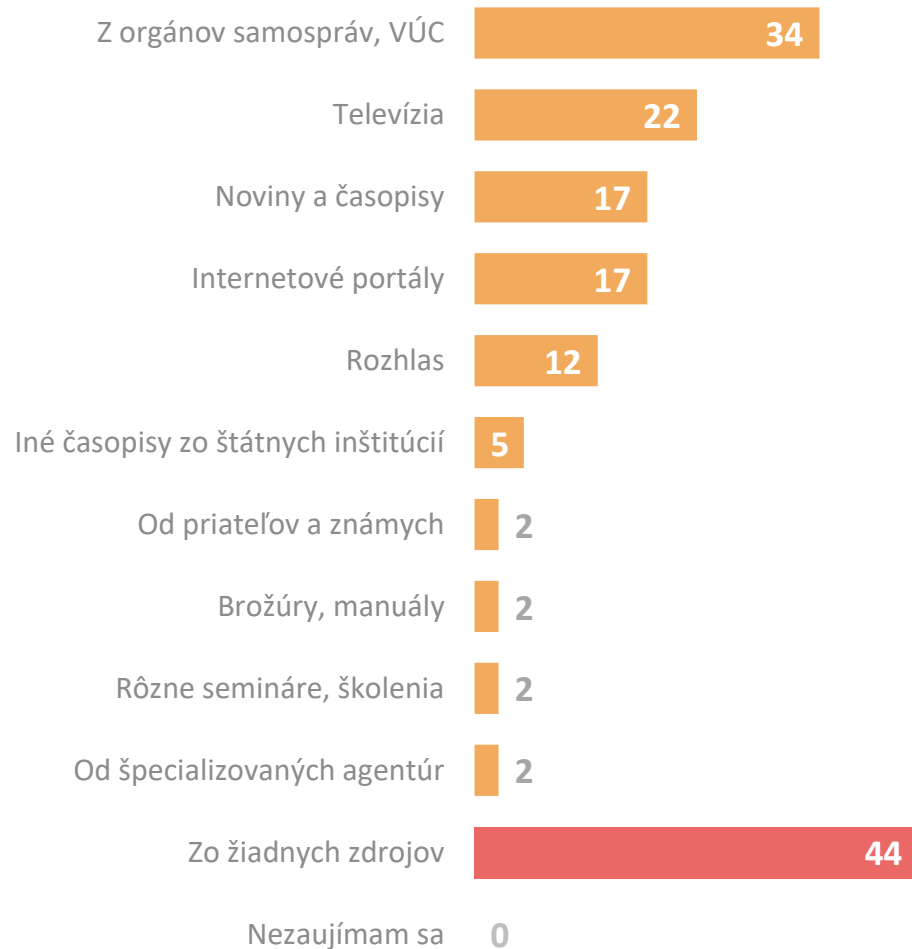


Podobne ako v prípade Partnerskej dohody, ani o novom programovom období 2021-2027 nemá väčšina opýtaných z mimovládnych organizácií žiadne informácie.

V06. Máte nejaké informácie o novom programovom období 2021-2027?

N = 41 respondentov, % respondentov

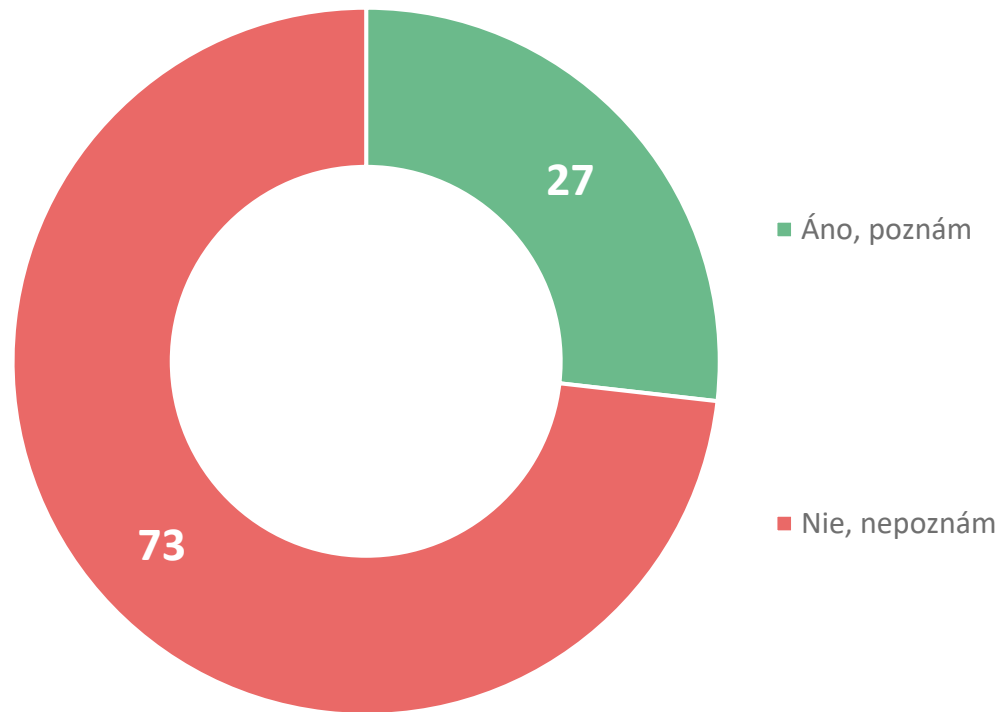
zdroje informácií o finančnej pomoci EÚ



Respondenti z mimovládnych organizácií najčastejšie získavajú informácie o finančnej pomoci EÚ z orgánov samospráv, VÚC (34 %), televízie (22 %) a tlače (17 %) či z internetových portálov (17 %).

Zo žiadnych zdrojov nečerpá 44 %.

informačný portál o štrukturálnych fondoch EÚ

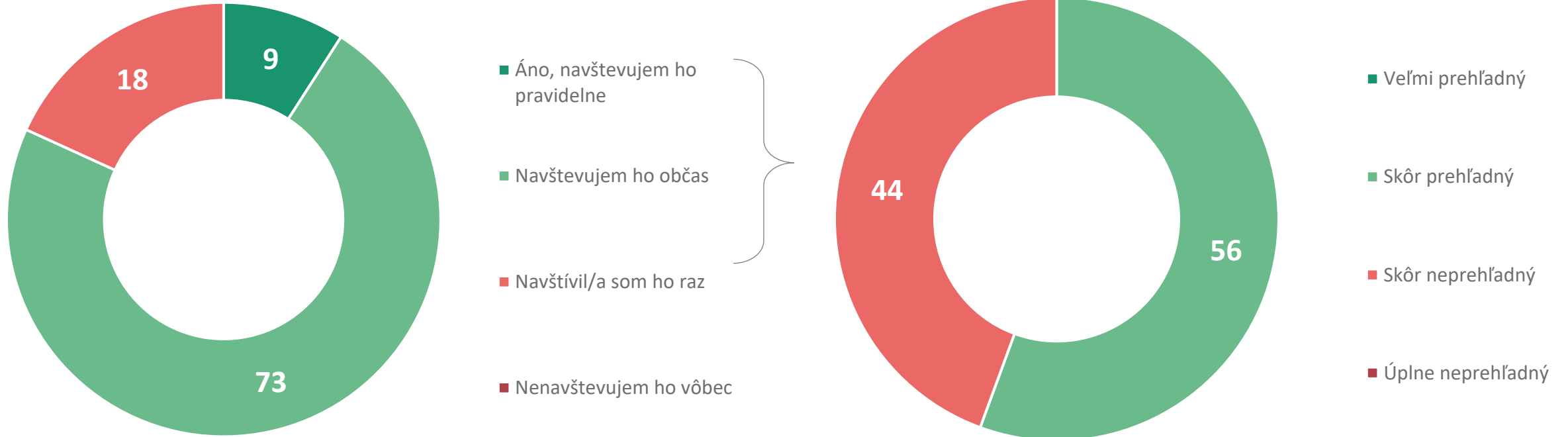


Tri štvrtiny respondentov z mimovládnych organizácií (73 %) deklarujú, že nepoznajú informačný portál o štrukturálnych fondoch EÚ na Slovensku.

Informačný portál pozná 27 % respondentov.

návšteva informačného portálu

Z tých, ktorí informačný portál poznajú, ho tri štvrtiny navštevujú aspoň občas. Títo návštevníci sa zhodli a hodnotia ho ako skôr prehľadný.



V09: Navštevujete informačný portál www.eufondy.sk / www.partnerskadohoda.gov.sk / za účelom získania informácií a noviniek z oblasti štrukturálnych fondov EÚ na Slovensku?;

V10: V prípade, že informačný portál www.eufondy.sk / www.partnerskadohoda.gov.sk / navštevujete, ako by ste ohodnotili jeho úroveň prehľadnosti?

V09: N = 11 respondentov (len tí, ktorí poznajú daný portál),

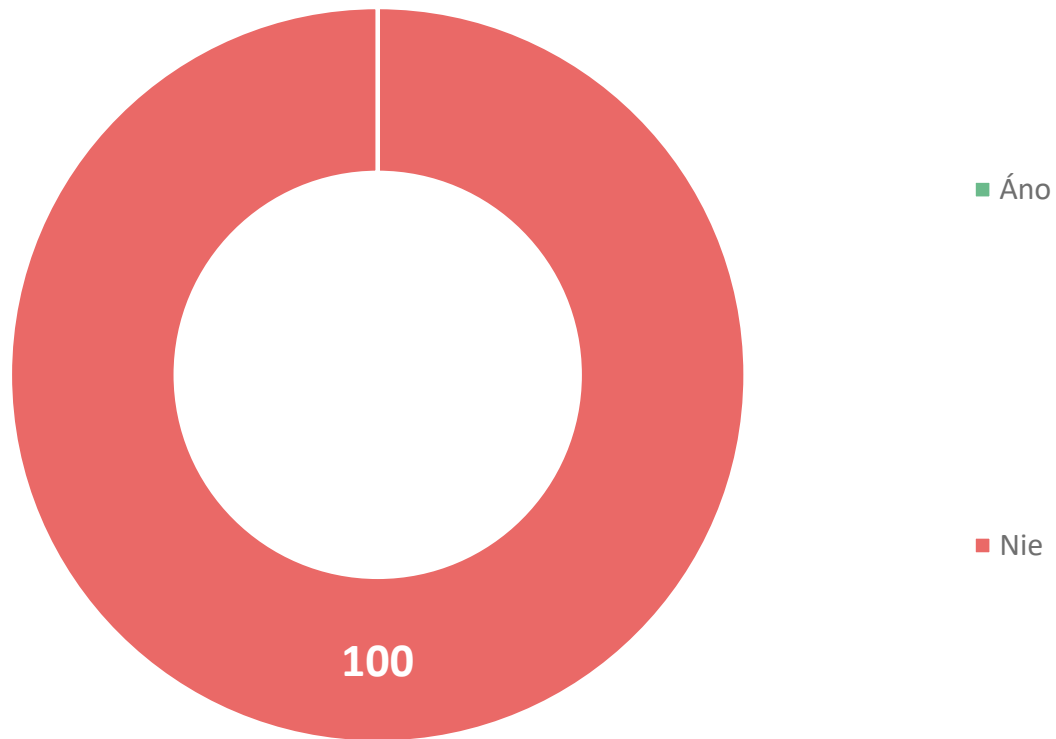
V10: N = 9 respondentov, % respondentov (len tí, ktorí navštevujú daný portál pravidelne alebo občas); % respondentov

operačné programy



MEDIAN SK

webstránka programového obdobia 2021-2027

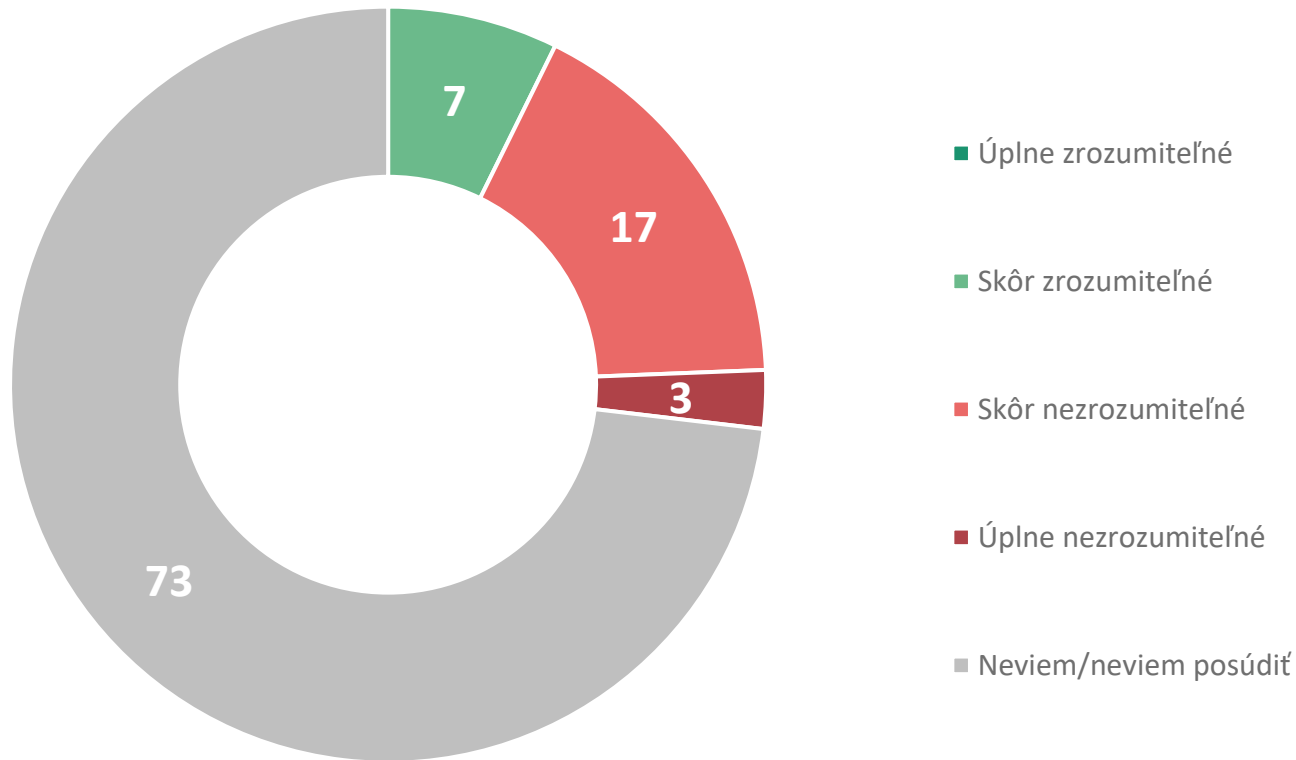


Ukazuje sa, že respondenti z mimovládnych organizácií vôbec nepoznajú hlavnú webovú stránku nového programového obdobia 2021-2027.

V11: Poznáte hlavnú webovú stránku nového programového obdobia 2021-2027?

N = 41 respondentov, % respondentov

informácie o operačných programoch



Takmer tri štvrtiny respondentov z mimovládnych organizácií nevie posúdiť, či sú informácie o operačných programoch zrozumiteľné.

Za zrozumiteľné ich považuje 7 % a za nezrozumiteľné pätina opýtaných.

V12: Do akej miery považujete informácie o operačných programoch za zrozumiteľné?

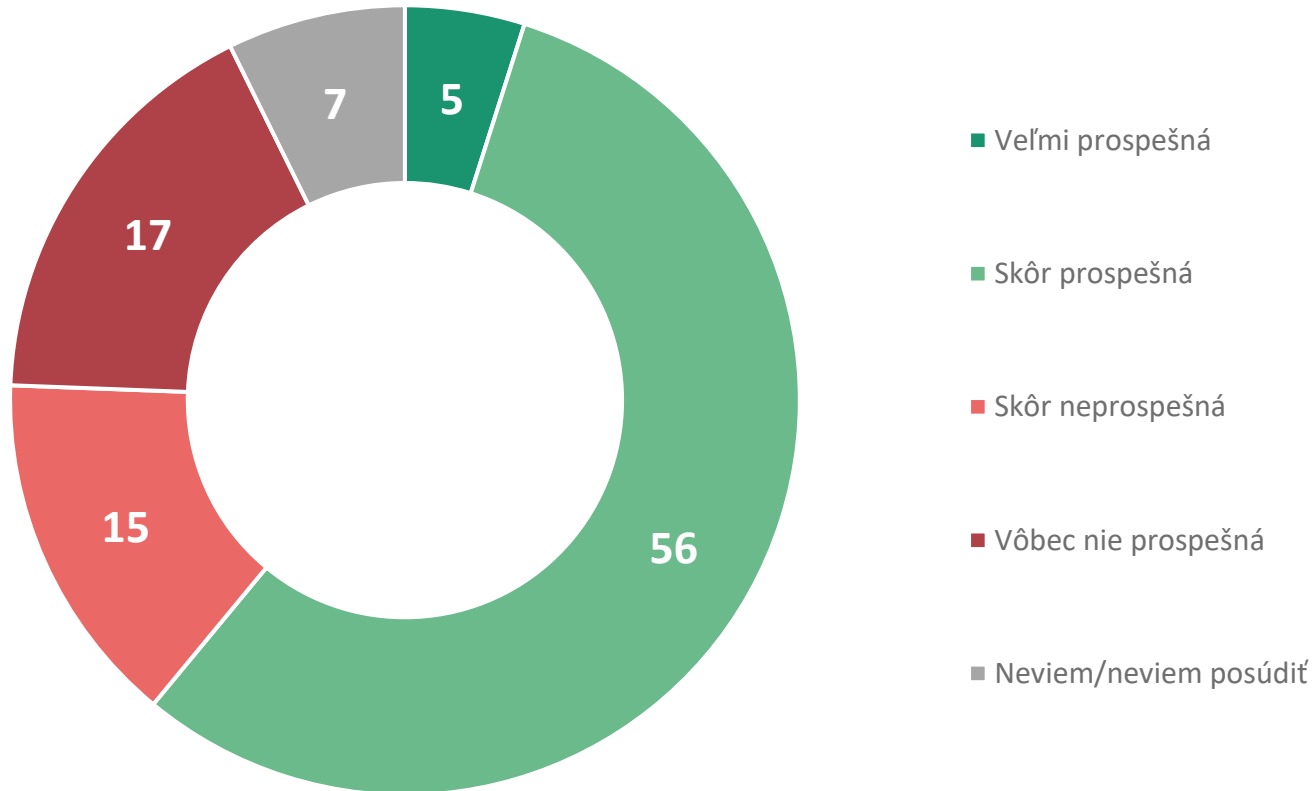
N = 41 respondentov, % respondentov

postoj voči činnosti fondov v rámci EÚ



MEDIAN SK

činnosť fondov v rámci EÚ



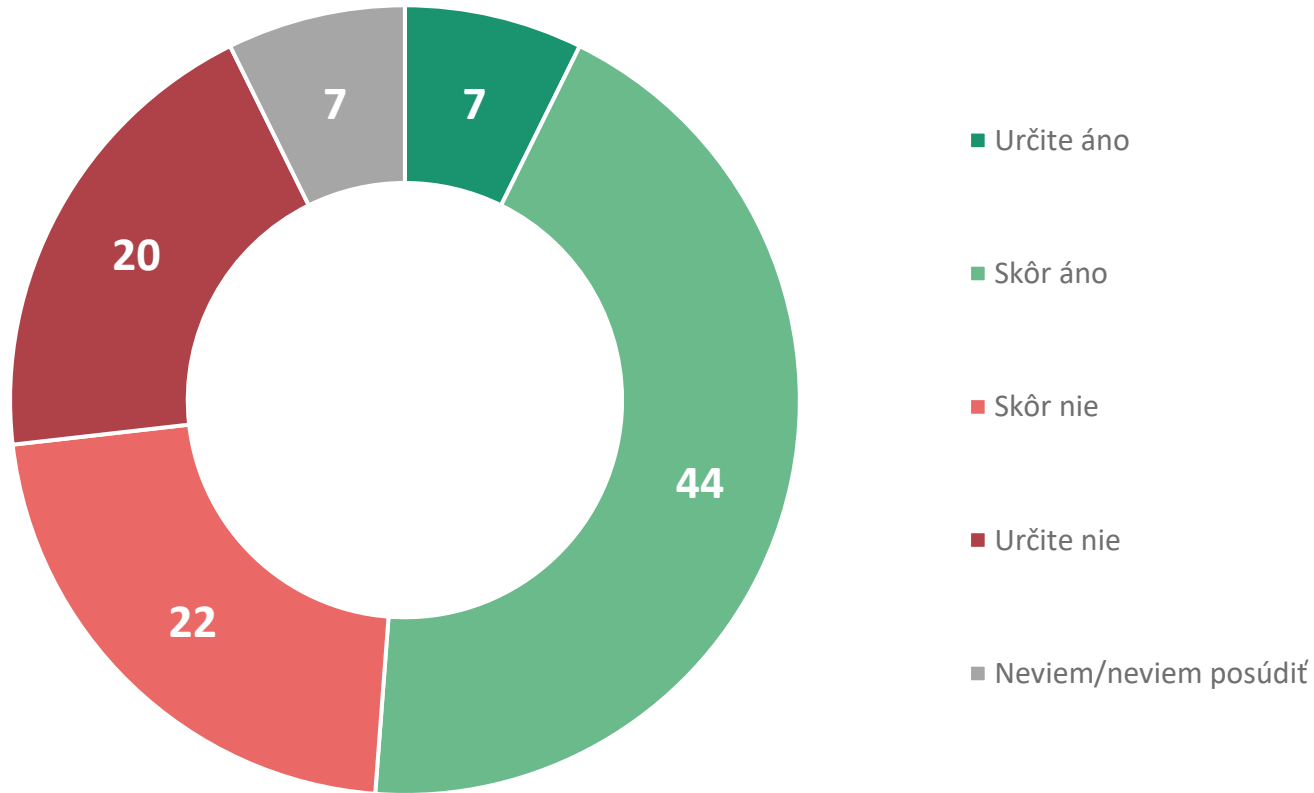
5 % respondentov z mimovládnych organizácií považuje činnosť fondov v rámci EÚ za veľmi prospešnú pre Slovensko a viac ako polovica za skôr prospešnú.

15 % označilo činnosť fondov za skôr neprospešnú, pričom žiadnu prospešnosť deklarovalo 17 %.

V13: Myslíte si, že je činnosť fondov v rámci EÚ pre Slovensko prospešná?

N = 41 respondentov, % respondentov

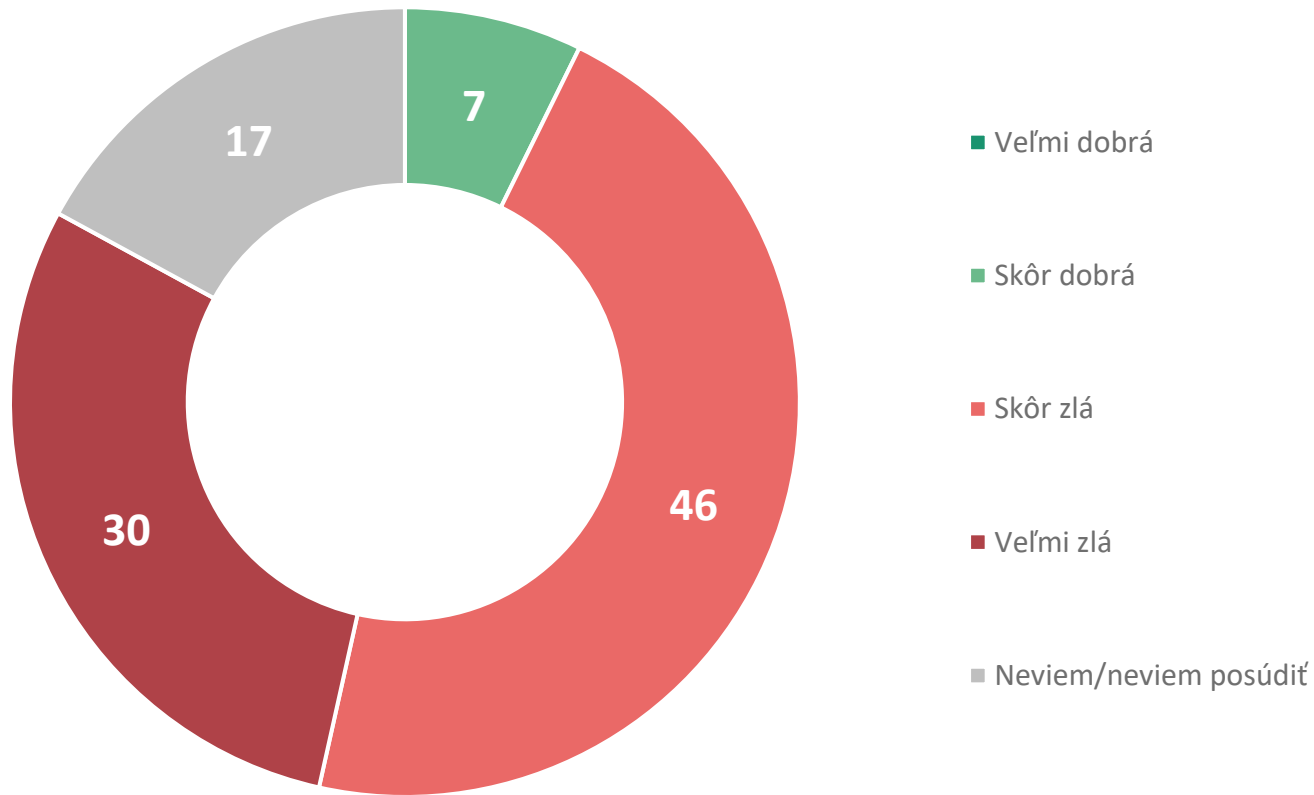
pomoc EÚ Slovensku



Viac ako polovica respondentov z mimovládnych organizácií si myslí, že EÚ pomáha Slovensku, 7 % označilo určite áno a 44 % skôr áno.

22 % respondentov má pocit, že EÚ Slovensku skôr nepomáha a 20 % si myslí, že určite nepomáha.

úroveň informácií o programovom období 2021-2027



76 % respondentov z mimovládnych organizácií hodnotí úroveň informácií o novom programovom období ako zlú (46 % skôr zlú a 30 % veľmi zlú).

Za skôr dobrú ju označilo 7 % a posúdiť ju nevedelo 17 % opýtaných.

V15: Ako by ste ohodnotili úroveň informácií o novom programovom období 2021-2027?

N = 41 respondentov, % respondentov

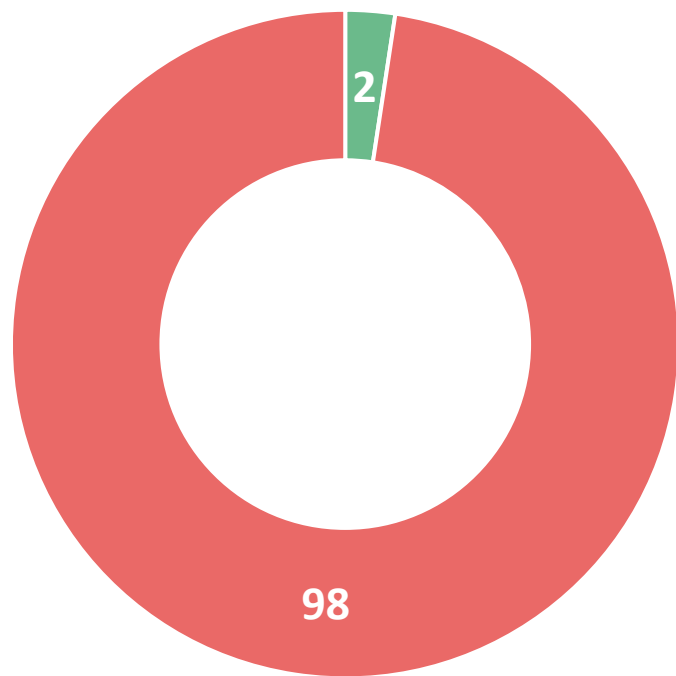
postoj voči možnosti získania finančných prostriedkov z fondov EÚ



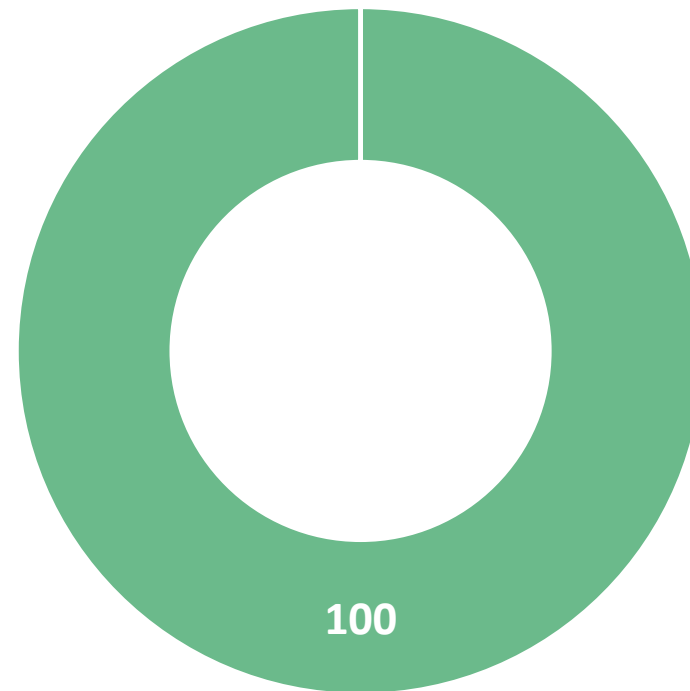
MEDIAN SK

žiadosť o financovanie projektu z fondov EÚ

Len 2 % respondentov z mimovládnych organizácií už žiadali o financovanie projektu z fondov EÚ. Títo žiadatelia označili spoluprácu ako vyhovujúcu.



- Áno
- Nie

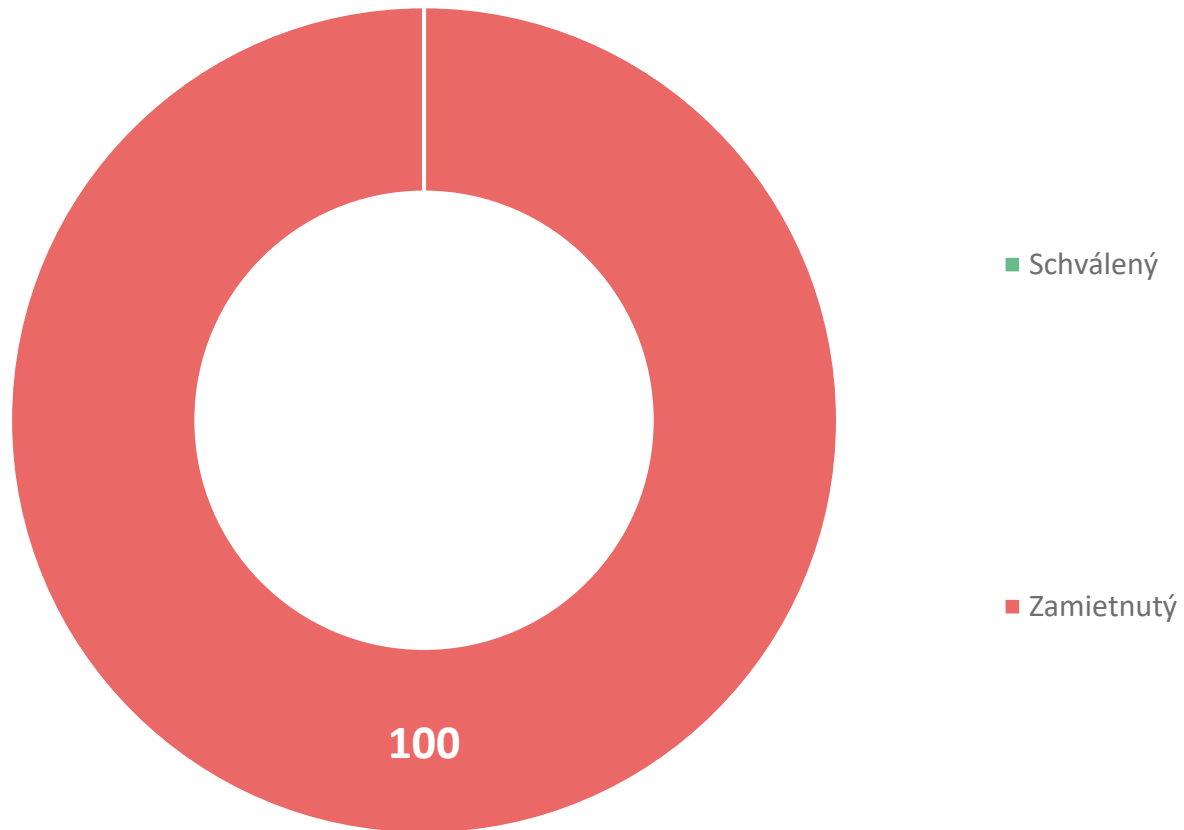


- Veľmi vyhovujúca - informácie podávané organizáciou boli správne a včasné
- Skôr vyhovujúca – uvítal/a by som väčšiu ústretovosť organizácie
- Skôr nevyhovujúca – informácie som si viac menej získaval sám/sama
- Úplne nevyhovujúca
- Iné postrehy
- Žiadal/a ešte skôr alebo nebolo to v rámci daného programu

M01. Žiadali ste už niekedy o financovanie projektu z fondov EÚ?, M02. V prípade, že ste žiadali o financovanie projektu v rámci operačných programov Partnerskej dohody na roky 2014-2020, ako by ste ohodnotili spoluprácu s organizáciou poskytujúcou nenávratný finančný príspevok?

M01: N = 41 respondentov, M02: N = 1 respondent (ten, ktorý žiadal); % respondentov

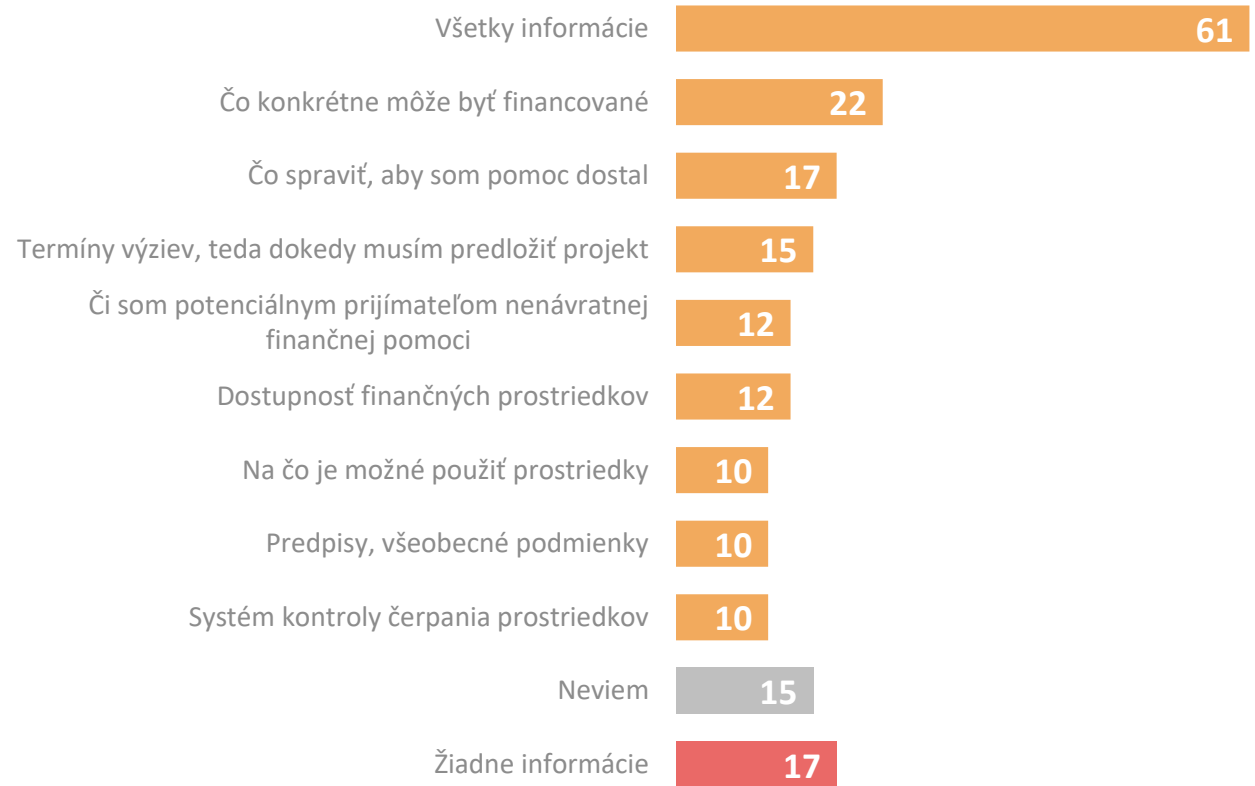
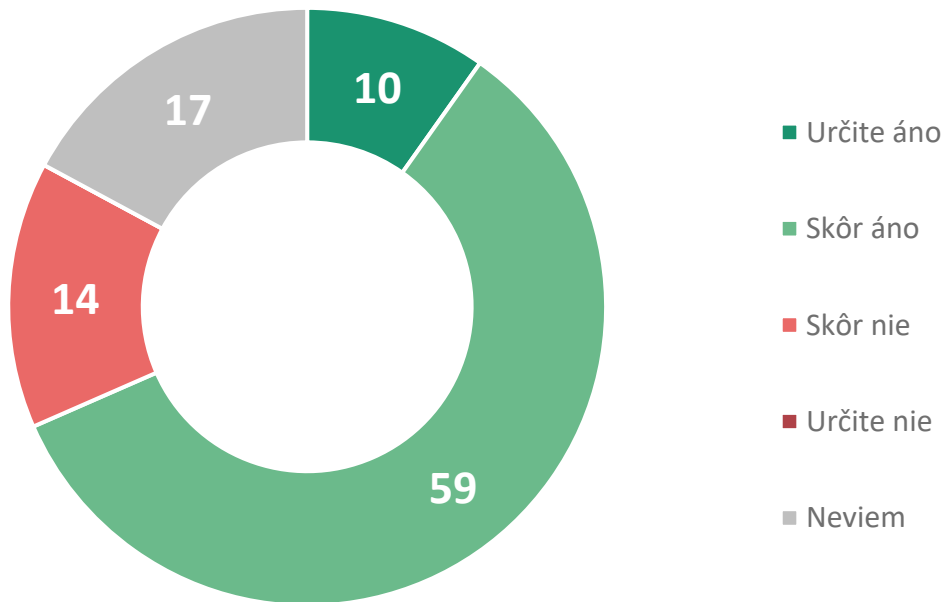
schválenie projektu



Respondent, ktorý žiadal o financovanie projektu z fondov EÚ, mal projekt zamietnutý.

informácie k financovaniu projektu

Dve tretiny respondentov z mimovládnych organizácií majú záujem dozvedieť sa informácie o možnostiach získavania prostriedkov z fondov EÚ. Z možnosti informácií, ktoré by sa chceli dozvedieť, respondenti najčastejšie označovali, že by uvítali všetky informácie komplexne.



M04. Má Vaša mimovládna organizácia záujem dozvedieť sa informácie o možnostiach získavania prostriedkov z fondov EÚ?, M05. Predstavte si, že by Vaša mimovládna organizácia chcela požiadať o financovanie projektu z fondov EÚ. Ktoré informácie by ste sa chceli dozvedieť?

N = 41 respondentov, % respondentov

zhrnutie MIMOVLÁDNE ORGANIZÁCIE SR



MEDIAN SK

zhrnutie

- **Väčšina respondentov z mimovládnych organizácií počula, či vie o poskytovaní finančných prostriedkov z EÚ na rozvoj rôznych oblastí hospodárstva. 66 % respondentov označilo, že o tom síce počulo, ale nevie o tom bližšie informácie. Viac ako štvrtina respondentov o poskytovaní financií nevie vôbec.**
- **Väčšina respondentov nepočula o štrukturálnych fondoch EÚ.** 7 % o nich už počulo, tretina počula, ale nepozná nejaký konkrétny názov. Spomedzi možností projektov respondenti najčastejšie označovali rozvoj obce a regiónu (51 %), životné prostredie (32 %) alebo športové projekty (20 %).
- **15 % respondentov vie o nejakom konkrétnom projekte financovanom z fondov EÚ.** Respondenti najčastejšie uvádzali oblasti projektov ako rozvoj obce, regiónu, opravy historických budov alebo poľnohospodárstvo a priemysel. 85 % nevie o žiadnom konkrétnom projekte.
- **Väčšina respondentov (93 %) nevie vôbec čo je Partnerská dohoda na roky 2014-2020. O čo ide približne vie 7 % opýtaných.** Podobne ako v prípade Partnerskej dohody, ani o novom programovom období 2021-2027 nemá väčšina opýtaných z mimovládnych organizácií žiadne informácie.
- **Respondenti najčastejšie získavajú informácie o finančnej pomoci EÚ z orgánov samospráv, VÚC (34 %), televízie (22 %) a tlače (17 %) či z internetových portálov (17 %). Zo žiadnych zdrojov nečerpá 44 %.**
- **Tri štvrtiny respondentov (73 %) deklarujú, že nepoznajú informačný portál o štrukturálnych fondoch EÚ na Slovensku. Informačný portál pozná 27 % respondentov.** Z tých, ktorí informačný portál poznajú, ho tri štvrtiny navštevujú aspoň občas. Títo návštevníci sa zhodli a hodnotia ho ako skôr prehľadný.
- **Ukazuje sa, že respondenti z mimovládnych organizácií vôbec nepoznajú hlavnú webovú stránku nového programového obdobia 2021-2027.**
- **5 % respondentov považuje činnosť fondov v rámci EÚ za veľmi prospešnú pre Slovensko a viac ako polovica za skôr prospešnú.** 15 % označilo činnosť fondov za skôr neprospešnú, pričom žiadnu prospešnosť deklarovalo 17 %.
- **Viac ako polovica respondentov si myslí, že EÚ pomáha Slovensku, 7 % označilo určite áno a 44 % skôr áno. 22 % respondentov má pocit, že EÚ Slovensku skôr nepomáha a 20 % si myslí, že určite nepomáha.**
- **76 % respondentov z mimovládnych organizácií hodnotí úroveň informácií o novom programovom období ako zlú (46 % skôr zlú a 30 % veľmi zlú). Za skôr dobrú ju označilo 7 % a posúdiť ju nevedelo 17 % opýtaných.**
- **Len 2 % už žiadali o financovanie projektu z fondov EÚ. Títo žiadatelia označili spoluprácu ako vyhovujúcu.**
- **Dve tretiny respondentov majú záujem dozvedieť sa informácie o možnostiach získavania prostriedkov z fondov EÚ.** Z možností informácií, ktoré by sa chceli dozvedieť, respondenti najčastejšie označovali, že by uvítali všetky informácie komplexne.

komparácia a záver



MEDIAN SK

komparácia cieľových skupín

Verejnosť

- Respondenti z celkovej populácie deklarujú znalosť poskytovania finančných prostriedkov zo strany EÚ (82 % počul/a + viem) a štrukturálnych fondov (75 % počul/a).
- Zo znalosti konkrétnych projektov najčastejšie uvádzajú projekty týkajúce sa oblastí rozvoja obce a regiónu, budovania ciest a diaľnic, poľnohospodárstva a priemyslu.
- Tretina respondentov vie o konkrétnom projekte, najčastejšie šlo o rozvoj obce a regiónu.
- O novom programovom období má informácie 23 % a úroveň informácií o programovom období 2021-2027 hodnotí 36 % ako dobrú, avšak 40 % nevie úroveň posúdiť.
- Obyvatelia Slovenskej republiky získavajú informácie o finančnej pomoci EÚ pre Slovensko najčastejšie z televízie a ďalších médiatypov, ako sú rôzne internetové portály, rozhlas alebo tlač.
- Znalosť informačného portálu www.eufondy.sk/www.partnerskadohoda.gov.sk je v porovnaní so znalosťou poskytovania podpory zo štrukturálnych fondov nižšia (25 %).
- 75 % považuje činnosť fondov v rámci EÚ za prospešnú pre Slovensko a 71 % si myslí, že EÚ pomáha Slovensku.

Podnikateľský sektor

- 79 % respondentov z cieľovej skupiny podnikateľov deklaruje znalosť poskytovania finančných prostriedkov EÚ na rozvoj rôznych oblastí hospodárstva a 77 % počulo o štrukturálnych fondoch.
- Podľa respondentov z cieľovej skupiny podnikateľov je možné financovať z operačných programov najmä projekty týkajúce sa rozvoja obcí a regiónov, poľnohospodárstva a priemyslu či podpory bývania a opráv domov.
- Podobne ako u verejnosti, 30 % vie o konkrétnom projekte, najčastejšie v oblasti podpory bývania a opravy domov.
- O novom programovom období má informácie 37 % a podľa 48 % je úroveň informácií dobrá.
- Podobne ako v prípade verejnosti, respondenti získavajú informácie o finančnej pomoci EÚ z televízie, rozhlasu alebo od známych.
- Informačný portál pozná 42 % respondentov.
- Podľa 74 % respondentov z podnikateľského sektora je činnosť fondov prospešná a EÚ pomáha Slovensku (70 %).
- 12 % respondentov už žiadalo o financovanie projektu a pätina mala projekt schválený.

Samospráva

- Všetci respondenti z cieľovej skupiny samospráv deklarujú znalosť o tom, že EÚ poskytuje finančné prostriedky na rozvoj rôznych oblastí hospodárstva. O štrukturálnych fondoch počulo 95 % respondentov.
- Z operačných programov je možné podľa respondentov financovať projekty týkajúce sa rozvoja obcí a regiónov, životného prostredia, budovania kanalizácie.
- O konkrétnom projekte vedia tri štvrtiny respondentov a to najmä v oblasti rozvoja obce a regiónu.
- 74 % má nejaké informácie o novom programovom období a 72 % označilo úroveň informácií o tomto období za dobrú.
- Respondenti čerpajú informácie najmä z orgánov samospráv a VÚC a internetových portálov.
- 70 % respondentov zo samosprávy pozná informačný portál.
- Takmer všetci respondenti (96 %) považujú činnosť fondov v rámci EÚ za prospešnú a podľa 91 % EÚ pomáha Slovensku.
- Spomedzi cieľových skupín najväčší podiel respondentov žiadajúcich o financovanie projektu nájdeme práve medzi respondentmi zo samosprávy – 67 % žiadalo a 61 % z nich malo projekt schválený.

Mimovládne organizácie

- Podobne ak v prípade ostatných cieľových skupín, aj respondenti z mimovládnych organizácií v prevažnej väčšine deklarujú znalosť poskytovania finančných prostriedkov EÚ na rozvoj rôznych oblastí hospodárstva (71 % počul/a + viem), avšak o štrukturálnych fondoch počulo len 39 %.
- Spomedzi možností projektov respondenti z mimovládnych organizácií najčastejšie označovali rozvoj obce a regiónu a životného prostredia.
- O konkrétnom projekte vie len 15 %.
- Menej ako desatina respondentov má informácie o novom programovom období a 76 % hodnotí úroveň informácií ako zlú.
- V prípade cieľovej skupiny mimovládnych organizácií čerpajú informácie najmä z orgánov samospráv a VÚC, ale aj z televízie.
- Štvrtina respondentov pozná informačný portál.
- Najmenší podiel spomedzi cieľových skupín, 61 %, hodnotí činnosť fondov ako prospešnú a len podľa polovice EÚ pomáha Slovensku.
- O financovanie projektu žiadali len 2 % respondentov z mimovládnych organizácií a žiadosti mali zamietnuté.

- Najvyššia znalosť poskytovania finančných prostriedkov EÚ na rozvoj rôznych oblastí hospodárstva je medzi respondentmi z cieľových skupín samosprávy, u ktorej všetci deklarovali, že už počuli o týchto možnostiach. Pomerne vysokú znalosť možno sledovať aj u respondentov z verejnosti.
- Všetky skupiny respondentov od celkovej populácie, cez podnikateľov až po samosprávy a mimovládne organizácie najčastejšie uvádzajú projekty, na ktoré je možnosť čerpať prostriedky z operačných programov, projekty z oblasti rozvoja regiónov a obcí, poľnohospodárstva, životného prostredia a budovania infraštruktúry.
- Konkrétnou znalosťou projektov v najväčšej miere disponujú respondenti z oblasti samospráv, kde kladne odpovedali tri štvrtiny. Menej respondenti z oblasti podnikateľov a celkovej populácie a najmenej z mimovládnych organizácií. Najčastejšie šlo o projekty v oblasti rozvoja obce a regiónu.
- V prípade čerpania informácií ohľadom operačných programov môžeme vidieť podobnosť medzi cieľovými skupinami celkovej populácie a podnikateľmi. Títo čerpajú informácie najčastejšie z televízie a ostatných médiatypov. Naopak, respondenti z cieľovej skupiny samospráv a mimovládnych organizácií, čerpajú tieto informácie najčastejšie zo samotných orgánov samospráv.
- Informovanosť o novom programovom období 2021-2027 sa medzi jednotlivými cieľovými skupinami podstatne líši – najviac informovaní sú respondenti zo samospráv (74 % deklaruje nejaké informácie o tomto programe). Nasledujú podnikatelia (37 %), verejnosť (23 %) a najmenej, len menej ako desatina respondentov z mimovládnych organizácií má nejaké informácie o tomto období. Respondenti zo samosprávy hodnotia úroveň informácií ako dobrú v 72 % prípadov, u respondentov z mimovládneho sektora prevláda negatívne hodnotenie.
- Znalosť informačného portálu www.eufondy.sk/www.partnerskadohoda.gov.sk je najvyššia v prípade samospráv.
- Pozitívny názor na činnosť fondov v rámci EÚ pre Slovensko alebo pozitívny pocit pomoci zo strany EÚ pre Slovensko prevažuje medzi všetkými cieľovými skupinami. Najnižší je v prípade mimovládnych organizácií, napriek tomu aj v tomto prípade prevažuje pozitívny názor.

- Podpora zo strany EÚ a pocit z jej pomoci je vysoký medzi všetkými cieľovými skupinami. Jednotlivé skupiny sa od seba navzájom odlišujú v rôznych oblastiach ako sú zdroje informácií, znalosť operačných programov alebo spomínaná informovanosť.
- Cieľová skupina respondentov zo samospráv sa výrazne líši od ostatných, čo sa týka znalosti o poskytovaní finančných prostriedkov z EÚ, znalosti konkrétnych projektov, programového obdobia a podobne. Znalosť môžeme teda pozorovať v prípade cieľovej skupiny, ktorá má šancu častejšie prichádzať do styku so skúmanou problematikou.
- Hoci aj respondenti z mimovládnych organizácií majú šancu prichádzať do styku s touto problematikou, výrazne sa odlišujú od samosprávy. Sledujeme tu nižšiu znalosť o poskytovaní financií z EÚ a najmä znalosť konkrétnych projektov či informačného portálu.
- So žiadaním o financovanie projektov z fondov EÚ má najviac skúseností cieľová skupina samospráva. Výrazne menej podnikatelia a najmenej mimovládne organizácie. Spokojnosť so spoluprácou najviac vyjadrili samosprávy. Zo schválených projektov mali najviac samosprávy. Záujem o nové informácie ohľadom možností získavania prostriedkov z fondov EÚ prejavili najviac samosprávy, takmer všetky by ich uvítali. Podnikatelia sa cítia byť málo informovaní o týchto možnostiach. Ak by cieľové skupiny chceli požiadať o financovanie projektu z fondov EÚ, všetky tri sa zhodli, že by uvítali v prvom rade všetky informácie komplexne.

MEDIAN SK

MEDIAN SK, s.r.o. je slovenská nezávislá súkromná spoločnosť pre prieskum trhu, médií, verejnej mienky a pre vývoj analytických a marketingových softvérov, založená v roku 2002. S ňou úzko spolupracujúca česká spoločnosť MEDIAN pôsobí na českom trhu od roku 1993. MEDIAN SK, s.r.o. realizuje všetky typy kvalitatívnych a kvantitatívnych prieskumov.

MEDIAN SK, s.r.o. je členom odborných združení:

ESOMAR

TGI Network

American Marketing Association

kontakt

Riešiteľský tím:

Monika Martinková

Brigita Bottová

Monika Martinková

+421 914 111 173

monika.martinkova@median.sk

MEDIAN SK, s.r.o.

Kremnická 6

851 01 Bratislava V

www.median.sk