



Úrad podpredsedu vlády Slovenskej republiky
pre investície a informatizáciu

Analýza integrovaného prístupu k územnému rozvoju v rámci Európskych štrukturálnych a investičných fondov 2014-2020

Záverečná správa, návrh



*Tento projekt bol spolufinancovaný
Európskou úniou.*



Európska únia
Európsky fond regionálneho rozvoja

KPMG Slovensko s.r.o

Jún 2018

Táto správa obsahuje 102 strán

Použité skratky

| | |
|-----------------------------|--|
| BA | Bratislava |
| BK | Bratislavský kraj |
| BSK | Bratislavský samosprávny kraj |
| CKO | Centrálny koordinačný orgán |
| CLLD | Miestny rozvoj vedený komunitou (z angl. Community Led Local Development) |
| EPFRV | Európsky poľnohospodársky fond pre rozvoj vidieka |
| EP | Európsky parlament |
| EFRR | Európsky fond regionálneho rozvoja |
| EK | Európska komisia |
| ENRF | Európsky a námorný fond |
| ESF | Európsky sociálny fond |
| EŠIF | Európske a investičné fondy |
| EÚ | Európska únia |
| HDP | Hrubý domáci produkt |
| IDS | Integrovaný dopravný systém |
| Interreg V-A SK - AT | Program spolupráce Interreg V-A Slovenská republika – Rakúsko |
| Interreg V-A SK – CZ | Program spolupráce Interreg V-A Slovenská republika – Česká republika (Interreg V-A SK – CZ) |
| Interreg V-A SK-HU | Program spolupráce Interreg V-A Slovenská republika – Maďarsko (Interreg V-A SK-HU) |
| IROP | Integrovaný regionálny operačný program |
| ITMS2014+ | IT systém pre eurofondy |
| IÚI | Integrované územné investície |
| ÍÚR | Integrovaný územný rozvoj |
| IÚSMO | Integrovaná územná stratégia mestskej oblasti |
| IÚS MFO | Integrovaná územná stratégia mestskej funkčnej oblasti |
| IÚS UMR | Integrovaná územná stratégia územia mestského rozvoja |
| KF | Kohézny fond |
| KM | Krajské mesto |
| KURS | Koncepcia územného rozvoja Slovenska |
| MAS | Miestna akčná skupina |
| MDV SR | Ministerstvo dopravy a výstavby Slovenskej republiky |
| MFO | Mestská funkčná oblasť |
| MHD | Mestská hromadná doprava |
| MK SR | Ministerstvo kultúry Slovenskej republiky |
| MPRV SR | Ministerstvo pôdohospodárstva a rozvoja vidieka Slovenskej republiky |

Úrad podpredsedu vlády SR pre investície a informatizáciu

Analýza integrovaného prístupu k územnému rozvoju v rámci Európskych štrukturálnych a investičných fondov 2014-2020

| | |
|--------------------|---|
| MPSVR SR | Ministerstvo práce, sociálnych vecí a rodiny Slovenskej republiky |
| MRK | Marginalizované rómske komunity |
| MSP | Malé a stredné podniky |
| MŠ | Materská škola |
| MŠVVaŠ SR | Ministerstvo školstva, vedy, výskumu a športu Slovenskej republiky |
| MV SR | Ministerstvo vnútra Slovenskej republiky |
| MZ SR | Ministerstvo zdravotníctva Slovenskej republiky |
| MŽP SR | Ministerstvo životného prostredia Slovenskej republiky |
| NUTS | Územná štatistická jednotka (z fran. La Nomenclature des Unités Territoriales Statistiques) |
| OK pre RIÚS | Orgán pre koordináciu RIÚS |
| OK pre UMR | Orgán pre koordináciu UMR |
| OP | Operačný program |
| OP EVS | Operačný program Efektívna verejná správa |
| OP II | Operačný program Integrovaná infraštruktúra |
| OP KŽP | Operačný program Kvalita životného prostredia |
| OP ĽZ | Operačný program Ľudské zdroje |
| OP Val | Operačný program Výskum a inovácie |
| OZ | Občianske združenie |
| PD SR | Partnerská dohoda Slovenskej republiky |
| PHSR | Program hospodárskeho a sociálneho rozvoja |
| PO | Prešov |
| PPA | Pôdohospodárska platobná agentúra |
| PRV | Program rozvoja vidieka |
| PSK | Prešovský samosprávny kraj |
| PK | Prešovský kraj |
| PU | Prešovská univerzita v Prešove |
| PZ | Projektový zámer |
| RIS3 | Stratégia výskumu a inovácií pre inteligentnú špecializáciu Slovenskej republiky (z angl. Research and Innovation Strategy for Smart Specialisation of the Slovak Republic) |
| RIÚS | Regionálna integrovaná územná stratégia |
| RO | Riadiaci orgán |
| RZMO | Regionálne združenie miest a obcí |
| SIH | Slovenský investičný holding |
| SO | Sprostredkovateľský orgán |
| SOPK | Slovenská obchodná a priemyselná komora |
| SPODaSK | Sociálnoprávna ochrana detí a sociálna kuratela |
| SWOT | SWOT analýza |
| SZČO | Samostatne zárobkovo činná osoba |

Úrad podpredsedu vlády SR pre investície a informatizáciu

Analýza integrovaného prístupu k územnému rozvoju v rámci Európskych štrukturálnych a investičných fondov 2014-2020

| | |
|------------------|---|
| ŠC | Špecifický cieľ |
| UMR | Územie mestského rozvoja |
| ÚPPVII | Úrad podpredsedu vlády Slovenskej republiky pre investície a informatizáciu |
| ÚPSVaR SR | Ústredie práce, sociálnych vecí a rodiny Slovenskej republiky |
| VOD | Verejná osobná doprava |
| VÚC | Vyšší územný celok |
| VZPS | Výberové zisťovania pracovných síl |
| ZMOS | Združenie miest a obcí Slovenska |
| ŽoNFP | Žiadosť o nenávratný finančný príspevok |

Obsah

| | |
|--|----|
| Použité skratky | i |
| Obsah | iv |
| Zhrnutie | 5 |
| 1 Úvod a štruktúra správy | 8 |
| 2 Predmet a obsahové zameranie analýzy | 9 |
| 3 Legislatívny rámec s dôrazom na integrovaný územný rozvoj vo vzťahu k EŠIF | 11 |
| 4 Analýza | 13 |
| 4.1 Mechanizmy pri uplatňovaní integrovaného prístupu | 13 |
| 4.1.1 Mechanizmus implementácie RIÚS/UMR a CLLD | 16 |
| 4.2 Princípy deklarované v RIÚS s dôrazom na IÚR | 23 |
| 4.3 Nástroje v rámci stratégií CLLD s dôrazom na IÚR | 26 |
| 4.4 Rozdelenie finančných prostriedkov územných stratégií | 29 |
| 4.5 Vzťah IÚR k vyhlasovaniu výziev | 31 |
| 4.6 Teritoriálna spolupráca aktérov v rámci IÚR | 34 |
| 4.7 Príspevok ostatných programov a zdrojov EÚ k IÚR | 37 |
| 4.8 Horizontálne témy v rámci IÚR | 39 |
| 5 Závery a odporúčania | 41 |
| PRÍLOHY | 45 |
| Zoznam príloh | 46 |

Zhrnutie

Analýza integrovaného prístupu k územnému rozvoju sa realizovala pre potreby posúdenia príspevku EŠIF k integrovanému prístupu k územnému rozvoju.

V zmysle zadania objednávateľa bola analýza vykonaná na základe údajov získaných z dvoch samosprávnych krajov. Stanovením výberových kritérií boli zo strany poskytovateľa zvolené územné celky Bratislavského a Prešovského samosprávneho kraja.

Ako hlavné nástroje pre zber údajov boli použité metódy desk research a čiastočne štruktúrované hĺbkové rozhovory s relevantnými zástupcami Centrálného koordinačného orgánu UPPVII SR, riadiaceho orgánu Integrovaného regionálneho operačného programu a Programu rozvoja vidieka, Bratislavského a Prešovského samosprávneho kraja, krajského mesta Bratislava a Prešov, socioekonomickými partnerov v Radách partnerstva regionálnych integrovaných územných stratégií a miestnych akčných skupín.

Potreba uplatnenia integrovaného prístupu pri implementácii EŠIF vyplýva priamo z Partnerskej dohody SR na roky 2014-2020 a bližšie je zadefinovaná v Nariadení Európskeho parlamentu a Rady (EÚ) č. 1303/2013 a nariadeniach EÚ venovaných fondom ESF a EFRR, č. 1304/2013 a č. 1301/2013. Základnou požiadavkou je, aby bol integrovaný prístup využívaný v súlade s vnútornými potrebami regiónov SR za účelom ich komplexného rozvoja.

V podmienkach SR sú integrované územné investície implementované cez Integrovaný regionálny operačný program a Program rozvoja vidieka so synergickými a komplementárnymi účinkami k Operačnému programu Ľudské zdroje, Kvalita životného prostredia a Integrovaná infraštruktúra.

Integrované územné investície (IÚI) predstavujú komplexný systémový prístup pre integrovaný územný rozvoj zahŕňajúci hospodársky, sociálny a environmentálny rozmer trvalo udržateľného rozvoja a sú realizované prostredníctvom regionálnych integrovaných územných stratégií (RIÚS), ktorých súčasťou je udržateľný mestský rozvoj (UMR). Miestny rozvoj vedený komunitou (stratégia CLLD) je založený na prístupe „zdola nahor“ a predstavuje nástroj pre zapájanie miestnych aktérov do rozhodovania o rozvoji územia danej komunity. Príprava ako aj implementácia predmetných stratégií prebieha samostatne a stratégie nie sú vzájomne previazané.

Z analýzy vyplynulo, že každá z vyššie uvedených stratégií obsahuje časť venovanú integrovanému prístupu, v rámci identifikovania plánovaných integrovaných projektov v rámci RIÚS alebo integrovaných znakov v stratégii CLLD. Práve cez uvedené špecifické prvky majú stratégie za cieľ dosahovanie efektívneho nakladania s verejnými prostriedkami. Efektivita sa docieľuje práve umožnením integrovania viacerých špecifických cieľov alebo operačných programov. Pri stratégiách RIÚS boli identifikované prvky ako indikatívny zoznam projektových zámerov slúžiaci na zistenie reálnych potrieb územia, realizácia memoránd medzi VÚC a krajským mestom ako orgánmi verejnej správy v regiónoch, ako aj zavedenie investičných územných jednotiek, ako nástroja na prioritizáciu projektov v územiach.

Stratégie CLLD sú vykonávané ako multifondové, implementované z EPFRV prostredníctvom PRV a EFRR prostredníctvom IROP. Zvolený prístup viacfondového financovania je oceňovaný najmä kvôli možnosti získať väčšie množstvo finančných

Úrad podpredsedu vlády SR pre investície a informatizáciu

Analýza integrovaného prístupu k územnému rozvoju v rámci Európskych štrukturálnych a investičných fondov 2014-2020

prostriedkov na realizovanie aktivít. Prekážky však vytvára rozdielnosť v nastavených pravidlách a postupoch medzi fondmi EFRR a EPFRV resp. IROP a PRV.

Spoločným znakom rozdelenia finančných prostriedkov v územných stratégiách bolo stanovenie kritérií pri RIÚS/UMR a stanovenie vzorca na určenie alokácie pri stratégiách CLLD. Tento postup zabezpečuje transparentné prerozdelenie zdrojov a subjekty disponujú presnou informáciou o množstve pridelených finančných prostriedkov, ktoré boli vyčlenené na územie.

Všetky vyššie uvedené poznatky vedú k záveru, že vytvorené nástroje integrovaného územného rozvoja v podmienkach SR sú majoritne naviazané na zdroje EŠIF, ostatné zdroje financovania sú len doplnkové. Z toho vyplýva, že na implementáciu integrovaných projektov je nevyhnutné zo strany riadiacich orgánov zabezpečiť vyhlásenie výziev na predloženie žiadostí o nenávratný finančný príspevok EŠIF. Pri stratégiách RIÚS zostáva vyhlásiť výzvy za štyri oblasti obsiahnuté v IROP, čím sa docieli 100% možnosť integrovania v rámci všetkých špecifických cieľov IROP. Synergie a komplementarity boli identifikované v rámci väčšiny programov Partnerskej dohody SR a s nimi spojených aktivít pomocou ktorých je možné realizovať integrované projekty. Účinnosť výziev v rámci stratégií CLLD nebolo možné komplexne posúdiť vzhľadom na aktuálne štádium implementácie, kedy výzvy miestnymi akčnými skupinami neboli do času finalizácie analýzy vyhlásené.

Pre dosiahnutie účinných synergií a komplementarít plánovaných projektov je nevyhnutné dodržiavanie harmonogramu výziev na predkladanie ŽoNFP vyhlasovaných v rámci operačných programov. Predvídateľnosť vyhlásenia výziev subjektom uľahčuje plánovanie investičných činností aktérov v území a prispieva k lepšej možnosti integrovania projektov.

Vo výraznej miere sa integrovanosť realizuje zapájaním veľkého množstva aktérov, tzv „široké partnerstvo“, do prípravy a implementácie stratégií z čoho je možné identifikovať kroky k mobilizácii ako aj spolupráci subjektov na spoločných potrebách a cieľoch. Napriek tomu analýza v oblasti spolupráce konštatuje medzery vo využívaní existujúcich platforiem ako sú Rady partnerstva pre RIÚS. Zo strany samotných členov rád partnerstva bola identifikovaná potreba pravidelných stretnutí s možnosťou výmeny informácií.

Pridanú hodnotu integrovaného územného rozvoja možno zhrnúť do kategórií:

- ✓ prepojenie prístupu „zdola nahor“ s integrovanými investíciami,
- ✓ identifikovanie a plánovanie priorít rozvoja územia na základe zapojenia najširšieho spektra aktérov daného územia s dôrazom na integrovanosť, doplnkovosť a synergiu jednotlivých aktivít,
- ✓ prioritizácia oblastí podpory cez integrovanosť/komplexnosť projektov,
- ✓ implementácia spoločných projektov,
- ✓ vznik partnerstiev (spájanie rôznych aktérov s rôznymi agendami), ktoré integrujú viaceré subjekty (vertikálna a horizontálna integrácia) v rámci prepájania viacerých špecifických cieľov verejného a súkromného sektora,
- ✓ multifundová podpora, čo umožňuje čerpať finančné prostriedky z viacerých zdrojov, možnosť širokej škály oprávnených subjektov,

Úrad podpredsedu vlády SR pre investície a informatizáciu

Analýza integrovaného prístupu k územnému rozvoju v rámci Európskych štrukturálnych a investičných fondov 2014-2020

- ✓ efektívnejšie a hospodárnejšie dosahovanie výsledkov, vyššia účinnosť investovania, znásobené efekty zo synergických účinkov výsledkov.

Medzi subjektami zapojenými do územného rozvoja prevláda názor, že v rámci politiky súdržnosti by sa malo pokračovať s integrovaným prístupom. V integrovaných územných investíciách vidia cestu, ako docieľiť komplexné projekty, zabezpečiť zamestnateľnosť ľudí a udržať odborníkov v regiónoch.

V nadväznosti na závery analýzy odporúčame:

- v budúcom programovom období zvážiť zadefinovanie priorít a cieľov integrovaného prístupu financovaného z EŠIF v rámci existujúcich stratégií v regiónoch, najmä PHSR VÚC a obcí s cieľom zjednodušiť koncept vytvárania strategických dokumentov na národnej úrovni;
- v budúcom programovom období zo strany CKO a RO zabezpečiť komplexné nastavenie systému riadenia a implementácie IÚI a CLLD (vrátane IT systémov) pri príprave OP tak, aby subjekty zapojené do IÚR mohli realizovať aktivity bezprostredne po schválení OP;
- v budúcom programovom období zo strany CKO a RO zabezpečiť pri využívaní multifondového prístupu v rámci CLLD maximálne možné zjednotenie procesov a pravidiel implementácie medzi fondmi a OP;
- zintenzívniť komunikáciu medzi RO IROP a RO PRV najmä vo veciach koordinácie a jednotnej komunikácie postupov v rámci CLLD, čím sa zjednoduší, sprehľadní a urýchli implementácia stratégie CLLD; zvážiť vytvorenie osobitného útvaru na MPRV SR zastrešujúceho koordináciu riadenia prístupu CLLD medzi IROP a PRV;
- zvážiť na národnej resp. EÚ úrovni zavedenie doplnkových schém a/alebo programov na spolufinancovania činnosti MAS (najmä na preklopenie obdobia medzi zriadením MAS a pridelením finančných prostriedkov na činnosť MAS z EŠIF);
- organizovať pravidelné zasadnutia/stretnutia Rady partnerstva pre RIÚS za účelom zefektívnenia spolupráce aktérov v území a operatívnejšieho riešenia potrieb regiónu;
- zvýšiť informovanosť širokého spektra subjektov vykonávajúcich IÚR o plánovaných a realizovaných aktivitách/projektoch v regiónoch, zo strany zainteresovaných aktérov organizovať školenia a workshopy s cieľom zdieľať know-how a odborné skúsenosti, rozvíjať spoluprácu aj za hranicami svojej pôsobnosti, zabezpečiť dostatočnú propagáciu a osvetu IÚR prostredníctvom tematicky zameraných podujatí a webových stránok.

1 Úvod a štruktúra správy

Predkladaný dokument predstavuje *Záverečnú správu* v rámci Čiastkovej zmluvy o poskytnutí služieb č. 158/2017 uzatvorenej na základe Rámcovej dohody č. 1122/2013 o poskytovaní poradenských služieb pre tvorbu, riadenie a hodnotenie projektov/programov, v znení Dodatku č. 1 k Rámcovej dohode č. 1122/2013, ktorú podpísali na strane objednávateľa Úrad vlády Slovenskej republiky¹ a na strane poskytovateľa konzorcium spoločností KPMG Slovensko, spol. s r. o., Bratislava a stengl. a. s., Bratislava.

Zadanie je definované v Objednávke č. 3, ID zadania 130, ref. C. Zadávateľom je odbor monitorovania a hodnotenia CKO.

Cieľom *Záverečnej správy* je popísať proces analýzy v zmysle požiadaviek zadávacích podmienok, konkrétne posúdiť:

„Do akej miery prispievajú EŠIF k integrovanému prístupu k územnému rozvoju a aké pozitívne príklady prináša?“

Správa obsahuje nasledujúce časti:

- Zhrnutie - súhrnný popis predmetu a účelu analýzy, dôležitých zistení, záverov a odporúčaní;
- Predmet a obsahové zameranie analýzy;
- Legislatívny rámec s dôrazom na integrovaný územný rozvoj;
- Analýza – mechanizmy uplatňované pri integrovanom prístupe, princípy deklarované v územných stratégiách, nástroje stratégie CLLD, rozdelenie finančných prostriedkov územných stratégií, stav vo vyhlasovaní výziev, teritoriálna spolupráca aktérov, príspevok ostatných programov EÚ a horizontálne témy v rámci územného rozvoja.
- Závery a odporúčania obsahujú všetky dôležité zistenia a výsledky analýzy vrátane odporúčaní na zlepšenie.
- Prílohy – koncept spracovania analýzy, metodika a postup analýzy, zoznam Rád partnerstva pre RIÚS a MAS, tematická koncentrácia a finančné alokácie RIÚS, zoznam schválených MAS a finančné alokácie, územie mestského rozvoja, priestory územnej koncentrácie podľa Partnerskej dohody SR, mapa pokrytia územia SR MAS so štatútom, SWOT analýza RIÚS Bratislavského a Prešovského kraja, indikatívny harmonogram výziev IROP a stav vyhlasovania výziev na predkladanie ŽoNFP, programy a iniciatívy EÚ na financovanie aktivít, zoznam osôb a organizácií zapojených do rozhovorov a zdroje údajov.

¹ V nadväznosti na Zákon č. 171/2016 Z. z. ktorým sa mení a dopĺňa zákon č. 575/2001 z. z. o organizácii činnosti vlády a organizácii ústrednej štátnej správy v znení neskorších predpisov a ktorým sa menia a dopĺňajú niektoré zákony, bol s účinnosťou k 1. júnu 2016 zriadený Úrad podpredsedu vlády SR pre investície a informatizáciu (ÚPPVII). Zmluva o dielo bola predmetom delimitácie z ÚV SR na ÚPPVII.

2 Predmet a obsahové zameranie analýzy

Predmetom analýzy je posúdenie efektivity vymedzených opatrení integrovaného prístupu k územnému rozvoju podporovaného z EŠIF v programovom období 2014 – 2020 s cieľom identifikovať:

- očakávaný pozitívny prínos integrovaných územných investícií (IÚI), udržateľného mestského rozvoja (UMR) a miestneho rozvoja vedeného komunitou na území SR (CLLD);
- výhody a prekážky širšieho uplatnenia predmetných opatrení².

Výstup má formu analytickej správy vypracovanej v slovenskom jazyku, vrátane elektronickej verzie a grafických výstupov.

Z obsahového hľadiska analýza zahŕňa posúdenie integrovaného územného rozvoja (IÚR) a príspevku EŠIF k danému prístupu. Príspevok EŠIF k IÚR v podmienkach SR bol primárne sledovaný cez Integrovaný regionálny operačný program (IROP) a Program rozvoja vidieka (PRV), teda programy Európskeho fondu regionálneho rozvoja (EFRR) a Európskeho poľnohospodárskeho fondu pre rozvoj vidieka (EPFRV). Vecne sa analýza zameriava na posúdenie nástrojov územného rozvoja, subjektov zodpovedných za ich prípravu a implementáciu a rozdelenie finančných prostriedkov. Dôležitou časťou analýzy je definovanie špecifických princípov a prvkov deklarovaných v stratégiách s dôrazom na IÚR, príspevok vyhlasovaných výziev ako aj horizontálnych tém a teritoriálnej spolupráce aktérov k integrovanému prístupu. V rámci analýzy boli sledované aj sekundárne údaje získané z Operačného programu Ľudské zdroje (OP ĽZ) Európskeho sociálneho fondu (ESF), Operačného programu Kvalita životného prostredia (OP KŽP) z EFRR a Kohézneho fondu (KF) a Operačného programu Integrovaná infraštruktúra (OP II) z EFRR a KF.

Tabuľka 1: Analyzované stratégie IÚR:

| Stratégia | Fond | Riadiaci orgán |
|---|---------------|----------------|
| Regionálna integrovaná územná stratégia Bratislavského kraja (RIÚS BK) | EFRR, ESF, KF | MPRV SR - IROP |
| Regionálna integrovaná územná stratégia Prešovského kraja (RIÚS PK) | EFRR, ESF, KF | MPRV SR - IROP |
| Stratégia miestneho rozvoja vedeného komunitou (CLLD) – Miestna akčná skupina MAS Laborec | EFRR, EPFRV | MPRV SR - PRV |
| Stratégia miestneho rozvoja vedeného komunitou (CLLD) – Miestna akčná skupina MAS Šafrán | EFRR, EPFRV | MPRV SR - PRV |

² Analýza sa nezameriavala na posúdenie nastavených systémov riadenia a pokroku v implementácii EŠIF pri uplatňovaní integrovaného prístupu.

Úrad podpredsedu vlády SR pre investície a informatizáciu

Analýza integrovaného prístupu k územnému rozvoju v rámci Európskych štrukturálnych a investičných fondov 2014-2020

| Stratégia | Fond | Riadiaci orgán |
|---|----------------|----------------|
| Stratégia miestneho rozvoja vedeného komunitou (CLLD) – Miestna akčná skupina Občianske združenie MAS LEV, o.z. | EFRR, EPFRV | MPRV SR - PRV |
| Stratégia miestneho rozvoja vedeného komunitou (CLLD) – Miestna akčná skupina OZ Malokarpatský región | EFRR, EPFRV | MPRV SR - PRV |

Zdroj: [KPMG – Zoznam stratégií zapojených do analýzy].

Vzhľadom na jednotné pravidlá integrovaného prístupu k územnému rozvoju v rámci SR bola analýza vykonaná v dvoch vyšších územných celkoch (VÚC)³. Výber **VÚC Bratislava a VÚC Prešov** bol definovaný poskytovateľom na základe aplikácie kritérií uvedených v prílohe 1. Metodika a postup spracovania analýzy sú uvedené v prílohe 2.

³ Výber dvoch VÚC bol zadaný zo strany objednávateľa

3 Legislatívny rámec s dôrazom na integrovaný územný rozvoj vo vzťahu k EŠIF

Legislatíva na Európskej úrovni

Nariadenie Európskeho parlamentu a Rady (EÚ) č. 1303/2013⁴ (všeobecné nariadenie) zaviedlo nové integračné nástroje, ktoré možno použiť na implementáciu teritoriálnych stratégií v praxi, spájajúc tematické ciele identifikované v Partnerskej dohode SR (PD SR) a operačných programoch (OP). Integrované územné investície (IÚI) sú novým nástrojom zavedeným prostredníctvom článku 36 všeobecného nariadenia, s cieľom uľahčiť realizáciu územných stratégií financovaných z rôznych zdrojov. Články 32 - 35 všeobecného nariadenia upravujú podmienky pre miestny rozvoj vedený komunitou (miestny rozvoj LEADER) financovaný z EPFRV (môže mať podporu aj z EFRR, ESF alebo ENRF) a stratégie miestneho rozvoja vedeného komunitou (stratégie CLLD).

Nariadenie Európskeho parlamentu a Rady (EÚ) č. 1304/2013⁵ (nariadenie o ESF) v článku 12 vytvára predpoklady pre efektívnejšiu koordináciu IÚI zo zdrojov EFRR a ESF. ESF by mal podporovať stratégie miestneho rozvoja vedeného komunitou v mestských a vidieckych oblastiach, ako aj integrované územné investície uvedené v článku 36 nariadenia (EÚ) č. 1303/2013. Nariadenie umožňuje podporovať udržateľný mestský rozvoj pomocou stratégií ako doplnok k intervenciám EFRR uvedeným v článku 7 Nariadenia Európskeho parlamentu a Rady (EÚ) č. 1301/2013⁶ (nariadenie o EFRR), ktorý upravuje trvalo udržateľný mestský rozvoj. Nariadenie Európskeho parlamentu a Rady (EÚ) č. 1305/2013⁷ (nariadenie o EPFRV) definuje pravidlá pre implementáciu PRV, iniciatívy Leader a vytváranie sietí pre spoluprácu v rámci IÚR.

Legislatíva a metodické dokumenty na národnej úrovni

PD SR uzatvorená medzi SR a EK dňa 20. 06. 2014 definuje stratégiu a priority pre efektívne a účinné investície na roky 2014 – 2020. Stanovuje opatrenia na zabezpečenie integrovaného prístupu pri využívaní EŠIF tak, aby získané zdroje čo najvýraznejšie prispievali k cieľom stratégie Európa 2020⁸. „Analýza rozvojového potenciálu regiónov SR a ich územných rozdielov s priemetom na tematickú koncentráciu EŠIF v PD SR na

⁴ Nariadenie Európskeho parlamentu a Rady (EÚ) č. 1303/2013 zo 17. decembra 2013, ktorým sa ustanovujú spoločné ustanovenia o Európskom fonde regionálneho rozvoja, Európskom sociálnom fonde, Kohéznom fonde, Európskom poľnohospodárskom fonde pre rozvoj vidieka a Európskom námornom a rybárskom fonde a ktorým sa stanovujú všeobecné ustanovenia o Európskom fonde regionálneho rozvoja, Európskom sociálnom fonde, Kohéznom fonde a Európskom námornom a rybárskom fonde, a ktorým sa zrušuje nariadenie Rady (ES) č. 1083/2006

⁵ Nariadenie Európskeho parlamentu a Rady (EÚ) č. 1304/2013 z 17. decembra 2013 o Európskom sociálnom fonde a o zrušení nariadenia Rady (ES) č. 1081/2006

⁶ Nariadenie Európskeho parlamentu a Rady (EÚ) č. 1301/2013 zo 17. decembra 2013 o Európskom fonde regionálneho rozvoja a o osobitných ustanoveniach týkajúcich sa cieľa Investovanie do rastu a zamestnanosti, a ktorým sa zrušuje nariadenie (ES) č. 1080/2006

⁷ Nariadenie Európskeho parlamentu a Rady (EÚ) č. 1305/2013 zo 17. decembra 2013 o podpore rozvoja vidieka prostredníctvom Európskeho poľnohospodárskeho fondu pre rozvoj vidieka (EPFRV) a o zrušení nariadenia Rady (ES) č. 1698/2005

⁸ Stratégia Európa 2020 si kladie za cieľ vytvorenie integrovaného a udržateľného rozvoja miest prostredníctvom uplatňovania sústavy ekonomických, environmentálnych a sociálnych zásad a tiež zvýšením zapojenia a spolupráce na rôznych úrovniach verejnej správy.

Úrad podpredsedu vlády SR pre investície a informatizáciu

Analýza integrovaného prístupu k územnému rozvoju v rámci Európskych štrukturálnych a investičných fondov 2014-2020

roky 2014 – 2020⁹ vypracovaná ako podklad PD SR upravuje smerovanie podpory z EŠIF do riešenia špecifických problémov regiónov a funkčných mestských oblastí.

Koncepcia územného rozvoja Slovenska (KURS) 2001⁹ v znení Zmien a doplnkov č. 1 schválená uznesením vlády SR v roku 2001 predstavuje celoštátnu územnoplánovacia dokumentáciu, ktorá obsahuje hlavné ciele územnoplánovacej politiky štátu a je priamo naviazaná na ciele a priority uvedené v základných dokumentoch zabezpečujúcich politiku súdržnosti EÚ v SR.

V podmienkach SR je regionálny a mestský rozvoj legislatívne ustanovený v zákone č. 539/2008 Z. z. o podpore regionálneho rozvoja. Tento zákon vytvára priestor a podmienky na efektívnejšie usmerňovanie a uskutočňovanie regionálnej politiky a definuje Národnú stratégiu regionálneho rozvoja SR ako základný dokument na podporu regionálneho rozvoja pri rešpektovaní princípov trvalej udržateľnosti. Určuje VÚC a obciam vypracovať program hospodárskeho a sociálneho rozvoja (PHSR) ako strednodobý rozvojový dokument vypracovaný podľa záväznej časti územnoplánovacej dokumentácie regiónu resp. obce.

Pôsobnosť orgánov štátnej správy a orgánov územnej samosprávy v oblasti územného rozvoja pri implementácii EŠIF upravuje zákonom č. 292/2014 Z. z. o príspevku poskytovanom z EŠIF (zákon o EŠIF). Zákon definuje aj pravidlá pre miestny rozvoj LEADER a miestny rozvoj vedený komunitou (miestne akčné skupiny).

Zo strany CKO sú definované základné procesy a postupy, ktoré zabezpečujú uplatňovanie pravidiel ohľadne integrovaného prístupu k územnému rozvoju a miestneho rozvoja vedeného komunitou v Systéme riadenia EŠIF. Základné procesy a postupy riadenia stanovené RO PRV sú uvedené v Systéme riadenia PRV SR 2014 – 2020 ako aj v samotnom Systéme riadenia CLLD.

So zámerom zabezpečiť jednotný postup, RO zodpovedné za koordináciu integrovaných územných stratégií a CLLD vydali metodické dokumenty:

- Metodické usmernenie RO pre IROP pre prípravu RIÚS,
- Manuál RO pre PRV na spracovanie stratégie CLLD.

⁹ KURS 2001 bol schválený uznesením vlády SR v roku 2001, záväzná časť bola vydaná nariadením vlády SR č. 528/2002 Z. z., ktorým sa vyhlasuje záväzná časť KURS 2001. V roku 2006 bola aktualizovaná smerná časť KURS 2001 bez zmien v jej záväznej časti. V roku 2011 boli vládou SR schválené zmeny a doplnky č. 1 KURS 2001, ktoré boli schválené uznesením č. 513 z 10. augusta 2011. Nariadením vlády SR č. 461/2011 zo 16.11.2011 boli vyhlásené zmeny a doplnky záväznej časti KURS 2001.

4 Analýza

4.1 Mechanizmy pri uplatňovaní integrovaného prístupu

Opatrenia na zabezpečenie integrovaného prístupu pri implementácii EŠIF sa uplatňujú na viacerých úrovniach a sú založené na posilnení viacúrovňového plánovania a spolupráce.

Integrovaný prístup sa prejavuje v dvoch rovinách:

- 1) *horizontálnej* - založený na podpore viacerých sektorovo rôznorodých, avšak vzájomne komplementárnych aktivít (*horizontálna integrácia*),
- 2) *vertikálnej* - predpokladá zapojenie relevantných aktérov do strategického plánovania, riadenia a implementácie týchto aktivít na základe princípu decentralizácie, subsidiarity a partnerstva (*vertikálna integrácia*).

Realizácia integrovaného prístupu sa vykonáva prostredníctvom opatrení:

- a) integrované územné investície (IÚI) realizované prostredníctvom regionálnych integrovaných územných stratégií (RIÚS);
- b) udržateľný mestský rozvoj (UMR) realizovaný ako súčasť RIÚS;
- c) miestny rozvoj vedený komunitou (CLLD).

Integrované územné investície

Ak si stratégia mestského rozvoja alebo iná územná stratégia vyžaduje integrovaný prístup zahŕňajúci investície z ESF, EFRR alebo KF v rámci viacerých ako jednej prioritnej osi jedného alebo viacerých OP, opatrenie sa môže realizovať ako IÚI. Cieľom je zabezpečiť implementáciu integrovanej stratégie pre konkrétne územie. IÚI môžu byť efektívne využívané iba vtedy, ak príslušná geografická oblasť má integrovanú medzirezortnú územnú stratégiu.

Kľúčovými prvkami IÚI sú:

- určenie územia a stratégie integrovaného územného rozvoja,
- balíček opatrení, ktoré sa majú vykonať a
- pravidlá pre riadenie IÚI.

Regionálna integrovaná územná stratégia

Pre implementáciu integrovaného územného rozvoja sú vypracované medzisektorové RIÚS, ktoré sa zaoberajú rozvojovými potrebami príslušných oblastí vrátane očakávaných výsledkov, investičnými prioritami zodpovedajúcich OP, stanovením implementačných procesov a monitorovacieho mechanizmu vrátane výsledkových ukazovateľov. Stratégie sú plánovacím nástrojom pre aplikáciu integrovaného prístupu v rámci IROP a sú navrhnuté tak, aby mohli stavať na synergických účinkoch vytvorených koordinovanou implementáciou.

Úrad podpredsedu vlády SR pre investície a informatizáciu

Analýza integrovaného prístupu k územnému rozvoju v rámci Európskych štrukturálnych a investičných fondov 2014-2020

Svojím obsahovým zameraním je IROP v súlade s požiadavkami územného rozvoja a podporuje viaceré oblasti prospievajúce k rozvoju územia. Vzhľadom na širokospektrálny strategický charakter RIÚS a široké spektrum vecne, kompetenčne a územne príslušných subjektov relevantných pre RIÚS musí byť veľký dôraz kladený na koordináciu na všetkých úrovniach.

Územie mestského rozvoja

Väčšie zameranie na trvalo udržateľný mestský rozvoj je v podmienkach SR aplikované cez Integrované územné stratégie mestskej oblasti (IÚSMO), ktoré sú súčasťou RIÚS. Pod pojmom územie mestského rozvoja sa rozumie územie, ktoré sa netýka len územia mesta vymedzeného jeho administratívnymi hranicami. Územie mestského rozvoja je potrebné vnímať v širšom vzťahu mesto - okolité obce priamo naviazané na mesto službami.

Aktéri zodpovední za prípravu a implementáciu RIÚS/UMR:

- RO pre IROP:
 - koordinuje a metodicky usmerňuje prípravu a implementáciu RIÚS a IÚS UMR;
 - zriaďuje v súlade s princípom partnerstva Radu partnerstva pre každú RIÚS a IÚS UMR alebo spoločnú Radu partnerstva pre RIÚS;
 - schvaľuje stratégie na základe stanoviska Rady partnerstva z pohľadu ich súladu s IROP.
- Samosprávny kraj:
 - zabezpečuje prípravu a implementáciu RIÚS v súlade s princípom partnerstva;
 - pôsobí ako Orgán pre koordináciu RIÚS (OK pre RIÚS);
 - je gestorom prípravy a implementácie RIÚS.
- Krajské mesto:
 - zabezpečuje prípravu a implementáciu RIÚS v súlade s princípom partnerstva;
 - pôsobí ako Orgán pre koordináciu UMR (OK pre UMR);
 - je gestorom prípravy a implementácie IÚS UMR.

Miestny rozvoj vedený komunitou

CLLD (z angl. Community Led Local Development) predstavuje nástroj na zapájanie miestnych aktérov do rozhodovania o sociálnom, environmentálnom a ekonomickom rozvoji územia danej komunity. Tento prístup je zameraný na osobitné subregionálne oblasti a uskutočňovaný je prostredníctvom integrovaných a viacsektorových oblastných stratégií miestneho rozvoja so zreteľom na miestne potreby a možnosti.

Hlavné ciele CLLD sú:

- povzbudiť miestne spoločenstvá, aby rozvíjali integrovaný prístup „zdola nahor“ za podmienok, v ktorých je potrebné reagovať na územné a miestne výzvy vyžadujúce štrukturálne zmeny,

Úrad podpredsedu vlády SR pre investície a informatizáciu

Analýza integrovaného prístupu k územnému rozvoju v rámci Európskych štrukturálnych a investičných fondov 2014-2020

- budovať kapacity spoločenstva a podnecovať inovácie (vrátane sociálnej inovácie), podporovať podnikanie a schopnosť zmeny prostredníctvom podpory rozvoja a objavenia nevyužitého potenciálu z komunity a územia,
- podporovať vlastníctvo komunity prostredníctvom zvyšovania účasti v komunitách a budovať zmysel pre zapojenie a zodpovednosť, ktoré môžu zvýšiť účinnosť politik EÚ,
- pomáhať viacúrovňovému riadeniu tým, že poskytuje miestnym komunitám cestu, aby sa podieľali na formovaní plnenia cieľov EÚ vo všetkých oblastiach.

Aktéri zodpovední za prípravu a implementáciu CLLD:

- Koordinačný výbor pre CLLD
 - koordinuje prípravu a implementáciu CLLD (ako spoločný orgán).
- Výberová komisia pre schvaľovanie stratégií CLLD a výber Miestnych akčných skupín (MAS)
 - zabezpečuje organizáciu celého výberového procesu vrátane zabezpečenia hodnotenia predložených projektových zámerov a overenia vhodnosti zadefinovania výberových kritérií a hodnotiacich (bodovacích) kritérií pre výber projektov v rámci stratégie CLLD;
 - zodpovedá za účinné, efektívne a správne riadenie na programovej a projektovej úrovni v oblasti CLLD;
 - zriaďuje Koordináciu výbor pre CLLD, zriaďuje Výberovú komisiu pre schvaľovanie stratégií CLLD a výber MAS v spolupráci s RO pre IROP;
 - vyhlasuje výzvy podľa systému riadenia CLLD.
- RO pre IROP:
 - poskytuje nenávratný finančný príspevok z EFRR v zmysle § 3 ods. 2, písm. f) zákona o EŠIF;
 - vykonáva úlohy v oblasti implementácie, riadenia, monitorovania, hodnotenia a kontroly implementácie CLLD v podmienkach IROP;
 - podieľa sa na tvorbe metodických pokynov, manuálov a iných usmernení súvisiacich s CLLD;
 - zabezpečuje vypracovanie dokumentácie pre implementáciu CLLD na programovej a projektovej úrovni IROP;
 - vyhlasuje výzvy podľa systému riadenia CLLD.
- RO pre PRV:
 - gestor CLLD - zodpovedá za koordináciu prípravy a implementácie CLLD (ako hlavný orgán).
- PPA:
 - poskytuje NFP z EPFRV v zmysle § 3 ods. 2, písm. f) zákona o EŠIF;
 - zabezpečuje úlohy implementácie, monitorovania, hodnotenia a kontroly CLLD;

Úrad podpredsedu vlády SR pre investície a informatizáciu

Analýza integrovaného prístupu k územnému rozvoju v rámci Európskych štrukturálnych a investičných fondov 2014-2020

- v rámci opatrenia 19 – Podpora na miestny rozvoj v rámci iniciatívy LEADER (PRV SR 2014 – 2020) vyhlasuje:
 - výzvu na predkladanie žiadostí o schválenie stratégie CLLD a udelenie štatútu MAS,
 - výzvu na predkladanie žiadosti o NFP pre podopatrenie 19.3 Príprava a vykonávanie činností spolupráce MAS,
 - výzvu na predkladanie žiadosti o NFP pre podopatrenie 19.4 Podpora na prevádzkové náklady a oživenie.
- MAS
 - subjekty zodpovedné za koordináciu a implementáciu CLLD na miestnej úrovni (ako právnická osoba podľa zákona č. 83/1990 Zb. o združovaní občanov v znení neskorších predpisov, ktorej je schválená stratégia CLLD a udelený štatút MAS na základe Rozhodnutia o schválení stratégie CLLD a o udelení štatútu miestnej akčnej skupiny a ktorá môže plniť úlohy poskytovateľa v zmysle § 30 ods. 1 zákona o EŠIF).
- Subjekty pôsobiace na území príslušnej MAS
 - subjekty zodpovedné za koordináciu a implementáciu CLLD na miestnej úrovni, ktoré majú trvalý alebo prechodný pobyt, sídlo alebo prevádzku v území MAS (žiadatelia/prijímatelia projektov v rámci implementácie stratégie CLLD).

4.1.1 Mechanizmus implementácie RIÚS/UMR a CLLD

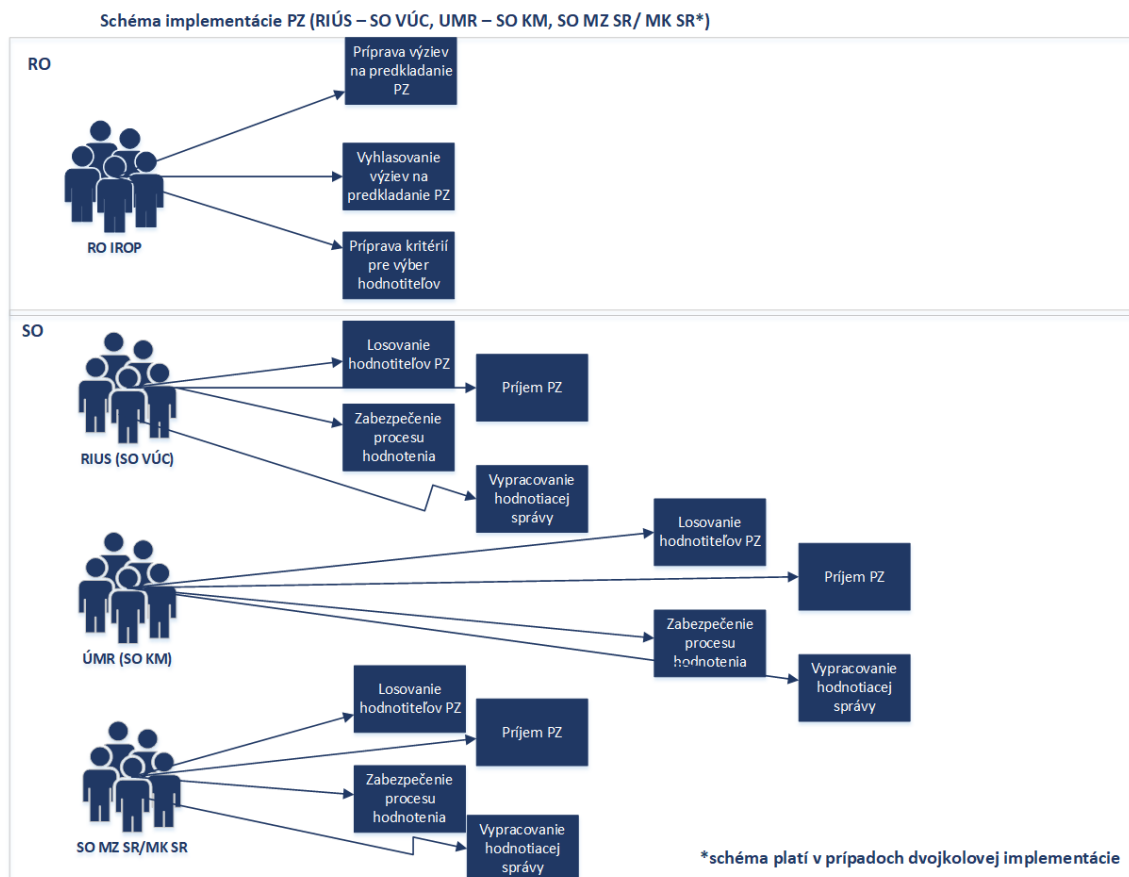
Mechanizmus implementácie v rámci nástroja **RIÚS/UMR** ako implementačných stratégií IROP je vo väzbe na charakter projektov navrhnutý ako jednokolový alebo dvojkolový. Jednokolový výber projektov sa uplatňuje v rámci prioritnej osi 1 (špecifický cieľ 1.1, 1.2.1, 1.2.2), prioritnej osi 2 (špecifický cieľ 2.1.2), prioritnej osi 3 (špecifický cieľ 3.1) a prioritnej osi 4 (špecifický cieľ 4.2.1, 4.3.1). Dvojkolový výber projektov sa aplikuje výlučne v rámci prioritnej osi 2 (špecifický cieľ 2.1.1, 2.2.1, 2.2.2, 2.2.3).

Úrad podpredsedu vlády SR pre investície a informatizáciu

Analýza integrovaného prístupu k územnému rozvoju v rámci Európskych štrukturálnych a investičných fondov 2014-2020

Vyhlásenie výzvy na predkladanie projektových zámerov (PZ) pre RIÚS a UMR zabezpečuje RO pre IROP vo forme uzatvorenej výzvy, vyhlásenie výzvy na predkladanie ŽoNFP vo forme otvorenej výzvy¹⁰. Samosprávne kraje a krajské mestá (KM) majú špecifické postavenie v implementačnej schéme IROP. Po vyhlásení výzvy na PZ sa kompetencia výkonu činností presúva na príslušné SO IROP podľa územia (VÚC, KM). SO pre IROP vykonávajú príjem PZ, losovanie hodnotiteľov PZ, administratívne overovanie a odborné posudzovanie PZ. Po ukončení posudzovania PZ, SO IROP vykonáva finálne vyhodnotenie výzvy na PZ vo forme vydania hodnotiacej správy ako aj vypracovanie záverečnej správy z výzvy na predkladanie PZ (schéma 1).

Schéma 1: Schéma implementácie PZ (RIÚS – SO VÚC, UMR – SO KM, SO MZ SR/MK SR)



Zdroj: [KPMG – Schéma implementácie PZ (RIÚS – SO VÚC, UMR – SO KM, SO MZ SR/MK SR).

¹⁰ Výzva na predkladanie ŽoNFP na podporu poskytovania nových a existujúcich sociálnych služieb a sociálnoprávnej ochrany detí a sociálnej kurately v zariadeniach na komunitnej úrovni, kód výzvy: IROP-PO2-SC211-2018-27 – bola vyhlásená ako uzatvorená výzva

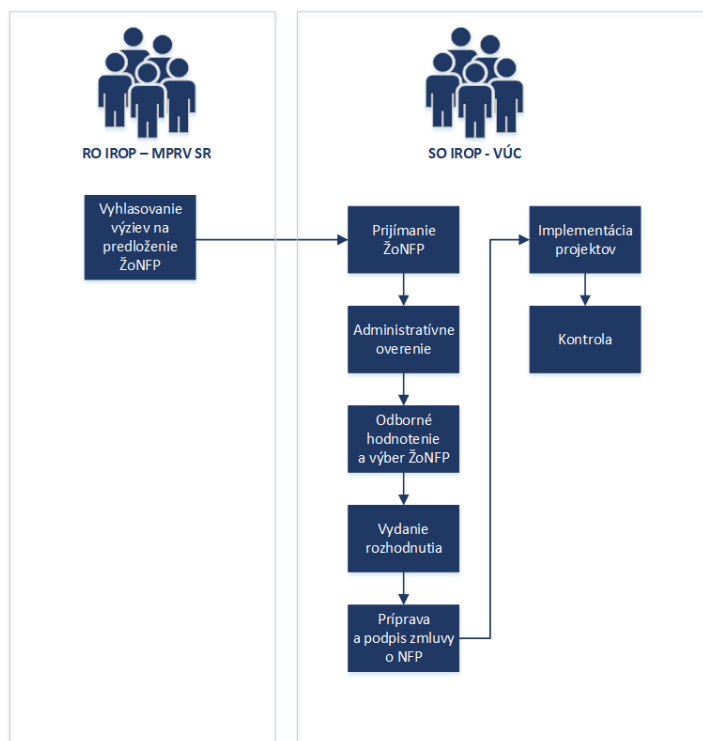
Úrad podpredsedu vlády SR pre investície a informatizáciu

Analýza integrovaného prístupu k územnému rozvoju v rámci Európskych štrukturálnych a investičných fondov 2014-2020

Pri dvojkolovom mechanizme implementácie sa schéma v rámci SO IROP (VÚC) nemení za predpokladu, že žiadateľom nie je samotné VÚC. V danom prípade, SO VÚC majú v kompetencii príjem ŽoNFP, vykonávanie administratívneho overovania ŽoNFP, odborného hodnotenia ŽoNFP, schvaľovacieho procesu ŽoNFP ako aj vypracovania záverečnej správy z výzvy na predkladanie ŽoNFP. Po vykonaní predmetných činností SO VÚC realizuje prípravu a podpis zmluvy o NFP, samotnú implementáciu projektov a následnú kontrolu (schéma 2).

Schéma 2: Schéma implementácie ŽoNFP (RIÚS – SO VÚC)

Schéma implementácie ŽoNFP (RIÚS – SO VÚC*)



*schéma platí v prípadoch, keď žiadateľom nie je samotné VÚC. V prípade VÚC ako žiadateľa, príjem ŽoNFP ako aj ostatné náležitosti vykonáva RO IROP (viď. nasledujúca schéma).

Zdroj: [KPMG – Schéma implementácie ŽoNFP (RIÚS – SO VÚC).]

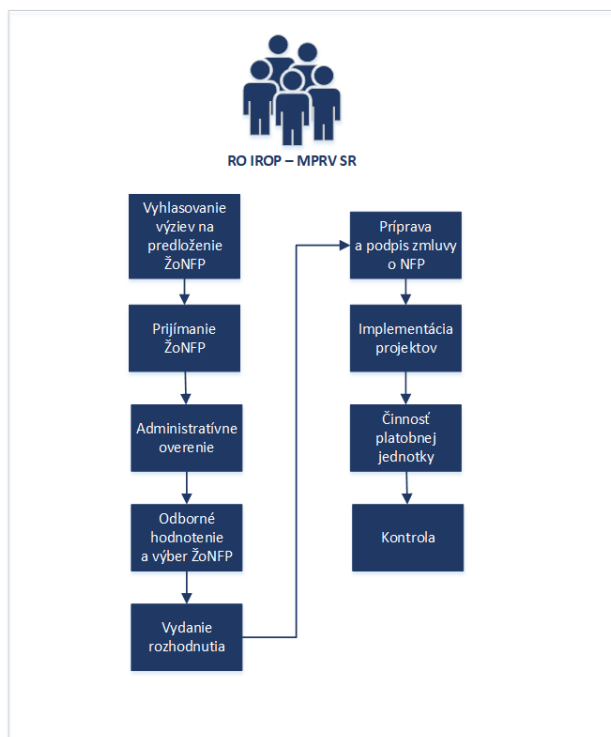
Úrad podpredsedu vlády SR pre investície a informatizáciu

Analýza integrovaného prístupu k územnému rozvoju v rámci Európskych štrukturálnych a investičných fondov 2014-2020

V prípade VÚC ako žiadateľa, príjem ŽoNFP, v záujme zamedzenia konfliktu záujmov, vykonáva RO IROP. Vykonávanie administratívneho overovania ŽoNFP, odborného hodnotenia ŽoNFP, schvaľovacieho procesu ŽoNFP ako aj vypracovania záverečnej správy z výzvy na predkladanie ŽoNFP zostáva v kompetencii RO IROP. Výkon prípravy a podpisu zmluvy o NFP, implementácie projektov ako aj kontroly je zabezpečovaný z strany RO IROP (schéma 3).

Schéma 3: Schéma implementácie ŽoNFP (RIÚS – RO IROP)

Schéma implementácie ŽoNFP (RIÚS – RO IROP*)



* schéma platí v prípadoch, keď žiadateľom je samotné VÚC a v prípadoch keď žiadatelia sú z územia BBSK (VÚC Banskobystrického kraja nemá delegované právomoci na výkon činností SO v programovom období 2014-2020)

Zdroj: [KPMG – Schéma implementácie ŽoNFP (RIÚS – RO IROP).]

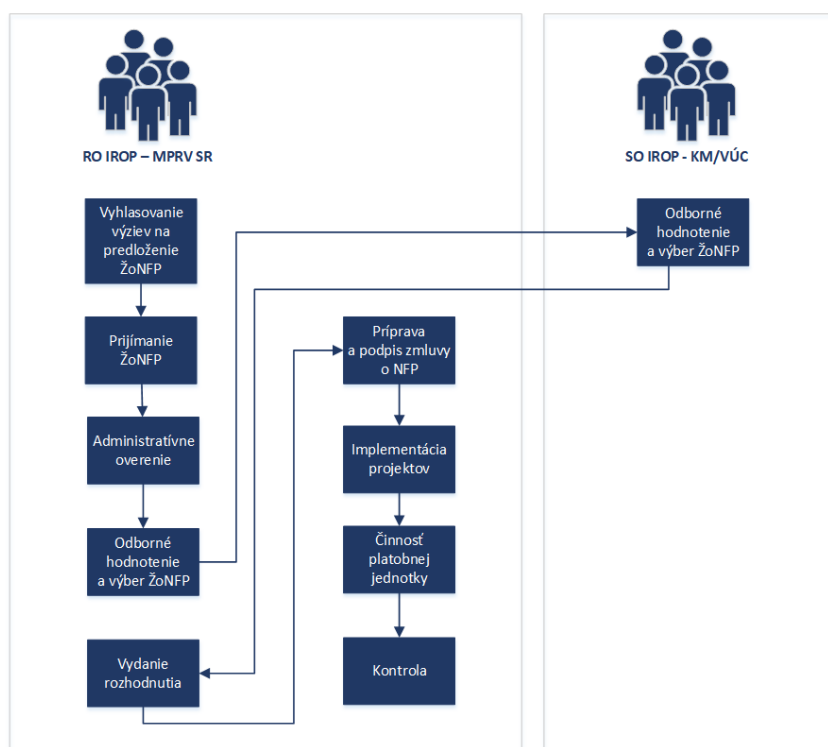
Úrad podpredsedu vlády SR pre investície a informatizáciu

Analýza integrovaného prístupu k územnému rozvoju v rámci Európskych štrukturálnych a investičných fondov 2014-2020

K zmene dochádza pri SO IROP (KM), kedy kompetencie ohľadne príjmu ŽoNFP, administratívneho overovania ŽoNFP, vydania rozhodnutia, schvaľovacieho procesu ŽoNFP ako aj vypracovania záverečnej správy z výzvy na predkladanie ŽoNFP zabezpečuje výlučne RO IROP. Odborné hodnotenie ŽoNFP je kompetenčne rozdelené, kedy vylučujúce kritéria vyhodnocuje RO IROP a bodové kritéria majú na starosti SO IROP. Ostatné činnosti ako prípravu a podpis zmluvy o NFP, implementáciu projektov ako aj kontrolu zabezpečuje RO IROP (schéma 4).

Schéma 4: Schéma implementácie ŽoNFP (UMR – SO KM)

Schéma implementácie ŽoNFP (UMR – SO KM*)



* schéma platí v prípadoch, keď žiadatelia sú z územia UMR.

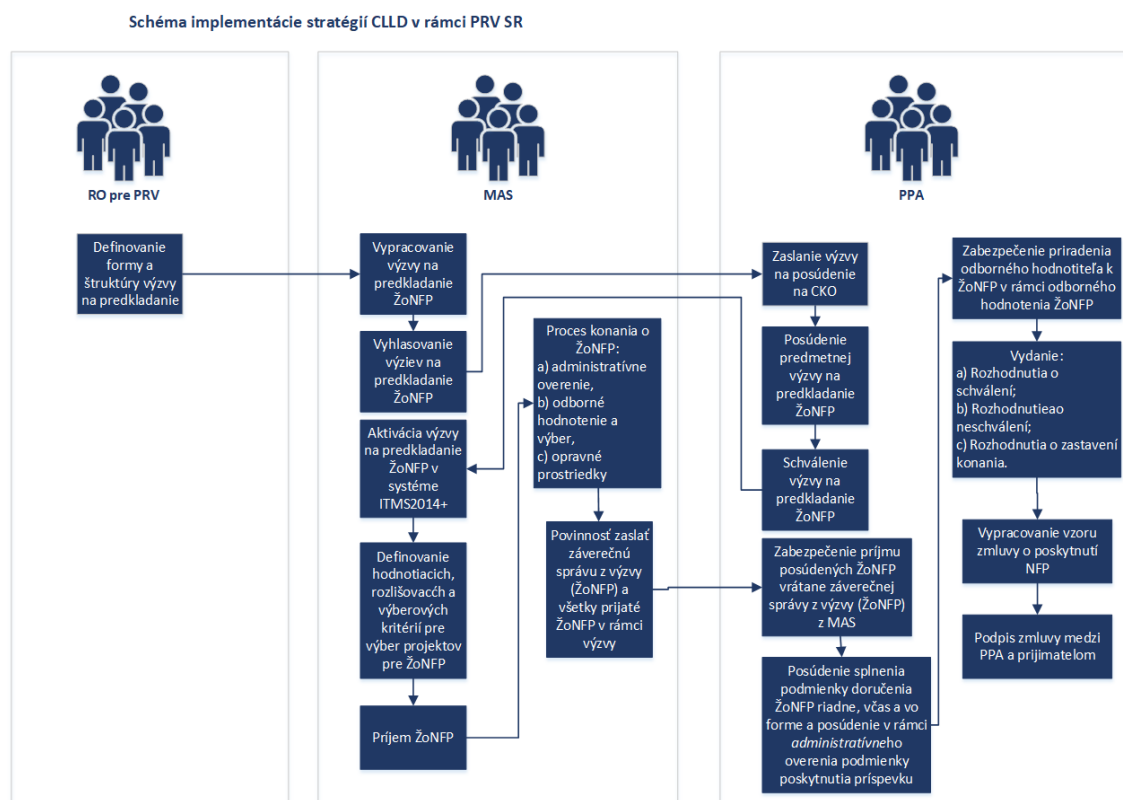
Zdroj: [KPMG – Schéma implementácie ŽoNFP (UMR – SO KM).]

Úrad podpredsedu vlády SR pre investície a informatizáciu

Analýza integrovaného prístupu k územnému rozvoju v rámci Európskych štrukturálnych a investičných fondov 2014-2020

Nástroj CLLD je v podmienkach SR financovaný z dvoch programov, a to PRV a IROP. Vyhlásenie výzvy na realizáciu stratégií CLLD je v kompetencii gestora RO PRV. V rámci implementačnej schémy CLLD pre PRV, kompetencie prechádzajú na samotné MAS. MAS vyhlasujú výzvu na predkladanie PZ/ŽoNFP, vypracovávajú výberové a hodnotiace kritériá pre výber projektov (bodovacie kritériá) pre posúdenie PZ/ŽoNFP, zabezpečujú príjem a registráciu PZ/ŽoNFP, posudzovanie/hodnotenie PZ/ŽoNFP, ako aj vydávajú hodnotiacu správu PZ/ŽoNFP. Následne PPA zabezpečí príjem posúdených ŽoNFP vrátane záverečnej správy z výzvy (ŽoNFP) z MAS. Na základe skutočností zistených v rámci konania o ŽoNFP, vydá PPA Rozhodnutie o schválení, Rozhodnutie o neschválení, alebo Rozhodnutie o zastavení konania (schéma 5).

Schéma 5: Schéma implementácie stratégií CLLD v rámci PRV SR



Zdroj: [KPMG – Schéma implementácie stratégií CLLD v rámci PRV SR].

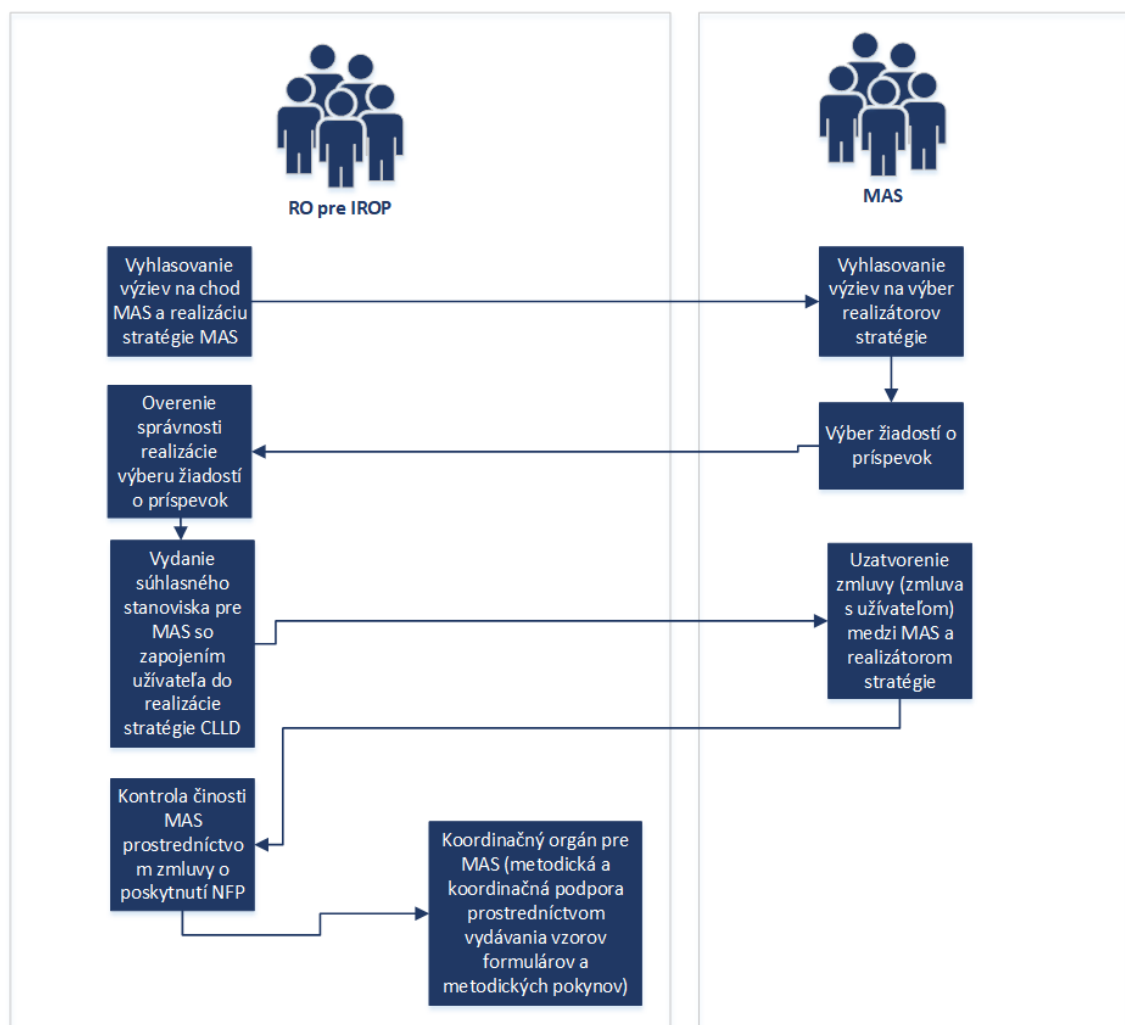
Úrad podpredsedu vlády SR pre investície a informatizáciu

Analýza integrovaného prístupu k územnému rozvoju v rámci Európskych štrukturálnych a investičných fondov 2014-2020

Pri implementačnej schéme CLLD v rámci IROP, samotné RO vyhlasuje osobitnú výzvu na chod MAS (financovanie prevádzky bez animácie) a výzvu na realizáciu stratégie MAS (podpora MAS na území menej rozvinutých regiónov okrem Bratislavského kraja). MAS na základe predloženej a schválenej ŽoNFP v rámci výzvy na realizáciu stratégie MAS vyhlasuje výzvy na výber realizátorov svojej stratégie, teda na predkladanie žiadostí realizátorov stratégie o príspevok. Výber žiadostí o príspevok je plne v kompetencii MAS. MAS zároveň pripravuje a vyhlasuje výzvy na predkladanie žiadostí o príspevok (schéma 6).

Schéma 6: Schéma implementácie stratégií CLLD v rámci IROP

Schéma implementácie stratégií CLLD v rámci IROP



Zdroj: [KPMG – Schéma implementácie stratégií CLLD v rámci IROP].

Základným rozdielom implementačného mechanizmu v rámci nástroja CLLD oproti RIÚS/UMR je multifondové financovanie stratégií, ktoré ovplyvňuje rozdielnosť pravidiel jednotlivých fondov EPFRV a EFRR. RO pre IROP sa riadi systémom riadenia EŠIF, RO pre PRV postupuje podľa systému riadenia PRV a systému riadenia CLLD. V rámci daných skutočností sa implementačná štruktúra CLLD delí na schému pre IROP a schému pre PRV.

Okrem multifondového charakteru financovania, odlišnosť v implementácii spôsobuje samotné zameranie stratégií, kedy RIÚS je priamo naviazaný na IROP čím kopíruje štruktúru IROP (špecifické ciele, rozdelenie alokácie, merateľné ukazovatele) s možnosťou komplementárnych zdrojov financovania z doplnkových programov EÚ. Naopak pri stratégii CLLD, jej štruktúra nie je striktne naviazaná na OP, aj keď obsahovým rámcom vychádza z PRV a IROP.

Obe implementačné schémy sa zameriavajú na delegovanie právomocí so zameraním na prístup „zdola nahor“. Takto nastavené schémy si vyžadujú plánovanie administratívnych kapacít počas jednotlivých fáz implementácie. Z rozhovorov so subjektami vyplynulo, že v rámci jednotlivých fáz implementácie procesov sa MAS musia vysporiadať s nedostatkom administratívnych kapacít a finančných zdrojov (najmä v období medzi zradením MAS a predelením finančných prostriedkov), čo zároveň negatívne ovplyvňuje plynulosť ich činnosti.

4.2 Princípy deklarované v RIÚS s dôrazom na IÚR

PHSR VÚC a obce je základným programovým dokumentom podpory regionálneho rozvoja na lokálnej úrovni. Analýza **hlavných socio - ekonomických súvislostí vývoja** sa v PHSR predovšetkým zameriava na: a) rozvojový potenciál a ľudské zdroje, b) ekonomiku, c) občiansku vybavenosť, d) vzdelávanie a kultúru, e) životné prostredie.

Dokumenty PHSR predstavovali jeden zo základných dokumentov, z ktorých sa vychádzalo pri príprave RIÚS. Vo svojich analyticko-strategických častiach pokrývajú rozvojový potenciál územia a definujú strategické ciele a priority za oblasti ako:

- a) dopravná infraštruktúra,
- b) sociálna infraštruktúra,
- c) vzdelanostná štruktúra obyvateľstva,
- d) zdravie obyvateľstva,
- e) kultúra a umenie,
- f) prírodné zdroje.

Z vyššie uvedeného je zrejmé, že predmetné oblasti sú obsahovo a vecne príslušné k oblastiam zadaným v IROP. Priority, ktoré sú stanovené v RIÚS vychádzajú zo štruktúry prioritných osí a špecifických cieľov IROP¹¹ a doplnkových priorit ostatných OP.

Súčasťou každej RIÚS je spracovaná SWOT analýza, predstavujúca nástroj na určenie východiskovej situácie územia a špecifikovanie oblastí, v rámci ktorých je územie silné, ako aj oblastí, kde dane územie zaostáva a je potrebná podpora rozvoja.

¹¹ Integrovaný regionálny operačný program 2014-2020, verzia 3.1 - <http://www.mpsr.sk/index.php?navID=1127&navID2=1127&slD=67&id=12745>

Úrad podpredsedu vlády SR pre investície a informatizáciu

Analýza integrovaného prístupu k územnému rozvoju v rámci Európskych štrukturálnych a investičných fondov 2014-2020

Pri spracovaní SWOT analýzy (príloha 9) sa v rámci **RIÚS Bratislavského kraja** (RIÚS BK) vychádzalo zo schváleného PHSR BK na roky 2014-2020 a v prípade jednotlivých častí špecifických pre UMR zo schváleného PHSR Hlavného mesta SR Bratislavy na roky 2010 - 2020.

Na základe identifikovania silných a slabých stránok územia sa RIÚS BK zameriava na napĺňanie princípov, ktoré podporujú IÚR. Stratégia RIÚS, uplatňovaním integrovaného prístupu, prispieva k riešeniu 4 hlavných oblastí ako napr. k:

1. riešeniu koordinácie prípravy projektov na regionálnej úrovni, s vyhýbaním sa preferovania individualizmu a konkurencie namiesto spolupráce,
2. riešeniu neefektívneho vynakladania finančných prostriedkov, tak aby sa nepoužívalo množstvo finančných prostriedkov a ľudských kapacít do nepodporených projektov,
3. riešeniu nedokonalého hodnotenia projektov, tak aby sa neakceptoval princíp dosahovania rovnakých výsledkov projektov realizovaných v rôznych podmienkach,
4. riešeniu neúčinného prístupu „one size fits all“ na programovej úrovni, tak aby sa neorientovalo na čerpanie finančných prostriedkov namiesto riešenia hospodárskych, environmentálnych a sociálnych výziev územia.

Uvedené oblasti sa považujú za prioritné aj z dôvodu, že sa im v programovom období 2007 - 2013 nevenovala osobitná pozornosť, kedy sa neprístupovalo k prístupu IÚR ako k súboru navzájom previazaných a územne zacielených tematických operácií. Na dosiahnutie cieľa resp. čo najväčšieho príspevku operácií/projektov k naplneniu investičných priorít, navrhované operácie/projekty rešpektujú okrem princípov stanovených v samotnom IROP aj princípy stanovené v RIÚS. Deklarované princípy v RIÚS BK sa zameriavajú na oblasti, ako:

- *projekty sú implementované na základe špecifického cieľového územia*
 - princíp je napĺňaný novým prístupom rozdelenia územia kraja na územie mestského rozvoja priamo napojeného na krajské mesto Bratislava a na ostatné územie kraja, so samostatnými finančnými alokáciami, čo má za následok špecifické plánovanie rozvoja na danom území.
- *projekty sú podporené Partnerstvom pre RIÚS BK 2014-2020*
 - v rámci implementácie RIÚS je zriadená Rada partnerstva RIÚS BK v súlade s princípom partnerstva v zmysle čl. 5 nariadenia Európskeho parlamentu a Rady (EÚ) č. 1303/2013. Rada Partnerstva predstavuje platformu umožňujúcu koordinovaný rozvoj a plánovanie integrovaných projektov na území.
- *projekty sú preferované ak využívajú mechanizmus spoločných projektov*
 - nový nástroj vytvorený v rámci výzvy na predkladanie projektových zámerov na zvýšenie kapacít infraštruktúry materských škôl s kódom IROP-PO2-SC221-PZ-2016-1 pomenovaný ako **mechanizmus spoločných projektov** je určený pre obce, ktoré sa chcú podieľať na spolupráci s inými obcami pri implementácii projektov a chcú vytvoriť priestor pre rozvoj svojho územia. Daný mechanizmus

Úrad podpredsedu vlády SR pre investície a informatizáciu

Analýza integrovaného prístupu k územnému rozvoju v rámci Európskych štrukturálnych a investičných fondov 2014-2020

je jedným zo znakov integrovaného prístupu, kedy reflektuje na potrebu koncentrácie finančných prostriedkov na území tam, kde bude investícia vo vzťahu k sledovaným cieľom najúčinnejšia.

V rámci **RIÚS Prešovského kraja** (RIÚS PK) bola situácia rozdielna, keďže v čase prípravy RIÚS PK sa zároveň pripravoval aj PHSR. SWOT analýza (príloha 10) spracovaná v RIÚS PK kopíruje špecifické ciele IROP a zameriava sa na vyzdvihnutie silných a slabých stránok, príležitostí a ohrození v podporovaných oblastiach OP.

RIÚS PK je postavený na princípoch (okrem princípov definovaných v IROP), ktoré deklarujú, že RIÚS ako verejná stratégia:

- *je spracovaná a realizovaná transparentne a objektívne formou partnerstva a viacúrovňového riadenia*
 - v rámci implementácie RIÚS je zriadená Rada partnerstva RIÚS PK, čo predstavuje aplikáciu princípu partnerstva v súlade čl. 5 nariadenia Európskeho parlamentu a Rady (EÚ) č. 1303/2013.
- *je založená na odbornej analýze, dôkazoch, hodnotení predpokladov a porovnaní, tvorí podklad pre informované a zodpovedné rozhodovanie zúčastnených aktérov*
 - na príprave stratégie sa podieľali odborné poradné skupiny za špecifické tematické oblasti, stratégia je východiskovým podkladom pre subjekty zapojené do rozvoja v území.
- *je zameraná na riešenie konkrétnych významných problémov, potrieb a výziev územia*
 - definuje konkrétne potreby a požiadavky v danom čase, pri vedomí reálneho množstva alokovaných finančných prostriedkov pre jednotlivé špecifické oblasti, čo dáva možnosť reálnejšieho plánovania pre aktérov v území.
- *vychádza z integrovaného prístupu, kde jeho nositeľom je partnerstvo v konkrétnom území zabezpečujúce horizontálnu i vertikálnu koordináciu*
 - stratégia je pripravovaná so zohľadnením integrovaného územného prístupu po horizontálnej stránke (komplementarita so sektorovo rôznorodými aktivitami), ako aj vertikálnej stránke (zapojenie relevantných aktérov do implementácie stratégie).
- *rešpektuje zásady projektového riadenia vrátane systému priebežného hodnotenia a monitorovania s dôrazom na výsledky a dopad realizovaných intervencií*
 - stanovením merateľných ukazovateľov je docielené odpočítovanie stanovených cieľov pri plánovaní a vyhodnotenie zrealizovaných projektov na území.

Okrem spomenutých princípov **v RIÚS existujú špecifické prvky, ktoré prispievajú k IÚR:**

- v rámci stratégií je zahrnutý **indikatívny zoznam projektových zámerov**, ako možnosť plánovania a zistenia reálnych potrieb v území. Projektové zámery vychádzajú z poznania regiónu a slúžia aj na identifikáciu novej integrovanosti projektov zamýšľaných v rámci rôznych aktérov v území. Zároveň subjekty zodpovedné za vykonávanie stratégie v regióne majú prehľad

Úrad podpredsedu vlády SR pre investície a informatizáciu

Analýza integrovaného prístupu k územnému rozvoju v rámci Európskych štrukturálnych a investičných fondov 2014-2020

o súčasných požiadavkách, čo im umožňuje nastavenie komunikácie a koordinácie činností;

- na základe prípravy stratégií RIÚS je mobilizovaná široká škála aktérov v regióne, ktorý sa podieľajú na špecifikovaní cieľov, ktoré majú byť dosiahnuté. Vytvorenie **Rád partnerstva krajov** v rámci integrovaného prístupu predstavuje zapojenie relevantných aktérov do strategického plánovania, riadenia a implementácie aktivít;
- stanovenie **Investičnej územnej jednotky** – stratégie RIÚS obsahujú nástroj na prioritizáciu projektov v rámci definovaných oblastí. Na príspevok poskytovaný z EŠIF nahliadajú v zmysle, že musí byť zacielený predovšetkým na územia, ktoré realizáciou vybraných aktivít IROP dosiahnu čo najvyššiu možnú mieru investičnej účinnosti. Investičná účinnosť je meraná pomocou Indexu investičnej účinnosti. Takúto účinnosť dosahujú projekty, ktoré budú realizované na území, ktoré má vyššiu potrebu realizácie týchto aktivít ako iné územie (investične „atraktívnejšie“). Dané sa vykonáva pomocou **Multikriteriálnej analýzy**¹²;
- stratégie dávajú priestor na **definovanie synergii a komplementarit navrhovaných projektových zámerov RIÚS a IÚS MFO krajského mesta**, čo napomáha ku komplexnému riešeniu územia a možnej identifikácii integrovaných operácií. Cez nástroj UMR vytvárajú platformy na prepojenie činností medzi krajskými mestami a ich zázemiami, čím sa eliminujú hranice obcí a miest a naopak vníma sa územie s jeho prirodzenou spádovosťou (dochádzka obyvateľov za prácou, dochádzka do škôl, dopravné línie, prírodné pomery, atď.) a berú sa do úvahy väzby na centrum (krajské mesto);
- memorandum o spolupráci medzi samosprávnym krajom a krajským mestom, v ktorom sa deklaruje vôľa zabezpečiť spoločnú prípravu a implementáciu RIÚS a IÚS-UMR krajského mesta, prostredníctvom ktorých sa realizuje IÚI. V súlade s princípom partnerstva stratégie umožňujú vytvoriť platformu územnej spolupráce s cieľom zvyšovať úroveň hospodárskeho a sociálneho rozvoja územia mesta a územia celého samosprávneho kraja.

Analyzované subjekty zapojené do územného rozvoja hodnotia koncept RIÚS pozitívne. Za jednu z prekážok plynulej implementácie IÚR označujú pripravenosť dokumentov a podkladových materiálov pre projekty. Na začiatku implementácie RIÚS boli uprednostňované najmä dopytovo – orientované projekty pripravené priamo na realizáciu. V súčasnosti, v polovici programového obdobia sa subjekty intenzívnejšie zameriavajú na zabezpečenie integrovanosti projektov, pričom hľadajú doplnkové zdroje financovania projektov.

4.3 Nástroje v rámci stratégií CLLD s dôrazom na IÚR

Stratégie CLLD obsahujú všeobecne zaužívané nástroje ako:

- vymedzenie oblasti územia,
- analytický rámec, ktorého súčasťou sú analýzy zdrojov územia, SWOT analýza,

¹² Definovanie a zdôvodnenie kritérií zahrnutých v Multikriteriálnej analýze je súčasťou RIÚS ako aj vyhlásených relevantných výziev na predkladanie projektových zámerov IROP.

Úrad podpredsedu vlády SR pre investície a informatizáciu

Analýza integrovaného prístupu k územnému rozvoju v rámci Európskych štrukturálnych a investičných fondov 2014-2020

- identifikáciu potrieb.

V rámci stratégií sú obsiahnuté aj špecifické nástroje v podobe:

- **strategického rámca**, ktorý okrem iného obsahuje popísané **integrované znaky** ako aj **inovatívne znaky** stratégií CLLD, tvoriace základ pre zavedenie integrovaného prístupu do praxe,
- **implementačného rámca** stratégií CLLD, ktorý sa vyznačuje jedinečnosťou, kedy vychádza z už spomenutého multifondového financovania, na základe ktorého je vytvorený špecifický implementačný proces.

Stratégie CLLD vychádzajú z analýz zdrojov územia, ktoré tvoria neoddeliteľnú časť samotných stratégií. Na základe analýzy je spracovaná SWOT analýza, ktorá je podkladom pre identifikáciu kľúčových potrieb, ktoré región má. Pomocou špecifických potrieb územia sú nastavené očakávané ciele stratégií CLLD.

V rámci sledovaného územia Bratislavského kraja bola analýza za oblasť CLLD vykonávaná v rámci MAS – OZ Malokarpatský región.

Zohľadnenie špecifických potrieb územia vychádzalo z prioritizácie potrieb územia do tzv. kľúčových potrieb:

- ekonomickej - využívanie potenciálu regiónu pre hospodársky rozvoj regiónu,
- sociálnej - zabezpečenie dobrého života pre obyvateľov regiónu a
- environmentálnej - zachovanie prírodnej a kultúrnej krajiny,

tak aby Malokarpatský región dosahoval udržateľný rozvoj. Na základe daných potrieb si stratégia definovala prioritné oblasti:

- Prioritná oblasť 1: Diverzifikácia ekonomických činností,
- Prioritná oblasť 2: Kvalitný život obyvateľov Malokarpatského regiónu,
- Prioritná oblasť 3: Prírodná a kultúrna krajina.

Špecifikom stratégie je, že identifikované prioritné oblasti sú priamo naviazané na multifondové opatrenia, ktoré sa budú realizovať z PRV a IROP, ako aj z ďalších programov a zdrojov. Stratégia OZ Malokarpatského regiónu reflektuje na 3 strategické ciele PRV, kedy prvý cieľ **Posilnenie konkurencieschopnosti pôdohospodárskeho regiónu** je napĺňaný najmä v rámci prvej a tretej priority. K druhému strategickému cieľu **Udržateľný manažment prírodných zdrojov a prispôsobovanie sa klimatickým zmenám** prispieva najmä tretia priorita zameraná na ochranu a zveľaďovanie prírodnej a kultúrnej krajiny. O **vyvážený územný rozvoj vidieckych hospodárstiev a komunít vrátane vytvárania a udržania pracovných miest** sa snaží región najmä aktivitami v prvej a druhej prioritě, ale aj v tretej prioritě. IROP, ktorý sa orientuje na **trh práce v miestnom kontexte a na rozvoj a rast pracovných miest na vidieku** bez ohľadu na odvetvie, napĺňa najmä prvú a druhú prioritu.

Integrované znaky stratégie OZ Malokarpatského regiónu sú identifikované v dvoch rovinách, v rovine **partnerstva a spolupráce**. Samotná stratégia vznikla na základe dlhodobej spolupráce rôznych sektorov, z ktorej vyplynuli opatrenia a aktivity s integračným charakterom.

Úrad podpredsedu vlády SR pre investície a informatizáciu

Analýza integrovaného prístupu k územnému rozvoju v rámci Európskych štrukturálnych a investičných fondov 2014-2020

V Malokarpatskom regióne existuje história v integrovaní rôznych subjektov a aktivít, s tým že daná stratégia integračné prvky posilňuje a rozvíja tak, aby bol zabezpečený synergický efekt v oblastiach, ako napr.:

- prepojenie rôznych aktivít a vytvorenie spoločnej regionálnej značky,
- spoločný projekt regionálnej vínnej pivnice,
- spoločný projekt na kúpu technológií pre efektívnejšiu výrobu vína,
- spoločný infoservert na prepojenie informácií o jednotlivých podujatiach v celom regióne ako aj o poskytovateľoch služieb,
- vytvorenie spoločnej IT podpory pre samosprávy pre efektívnejšie poskytovanie služieb a snaha niektoré kompetencie realizovať spoločne,
- realizácia aktivít na integráciu novousadlíkov do regiónu, ako prínos pre región svojimi skúsenosťami, nový pohľad do rozvoja regiónu.

Ďalším zo zavedených nástrojov v stratégii sú tzv. inováčné znaky stratégie, ktoré sa prejavujú vo viacerých aktivitách a procesoch, ako:

- proces tvorby partnerstva na základe ktorého sa stretli rôznorodí aktéri za účelom všeobecného rozvoja, ktorí sa za iných okolností v regióne nestretávajú,
- pracovných stretnutiach, na ktorých sa prepojili rôzne sektory a výsledkom boli inováčné návrhy do stratégie,
- zmena doterajšieho prístupu k realizovaným aktivitám, kde chýbala prepojenosť aktérov a aktivít, nevyužívalo sa koordinovanie, nerozvíjal sa dostatočne potenciál a nedokázalo sa čeliť novým výzvam,
- orientácia na realizáciu integrovaných projektov a aktivít prepájajúcich rôzne sektory,
- orientácia na projekty podporujúce zavádzanie inovácií v produkcii rôznych sektorov, a to nielen zavádzanie inovácií vyvinutých mimo regiónu, ale aj inovácií, ktoré sa vyvinú priamo v regióne (spoločné projekty vinárov pre zníženie výrobných nákladov a budovanie spolupráce, alebo už spomínané projekty regionálnej značky, projekty v oblasti cestovného ruchu, ktoré sú nové a inováčné v regióne),
- vytváranie pracovných miest a zvyšovanie lokálnej zamestnanosti (v rámci stratégie sa plánuje vytvoriť 10 pracovných miest).

Analýza za oblasť Prešovského kraja bola vykonávaná v rámci MAS Laborec, MAS Šafrán a MAS LEV, o.z. Na základe dostupných zverejnených informácií ako aj na základe obdržaných podkladov od samotných subjektov MAS, poskytovateľ do času realizácie analýzy disponoval stratégiou CLLD MAS Laborec.

Identifikácia potrieb územia stratégie MAS Laborec vychádzala z prioritizácie potrieb:

- 1) vytvorenie vhodných podmienok pre zvyšovanie zamestnanosti a zamestnateľnosti,
- 2) zvýšenie záujmu o poľnohospodársku, živočíšnu aj špeciálnu rastlinnú výrobu,
- 3) zakladanie nových podnikateľských subjektov,

Úrad podpredsedu vlády SR pre investície a informatizáciu

Analýza integrovaného prístupu k územnému rozvoju v rámci Európskych štrukturálnych a investičných fondov 2014-2020

- 4) využívanie a správne zacielenie marketingu s cieľom stimulácie dopytu po tradičných regionálnych produktoch, inovatívnych produktoch a ich exportu,
- 5) väčší dôraz ochrane, rozvoju, zhodnocovaniu a efektívnemu využívaniu endogénnych zdrojov, kultúrneho a prírodného dedičstva,
- 6) zvýšenie investícií do infraštruktúry malých rozmerov, základnej, technickej a sociálnej infraštruktúry,
- 7) zvýšenie individualizácie miery podpory v oblasti poskytovaných sociálnych služieb podľa potrieb prijímateľov a rozvoj alternatívnych sociálnych služieb a
- 8) kladenie väčšieho dôrazu na ochranu biologickej diverzity a efektívne využívanie pôdy.

Svojím charakterom stratégia CLLD MAS Laborec napĺňa a zohľadňuje ciele strategických dokumentov na celoštátnej úrovni, a to ciele IROP a PRV. Vďaka svojmu novému špecifickému prístupu k miestnemu územnému rozvoju a presne celeným integrovaným intervenciám je stratégia CLLD MAS Laborec považovaná za významne inovatívnu. Jej inovačný charakter je daný viacerými inovátívnymi znakmi ako:

- naštartovanie a zintegrovanie procesov smerujúcich k pozitívnym zmenám vo všetkých sektoroch miestnej ekonomiky,
- vytvorenie priaznivého prostredia pre vznik nových činností generujúcich pracovné miesta,
- partnerstvo všetkých zapojených sociálno-ekonomických subjektov, partnerstvo je otvorené spájať všetkých tých, ktorí majú záujem o spoluprácu,
- inovatívne činnosti paralelne previazané integráciou jednotlivých aktivít v území.

4.4 Rozdelenie finančných prostriedkov územných stratégií

Aby bolo možné dosiahnuť výsledky v samotných **stratégiách RIUS**, boli nastavené záväzné finančné alokácie na územia samosprávnych krajov¹³. Kľúčom na prerozdelenie alokácií bola použitá metóda tzv. multikriteriálnej analýzy a vstupovali do nej nasledujúce ukazovatele/kritériá:

- počet obyvateľov;
- hrubý domáci produkt prepočítaný na obyvateľa v bežných cenách za rok 2010;
- nezamestnanosť (v %);
- miera ekonomickej aktivity (podľa VZPS¹⁴) za rok 2012;
- hrubá mzda;
- hustota cestnej siete prepočítaná na 1 000 obyvateľov k 01.01.2013.

¹³ <http://www.mpsr.sk/index.php?navID=1127&navID2=1127&slID=67&id=9829> - Prerozdelenie alokácie IROP na územia samosprávnych krajov pre účely implementácie Integrovaného regionálneho operačného programu 2014 - 2020

¹⁴ VZPS - Výberové zisťovania pracovných síl

Úrad podpredsedu vlády SR pre investície a informatizáciu

Analýza integrovaného prístupu k územnému rozvoju v rámci Európskych štrukturálnych a investičných fondov 2014-2020

Tabuľka 2: Alokácie RIÚS vybraných samosprávnych krajov

| Kraj | Výsledná alokácia (zdroj EFRR) |
|-------------------|--------------------------------|
| Prešovský kraj | 157 091 772 Eur |
| Bratislavský kraj | 86 700 000 Eur |

Zdroj: [KPMG – Výška finančných prostriedkov pridelených na Bratislavský a Prešovský kraj v rámci RIÚS].

Alokácie tvoria neoddeliteľnú súčasť vykonávacej časti RIÚS a deklarujú finančný objem, ktorý je vyčlenený pre dané územie kraja (podľa priorit a špecifických cieľov uvedených v prílohe 4).

Partneri z regiónov hodnotia nový prístup pridelovania zdrojov na región cez IROP kladne, kedy si uvedomujú množstvo finančných prostriedkov, ktoré je možné využiť na financovanie projektov. Poukazujú na skutočnosť, že je to cesta, ako robiť projekty komplexne naviazané na predošlé investície. Takýto prístup uľahčuje subjektom plánovanie projektov zabezpečené zdrojmi financovania, pričom hľadajú aj doplnkové zdroje napr. cez programy cezhraničnej spolupráce (Interreg).

Vzhľadom na multifondový charakter **stratégií CLLD** je financovanie zabezpečené z EPFRV prostredníctvom PRV a EFRR prostredníctvom IROP. Indikatívna výška finančných prostriedkov určených na vyčerpanie vo výzve na predkladanie žiadostí o schválenie stratégie CLLD a udelenie štatútov MAS predstavovala 198 792 747,00 EUR (rozdelenie v tabuľke 3).

Tabuľka 3: Indikatívna výška finančných prostriedkov určených na vyčerpanie vo výzve na predkladanie žiadostí o schválenie stratégie CLLD a udelenie štatútov MAS

| zdroj EÚ + štátny rozpočet | menej rozvinuté regióny | viac rozvinutý región/ostatné regióny |
|----------------------------|-------------------------|---------------------------------------|
| PRV | 92 652 434,00 | 5 583 718,00 |
| IROP | 99 000 000,00 | 1 556 595,00 |
| Spolu | 191 652 434,00 | 7 140 313,00 |

Zdroj: [KPMG – Výška finančných prostriedkov pridelených v schválených MAS v rámci stratégií CLLD].

Finančná alokácia bola rozpočítaná na MAS a skladá sa z dvoch zložiek:

- a) základná alokácia vypočítaná podľa nasledovného vzorca¹⁵,

$$350\,000 \text{ €} + (\text{počet obyvateľov MAS}) * X + (\text{rozloha územia MAS}) * Y + (\text{miera nezamestnanosti MAS mínus } 13,5\%) * Z + (\text{počet obcí}) * W$$

Koeficienty: **X** =9,66; **Y** =1 150,61; **Z** =110 413,32; **W** =12 395,25

¹⁵ V prípade chybných štatistických údajov uvedených v prílohe č. 4 výzvy žiadateľ postupuje pri výpočte podľa vzorca uvedeného v písm. a) tohto odseku so správnymi štatistickými údajmi

Úrad podpredsedu vlády SR pre investície a informatizáciu

Analýza integrovaného prístupu k územnému rozvoju v rámci Európskych štrukturálnych a investičných fondov 2014-2020

Vzorec vychádzal z charakteristík územia MAS v čase podania žiadosti a vo vzorci sa uplatnili štatistické údaje platné k 31.12.2014 za obce, ktoré tvorili aktuálnu členskú základňu MAS v čase podania žiadosti. Pre každú MAS, ktorej bola vydaná hodnotiacia správa projektového zámeru na základe vyhlásenej výzvy na predkladanie projektových zámerov v rámci PRV bola stanovená maximálna výška základnej alokácie.

- b) dotatočná výkonnostná alokácia, ktorú MAS môže získať dodatočne v súlade so systémom riadenia CLLD.

Zoznam schválených MAS a rozdelenie finančných alokácií MAS je v prílohe 5. Opakovaný schvaľovací proces v rámci vyhlasovania výziev na predkladanie žiadostí o schválenie stratégie CLLD a udelenie štatútov MAS zo strany PPA spôsobil zníženie alokácií pre jednotlivé MAS.

4.5 Vzťah IÚR k vyhlasovaniu výziev

V RIÚS ako aj v stratégiách CLLD sa integrujú plánované aktivity/projekty do vzájomne prepojených celkov určených pre vopred presne stanovené územie, pričom môže ísť o súbor projektov v rozsahu oblasti podpory IROP/PRV alebo o súbor projektov zahŕňajúcich okrem IROP/PRV aj iné OP s relevanciou pre RIÚS/stratégiu CLLD.

Jedným zo znakov IÚR je zabezpečovanie postupného vykonávania rôznych miestnych podporných opatrení v špecifickom poradí a ich zosúladenie, aby dosahovali rovnaké strategické ciele (nadväznosť/doplnkovosť jednotlivých projektov aj s ohľadom na iné aktivity a/alebo zdroje)

Pre realizáciu integrovaných operácií je nevyhnutné, aby boli vyhlásené výzvy na predkladanie ŽoNFP, prostredníctvom, ktorých sa môžu projekty realizovať. Za jeden z dôležitých faktorov pri napĺňaní komplementárnosti, subjekty zapojené do IÚR považujú dodržiavanie časového rámca indikatívnych harmonogramov výziev. Harmonogramy výziev sú pripravované na základe komunikácie medzi RO, počas aktualizácie harmonogramov však dochádza k narušeniu plánovanej komplementarity medzi OP. V praxi to pre subjekty spôsobuje nepredvídateľnosť výziev a nemožnosť efektívne plánovať aktivity. Týka sa to najmä subjektov zo súkromného sektora, pre ktoré sa v čase od plánovania aktivít po ich reálnu realizáciu menia podmienky na trhu a dochádza k situáciám, že plánované projekty sú v čase vyhlásenia výzvy neaktuálne. Tento faktor označujú subjekty za jeden z problémov, ktorý má za následok znížený záujem zo strany potencionálnych žiadateľov.

V čase realizácie predmetnej analýzy sa programové obdobie 2014 - 2020 nachádza v polovici implementácie¹⁶. Miera príspevku EŠIF k integrovanému prístupu k územnému rozvoju je priamo závislá od stavu vyhlásených výziev, v rámci ktorých potencionálny žiadatelia vedú realizovať plánované projekty. Množstvo vyhlásených výziev ako aj doplnkovosť medzi vyhlásenými výzvami je dôležitým faktorom k naplneniu cieľov a priorit stratégií. Súčasný stav vyhlásených výziev relevantných pre RIÚS z pohľadu oblastí podpory spadajúcich pod špecifické ciele IROP dosahuje 80%¹⁷ (Graf: 1), kedy

¹⁶ jún 2018 - berúc do úvahy pravidlo n+3

¹⁷ Príloha č.12 – Stav vyhlasovania výziev v rámci IROP

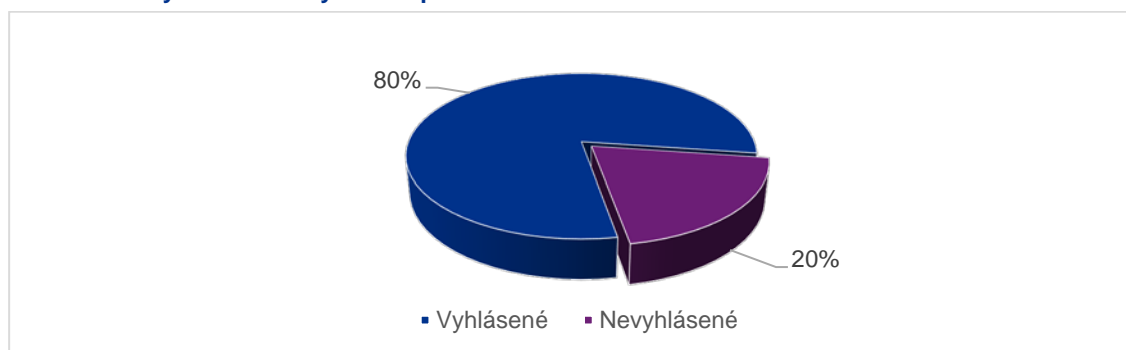
Úrad podpredsedu vlády SR pre investície a informatizáciu

Analýza integrovaného prístupu k územnému rozvoju v rámci Európskych štrukturálnych a investičných fondov 2014-2020

pre pokrytie 100% stavu vyhlásenia výziev v rámci všetkých špecifických cieľov zostáva vyhlásiť¹⁸:

- výzvu na zvyšovanie atraktivity a konkurencieschopnosti verejnej osobnej dopravy (ŠC 1.2.1 IROP) za Banskobystrický kraj,
- výzvu na podporu zariadení služieb starostlivosti o dieťa do 3 rokov veku (ŠC 2.1.1 IROP),
- výzvu na modernizáciu zdravotníckej infraštruktúry za účelom integrácie primárnej zdravotnej starostlivosti (ŠC 2.1.2 IROP),
- výzvy na stimulovanie podpory udržateľnej zamestnanosti a tvorby pracovných miest v kultúrnom a kreatívnom priemysle prostredníctvom vytvorenia priaznivého prostredia pre rozvoj kreatívneho talent a netechnologických inovácií - centralizovaná aj decentralizovaná forma (ŠC 3.1 IROP),
- výzvu na zvýšenie energetickej efektívnosti bytových domov (ŠC 4.1 IROP¹⁹).

Graf 1: Stav vyhlasovania výziev na predkladanie ŽoNFP v rámci IROP



Zdroj: [KPMG – Príloha 10: Stav vyhlasovania výziev v rámci IROP].

Z pohľadu komplementárnych OP, stratégia RIÚS dáva priestor kombinovať jednotlivé intervencie v území v súlade so svojimi špecifickými problémami a výzvami. Za daným účelom je v rámci RIÚS spracovaná analýza a identifikácia oblastí rastu a rozvojových aktivít navrhnutých na oživenie ekonomického a sociálneho rozvoja kraja. Na základe čo najväčšieho naplnenia integrovaného prístupu sú v RIÚS, vrátane stratégií UMR zapracované aj časti nad rámec oblastí podpory IROP najmä z OP KŽP. V RIÚS je uvedený zoznam plánovaných projektových zámerov/návrhov za relevantné špecifické ciele OP KŽP, ktoré sú zodpovedajúco podložené výstupmi analytickej a strategickej časti RIÚS.

V rámci vzájomnej komplementarity, OP KŽP definuje pri vybraných špecifických cieľoch ako jednu zo zásad výberu projektov bodové zvýhodnenie tých projektov, ktoré budú súčasťou RIÚS, resp. stratégie UMR. V rámci hodnotiacich kritérií je táto skutočnosť premietnutá tak, že sa posudzuje, či projekt je súčasťou schválených stratégií

¹⁸ Príloha č.11 - Indikatívny harmonogram výziev na predkladanie žiadostí o poskytnutie nenávratného finančného príspevku na kalendárny rok 2018 IROP, dátum schválenia 25.05.2018, verzia č.5

¹⁹ Špecifický cieľ 4.1 IROP - Zvýšenie energetickej efektívnosti bytových domov sa implementuje cez SIH (Slovenský investičný holding)

Úrad podpredsedu vlády SR pre investície a informatizáciu

Analýza integrovaného prístupu k územnému rozvoju v rámci Európskych štrukturálnych a investičných fondov 2014-2020

RIÚS/UMR. Z vykonaných rozhovorov s aktérmi zapojenými do územného rozvoja vyplynulo, že napr.: požiadavky na kanalizáciu sú v území veľké a alokácia nepostačuje na pokrytie dopytu. Začlenenie možnosti identifikovať projektové zámery komplementárne s OP KŽP mal za následok vytvorenie zoznamu potrieb územia, čo je posudzované kladne. Žiadatelia v súčasnosti vychádzajú z vytvoreného zoznamu a odvolávajú sa na RIÚS, ako na dokument, v ktorom je spracovaný dopyt v rámci príslušnej oblasti podpory.

V RIÚS sa taktiež uvádza predbežný zoznam vybraných plánovaných projektových zámerov/návrhov, ktoré vychádzajú z aktuálnych existujúcich plánovacích dokumentov (najmä PHSR VÚC/obce, dokumenty pre oblasť dopravnej infraštruktúry, dokumenty pre oblasť sociálnych služieb apod.).

Stratégie obsahujú aktivity, ktoré sú nastavené ako vzájomne komplementárne s OP ĽZ, najmä z hľadiska dopĺňania infraštruktúrnych a „mäkkých“ aktivít. V analytickej a strategickej časti RIÚS sú definované aj potreby realizácie aktivít z OP ĽZ ako doplňujúcich voči aktivitám z IROP (oblasť školstva, oblasť sociálnych služieb, marginalizované rómske komunity (MRK) v oblasti školstva a prístupu k pitnej a úžitkovej vode).

Prax ukazuje, že vyhlasovanie samotných výziev nekorešponduje s termínmi v harmonogramoch čo vedie k narušeniu postupnosti výziev. Príkladom môže byť zamýšľaný integrovaný projekt medzi IROP a OP ĽZ. V rámci predmetného integrovaného projektu mali byť aktivity realizované v troch fázach. Ako prvou aktivitou mali byť realizované tzv. „mäkké aktivity“ v rámci deinštitucionalizácie sociálnych služieb a SPODaSK prostredníctvom národného projektu OP ĽZ (príprava Transformačných plánov). Následne mala nasledovať výzva na budovanie infraštruktúry zariadení v rámci deinštitucionalizácie sociálnych služieb a SPODaSK, ako tzv. „tvrdých aktivít“ z IROP. Ako poslednou fázou v projekte mala byť výzva na tzv. „mäkké aktivity“ prostredníctvom OP ĽZ (výzva na odborné vzdelávanie aktérov v rámci procesu deinštitucionalizácie). V danom prípade bol integrovaný prístup narušený posunom vo vyhlásení národného projektu cez OP ĽZ v prvej fáze, čo následne spôsobilo vyhlásenie výzvy z IROP ako prvej v poradí.

IROP a OP II a ich aktivity sú výrazne doplnkové s presne stanovenými deliacimi líniami (napr. na úrovni investičnej náročnosti projektov, typov dopravnej infraštruktúry a pod.). Pre komplexnejšie posúdenie celkovej situácie v oblasti dopravy sú v rámci analytickej časti RIÚS popísané rámcovo aj oblasti, ktoré spadajú pod OP II (napr. železničná infraštruktúra) na základe čoho je následne možné plánovať integrované operácie v danej oblasti.

Údaje uvedené v prílohe 13 zobrazujú stav všetkých prijatých ŽoNFP a ŽoNFP v stave schválenom s uzavretou zmluvou o NFP ku dňu 20. 06. 2018. Tabuľka obsahuje žiadosti, ktoré boli priradené v ITMS2014+ k príslušnej RIÚS na základe doteraz vyhlásených dopytovo-orientovaných výziev, vrátane vyzvaní na národné projekty. Schválené projekty sa postupne implementujú a uskutočňovaním projektových aktivít prispievajú k napĺňaniu cieľov RIÚS.

Úrad podpredsedu vlády SR pre investície a informatizáciu

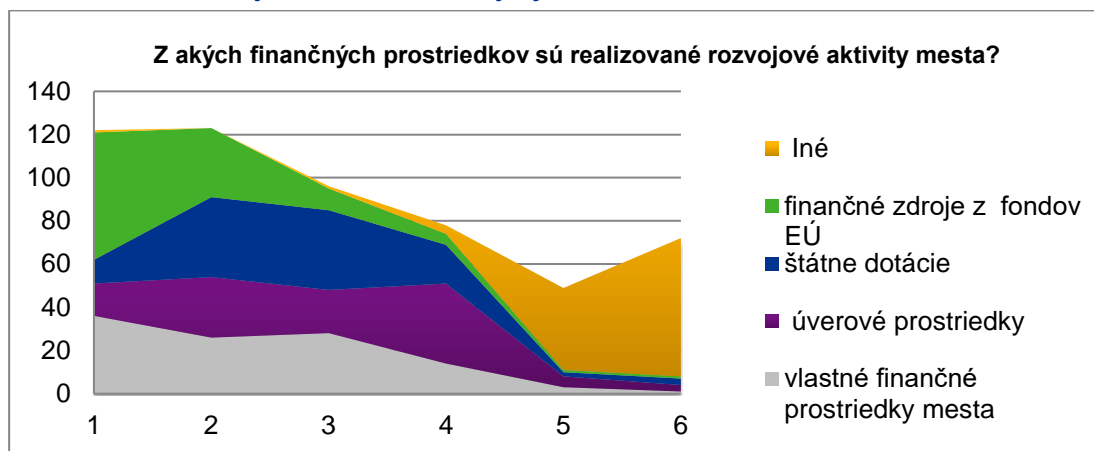
Analýza integrovaného prístupu k územnému rozvoju v rámci Európskych štrukturálnych a investičných fondov 2014-2020

Vyhlasovanie výziev pre stratégie CLLD je v počiatočnom štádiu. Vyhlásené boli výzvy na stratégie MAS, na financovanie implementácie stratégií CLLD a na financovanie prevádzkových nákladov MAS zo strany RO PRV a IROP. Schválené MAS do času spracovania analýzy nevyhlásili výzvy, preto nebolo možné identifikovať možnú mieru príspevku konkrétnych projektov k integrovanému prístupu.

S vyhlasovaním výziev priamo súvisí zhodnotenie miery príspevku EŠIF k IÚR, kedy z rozhovorov s aktérmi zapojenými do územného rozvoja vyplynulo, že stratégie RIÚS ako aj CLLD sú priamo napojené na financovanie z EŠIF, pričom ostatné zdroje financovania sa využívajú výlučne ako doplnkové.

Dané tvrdenie je podložené aj výsledkami dotazníkového prieskumu realizovaného MDV SR v období november 2013 – február 2014 zameraného na rozvojové priority slovenských miest²⁰. Prieskum vznikol v čase prípravy nového programového obdobia a pred podpísaním PD SR. Jednou z otázok v prieskume bola otázka „Z akých finančných prostriedkov sú realizované aktivity mesta?“. Na základe získaných údajov (graf 2) je možné konštatovať, že financovanie rozvojových projektov miest v SR je podľa odpovedí respondentov závislé najmä na finančných zdrojoch z fondov EÚ, menej na vlastných finančných prostriedkoch mesta a štátnych dotáciách.

Graf 2: Finančné zdroje na realizáciu rozvojových aktivít miest



Zdroj: Koncepcia mestského rozvoja SR do roku 2030

4.6 Teritoriálna spolupráca aktérov v rámci IÚR

V rámci teritoriálnej spolupráce aktérov integrácia znamená budovanie spolupráce medzi rôznymi subjektmi a odvetvami, kedy sa hľadajú nové spôsoby mobilizácie a využívania existujúcich aktérov a komunít v území. Stratégia RIÚS je príkladom spolupráce pre zodpovedné a informované rozhodovanie v rámci viacúrovňového riadenia. Dôležitým znakom tohto modelu je **subsidiárne rozhodovanie** („zdola

²⁰ Koncepcia mestského rozvoja SR do roku 2030 – Príloha 11_05_Príloha 2 (<https://www.mindop.sk/ministerstvo-1/mestsky-rozvoj-6/mestsky-rozvoj/dokumenty/koncepcia-mestskeho-rozvoja-slovenskej-republiky-do-roku-2030>)

Úrad podpredsedu vlády SR pre investície a informatizáciu

Analýza integrovaného prístupu k územnému rozvoju v rámci Európskych štrukturálnych a investičných fondov 2014-2020

nahor“), na základe princípu partnerstva v súlade čl. 5 nariadenia Európskeho parlamentu a Rady (EÚ) č. 1303/2013.

Nositelom RIÚS je partnerstvo, zložené zo zástupcov regionálnej samosprávy (VÚC), miestnej samosprávy (mestá a obce), štátnej správy, miestnych iniciatív (MAS, združenia obcí) a ďalších sociálno-ekonomických partnerov (podnikateľský sektor, záujmové združenia, tretí sektor). Takéto partnerstvo predstavuje platformu, ktorá pri správnom fungovaní môže prispieť k zlepšeniu spolupráce aktérov a viesť ku komplexnému riešeniu problémov v území. Počas analýzy bolo zistené, že Rady partnerstva sú vytvorené len formálne, neorganizujú pravidelné stretnutia a osobné stretnutia členov Rád partnerstva sú často nahrádzané výkonom „per rollam“. Z toho je zrejmé, že nevyužívajú naplno potenciál pre naplnenie cieľov pri tvorbe a implementácii stratégií.

Výhody a prínosy viacúrovňového riadenia v rámci RIÚS:

- regionálne partnerstvo je inštitucionalizované vo forme Rady partnerstva, čím jasne stanovuje právomoci,
- špecifikovanie a rozdelenie úloh vo vzťahu k stratégii UMR na úrovni mestskej funkčnej oblasti, ktoré plnia členovia za UMR v rámci Rady partnerstva RIÚS,
- stanovenie aktérov územného rozvoja s rozhodujúcou úlohou pri príprave RIÚS, najmä čo sa týka definovania územného priemetu cieľov IROP, ktoré sa majú realizovať na území pokrývanom RIÚS,
- identifikovanie a plánovanie priorít rozvoja územia na základe zapojenia najširšieho spektra aktérov daného územia, so zameraním na integrovanosť, doplnkovosť a synergiu jednotlivých aktivít,
- model RIÚS umožňuje zabezpečiť realizáciu partnerstva „mesto-vidiek“, nakoľko partnerstvo je spoločnou platformou pre zapojené mestá aj obce,
- model viacúrovňového riadenia umožňuje eliminovať negatívne dopady nekoordinovaného plánovania v ohraničenom území, ako aj na území samosprávneho kraja a funkčného územia krajského mesta,
- realizovanie projektov na základe komplexného posúdenia v celkovom kontexte rozvoja územia.

Dobrým príkladom budovania viacúrovňového riadenia je proces tvorby partnerstva v rámci prípravy **stratégie CLLD**. Cieľom stratégie je práve na princípoch spolupráce a partnerstva zabezpečiť udržateľný socio-ekonomický rozvoj územia. Subjekty zapojené do realizácie a výkonu stratégie CLLD v podobe združení MAS predstavujú verejno-súkromné partnerstvo, ako nositeľa CLLD.

V rámci teritoriálnej spolupráce sú vytvorené schémy na šírenie informácií a vzdelávanie v podobe:

- A. **Národnej siete rozvoja vidieka (NSRV SR)**, ktorá združuje organizácie podieľajúce sa na rozvoji vidieka a plynulej implementácii PRV, ktorej hlavným cieľom je:
 - zvýšiť účasť zainteresovaných strán na vykonávaní rozvoja vidieka,

Úrad podpredsedu vlády SR pre investície a informatizáciu

Analýza integrovaného prístupu k územnému rozvoju v rámci Európskych štrukturálnych a investičných fondov 2014-2020

- zlepšiť kvalitu vykonávania programov rozvoja vidieka,
- informovať širšiu verejnosť a potenciálnych prijímateľov o politike rozvoja vidieka a o možnostiach financovania,
- podporovať inovácie v poľnohospodárstve, výrobe potravín, lesnom hospodárstve a vo vidieckych oblastiach.

B. **Národnej siete Slovenských miestnych akčných skupín**, ktorej poslaním je:

- združovať MAS, verejno-súkromné partnerstvá a odborníkov pôsobiacich v oblasti regionálneho rozvoja,
- reprezentovať a zastupovať členov na národnej úrovni,
- spolupracovať a komunikovať s RO PRV, s Národnou sieťou rozvoja vidieka SR, so štátnou správou a samosprávou SR,
- propagovať a medializovať Národnú sieť slovenských MAS vo vzťahu k médiám.

Okrem vyššie uvedených schém v regiónoch pôsobí množstvo rôznorodých partnerstiev zastupujúcich regionálne subjekty, ako sú mikroregionálne združenia, euroregionálne združenia, regionálne rozvojové agentúry, regionálne združenia cestovného ruchu, regionálne združenia miest a obcí, ďalšie záujmové a občianske združenia.

Výhody a prínosy viacúrovňového riadenia v rámci CLLD:

- tvorba informačných a pracovných stretnutí realizovaných v území, ako integračného nástroja pre potencionálnych aktérov,
- podpora a koordinácia zástupcov verejného, súkromného a občianskeho sektora pre skvalitnenie spoločenskej, kultúrnej, sociálnej a hospodárskej úrovne života,
- zhodnotenie územia regiónu na základe návrhov širokého zastúpenia samotných obyvateľov,
- spájanie rôznych aktérov, rozvíjanie spolupráce v území tak, aby táto činnosť priniesla pozitíva všetkým obyvateľom ako aj návštevníkom,
- rozvíjanie komunitného života v obciach regiónu a vznik nových komunitných služieb a podnikov,
- prínos k zlepšovaniu ekonomického rozvoja územia, ako aj vytváranie priestoru pre propagáciu regiónu,
- realizácia projektov spájajúcich rôzne sociálne skupiny,
- realizácia aktivít zapojenia verejnosti do procesu tvorby stratégie, ktoré pomáhajú aktivizovať verejnosť,
- viacúrovňové riadenie ako nástroj pre prioritizáciu projektov v rámci územia stratégie CLLD a zameranie sa na prirodzené potreby daného územia,
- nástroj pre podporu a spoločné propagovanie aktérov v území, napr.: pomocou spoločnej regionálnej značky,
- identifikácia možnosti vytvorenia pracovných miest ako aj samotná tvorba pracovných miest,

Úrad podpredsedu vlády SR pre investície a informatizáciu

Analýza integrovaného prístupu k územnému rozvoju v rámci Európskych štrukturálnych a investičných fondov 2014-2020

- snaha rozvoja potenciálu územia a prepájanie služieb v regióne (rozvoj remesiel založených na využívaní tradície a lokálnych zdrojov),
- nástroj na odstraňovanie pomalšej difúzie nových poznatkov a inovácií oproti urbanizovaným oblastiam, nedostatočnej dostupnosti služieb a primeranej občianskej vybavenosti.

4.7 Príspevok ostatných programov a zdrojov EÚ k IÚR

Adaptovaný prístup k IÚR v podmienkach SR je primárne viazaný na zdroje EŠIF programov IROP a PRV, čím je v jednotlivých nástrojoch (najmä RIÚS) viditeľná silná previazanosť priorít územných stratégií s cieľmi týchto zdrojových programov. Samotné stratégie RIÚS definujú oblasti synergií a komplementarít medzi jednotlivými OP, prostredníctvom ktorých je možné dosahovať stanovené ciele RIÚS. Vo vybraných stratégiách boli definované prieniky s ostatnými OP.

RIÚS Bratislavského kraja uvádza OP, ktoré sú previazané na realizáciu stratégie²¹:

- OP ĽZ,
- OP II,
- OP EVS,
- OP KŽP,
- OP VaI,
- Program spolupráce Interreg V-A Slovenská republika – Rakúsko (Interreg V-A SK - AT),
- Program spolupráce Interreg V-A Slovenská republika – Maďarsko (Interreg V-A SK-HU),
- Program spolupráce Interreg V-A Slovenská republika – Česká republika (Interreg V-A SK – CZ).

RIÚS Prešovského kraja indikuje najmä vzťahy s programami²²:

- OP II,
- OPVaI,
- OP KŽP,
- OP ĽZ,
- Program Stredná Európa,
- Dunajský národný program,
- Interreg V-A SK-HU,
- URBACT III,
- INTERACT III.

²¹ RIÚS BK 2014-2020, tabuľka 48 Synergické a komplementárne vzťahy s RIÚS BK 2014 - 2020

²² RIÚS PK 2014-2020 Príloha č. 4: Synergia a komplementarita navrhovaných projektových zámerov RIÚS PSK a IÚS MFO Prešov

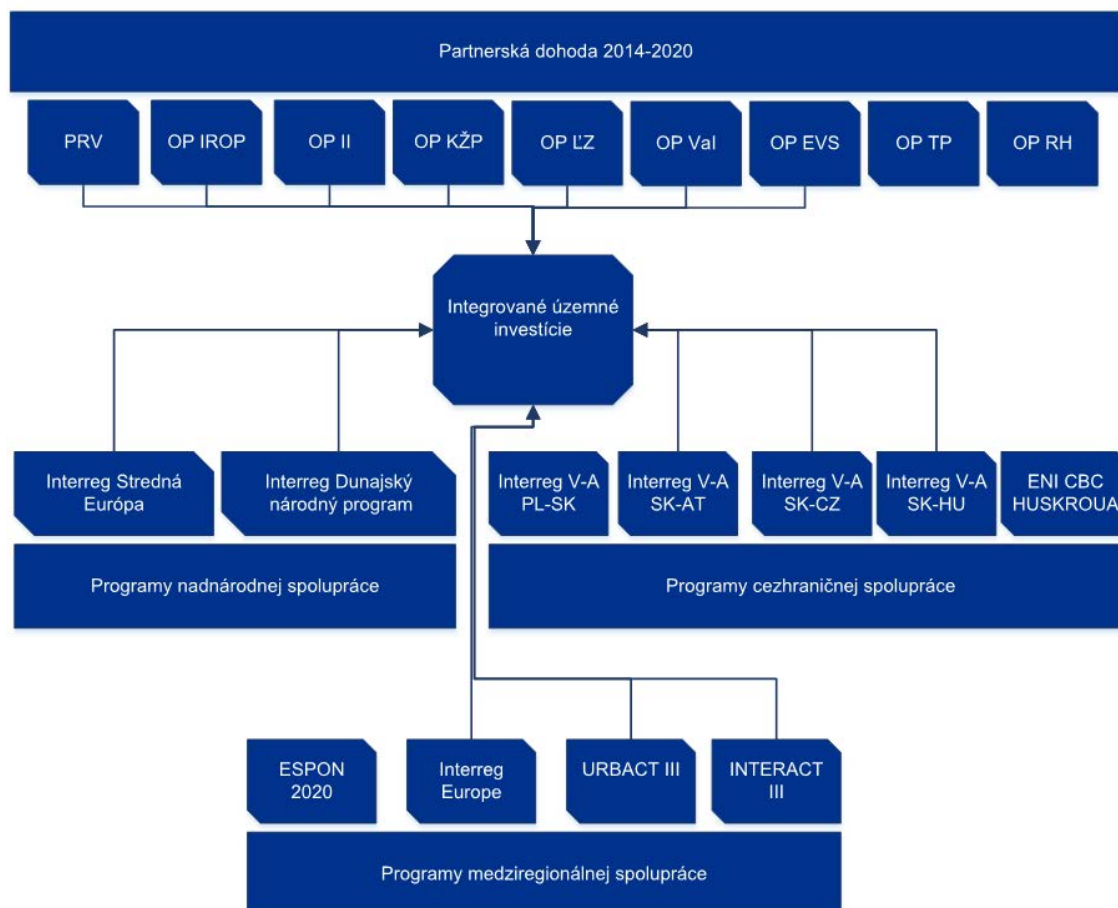
Úrad podpredsedu vlády SR pre investície a informatizáciu

Analýza integrovaného prístupu k územnému rozvoju v rámci Európskych štrukturálnych a investičných fondov 2014-2020

Na

dosahovanie cieľov RIÚS vo vybraných krajoch sa predpokladá zapojenie skoro všetkých hlavných dostupných zdrojov financovania z OP v rámci PD SR ako aj programov cezhraničnej, medziregionálnej a nadnárodnej spolupráce (Schéma 7)

Schéma 7: Možnosti financovanie IÚI



Zdroj: [KPMG – Schéma programov naplňajúcich IÚI].

Vzhľadom na obmedzené množstvo zdrojov, ktoré je na realizáciu potrieb definovaných v stratégiách k dispozícii, je potrebné, aby sa vykonávatelia územných stratégií snažili využívať okrem EŠIF, vlastných zdrojov a komerčných úverov používaných na spolufinancovanie operácií ďalšie možnosti, vrátane návratnej pomoci. Programy a iniciatívy EÚ, ktoré je možné v programovom období 2014 – 2020 využiť ako vhodné zdroje financovania IÚI sú uvedené v Prílohe 14. Subjekty, ktoré sú do realizácie IÚR zapojené ako nositelia projektov by mali proaktívne pristupovať k využívaniu aj týchto zdrojov financovania a sprostredkovať informácie o možnostiach ich využitia v regiónoch.

4.8 Horizontálne témy v rámci IÚR

Uplatňovanie horizontálnej témy **Smart Cities a Smart Regions** predstavuje nový prvok v územnom rozvoji. Zvýšená snaha o uchopenie tohto prístupu je viditeľná v slovenskom verejnom priestore najmä v ostatných rokoch 2017 - 2018. Táto skutočnosť je reflektovaná i v existujúcich stratégiách RIÚS/ÚMR, ktoré vznikali pred týmto obdobím a prejavuje sa absenciou tohto prístupu v textoch stratégií. Koncept „smart“ predstavuje komplexný prístup k fungovaniu najmä *mestského regiónu*, ktorý zasahuje do rôznych spoločenských oblastí ako je infraštruktúra, energetika, životné prostredie, kultúra sociálne služby a ďalšie.

Nástroje RIÚS/ÚMR a CLLD v rámci svojej prípravy špeciálne nevzdvihovali tento aspekt, to však neznamená, že integrované operácie, ktoré majú byť prostredníctvom týchto nástrojov implementované nezahŕňajú prvky, ktoré je možné označiť ako „smart“. Prívlastok „smart“ indikuje využívanie moderných technológií, využívanie dát pre efektívne rozhodovanie a riadenie procesov a riešenie problémov mestských území a ich udržateľného rozvoja. „Smart“ prístup presadzuje, aby riešenia boli integrované, inovatívne, udržateľné a inkluzívne.

Projekty spadajúce pod stratégie ÚMR s prvkami „smart“ sú zamerané najmä na tému udržateľnej dopravy a odstraňovanie prekážok v kľúčových sieťových infraštruktúrach v rámci aktivít :

- vyhradené jazdné pruhy pre MHD,
- uprednostnenie MHD na križovatkách s cestnou svetelnou signalizáciou,
- zavedenie integrovaného dopravného systému,
- terminály na prestupy medzi jednotlivými druhmi dopravy,
- uprednostňovanie verejnej osobnej dopravy; ekologickej individuálnej dopravy, cyklotrasy a pod.

Nástroje RIÚS resp. stratégie ÚMR preto predstavujú jeden z nástrojov na financovanie „smart“ projektov. Pripravované projekty alebo projekty v realizácii, ktoré sú prezentované ako projekty so „smart“ prvkami sú napr.:

na území Prešovského kraja:

- budovanie cyklistických chodníkov a súvisiacej infraštruktúry,
- modernizácia dopravných uzlov - Masarykova ul. a ul. Levočská,
- projekty na úsporu energie Materská škola Čapajevova a Važecká,
- online riadenie VOD a modernizácia dispečerského riadenia (modernizácia existujúcich a zavádzanie nových informačných a dispečerských systémov) vrátane modernizácie vozidlového informačného a komunikačného systému Budovanie IDS - I. fáza projektu.

na území Bratislavského kraja:

- vozový park elektrobusev v Bratislave,
- budovanie cyklistických chodníkov a súvisiacej infraštruktúry,

Úrad podpredsedu vlády SR pre investície a informatizáciu

Analýza integrovaného prístupu k územnému rozvoju v rámci Európskych štrukturálnych a investičných fondov 2014-2020

- Informatizácia MHD v Bratislave - informačné tabule,
- Kultúrno-kreatívne centrum Bratislava,
- Prestupný dopravný terminál Svätý Jur a pod.

Aktuálnym trendom je vypracovanie samostatných Smart City stratégií aj v rámci analyzovaných regiónov, pre ktoré môžu existujúce nástroje RIÚS/ÚMR a CLLD a zdroje EŠIF byť doplnkové.

V rámci PSK je pripravovaná stratégia krajským mestom - Smart City Prešov s účasťou odbornej a metodologickej pomoci Európskej investičnej banky. V rámci Bratislavského kraja bola krajským mestom a hlavným mestom SR vypracovaná Konceptcia Bratislava rozumné mesto 2030.

Príklady zo zahraničia indikujú, že aj v tejto oblasti je základom úspechu iniciatíva zdola a riešenia prispôsobované na základe identifikácie potrieb územia, ktoré sa medzi jednotlivými regiónmi líšia. Úspešné projekty zahŕňajú aktívne partnerstvo medzi verejnými a súkromnými účastníkmi, zdieľané riadenie, spoločné smerovanie a tiež spoločný vklad expertných, finančných a technologických možností. Skúsenosť s uplatňovaním partnerstva pri príprave RIÚS a verejno-súkromného partnerstva pri príprave stratégií CLLD môže byť jedným z predpokladov, ktoré je možné využívať pri aplikácii a tvorbe „smart“ riešení v územiach pokrytých RIÚS a CLLD.

Horizontálne **uplatňovanie RIS3** (Poznatkami k prosperite - Stratégia výskumu a inovácií pre inteligentnú špecializáciu Slovenskej republiky) bolo v obmedzenej miere zabezpečené v rámci prípravy jednotlivých stratégií a bolo premietnuté do potencionálnych opatrení pomocou ktorých majú byť uspokojené identifikované potreby územia. Ide najmä o financovanie opatrení ktoré zohľadňujú strategický cieľ č. 3 RIS3 - Vytvoriť dynamickú, otvorenú a inkluzívnu inovatívnu spoločnosť ako jeden z predpokladov pre zlepšenie kvality života, čiastkový cieľ *Zvýšiť podiel kreatívneho priemyslu na tvorbe HDP*.

RIÚS PK aj RIÚS BK majú samostatnú prioritnú os 3. Mobilizácia kreatívneho potenciálu v regiónoch, v rámci ktorej plánujú podporiť opatrenia do kreatívneho priemyslu (opatrenia zamerané na MFO vid'. Príloha 4 – tabuľka 14 a 18). Definovanie tejto prioritnej osi a nadväznosť tejto časti RIÚS je prirodzeným dôsledkom skutočnosti zvolenej investičnej stratégie pri uplatňovaní RIÚS. Samotný IROP ako jeden zo zdrojov multifondového financovania podporuje takéto aktivity prostredníctvom Prioritnej osi č. 3 Mobilizácia kreatívneho potenciálu v regiónoch.

Okrem zohľadnenia vybraných aspektov Stratégie RIS3 v RIÚS/ÚMR formou začlenenia horeuvedenej témy do priorít stratégie, neboli identifikované dodatočné mechanizmy pre horizontálnu aplikáciu Stratégie RIS3.

5 Závery a odporúčania

Vertikálna a horizontálna integrácia v rámci integrovaného prístupu k územnému rozvoju predstavuje spoluprácu viacerých sektorovo rôznorodých vzájomne komplementárnych aktivít. Hlavný prínos nástroja IÚI spočíva v tom, že umožňuje identifikovanie projektov, ktoré sú financované z viac než jednej prioritnej osi alebo špecifického cieľa jedného alebo viacerých OP čím prinášajú synergický efekt a efektívne nakladanie s verejnými zdrojmi.

PD SR stanovila, že integrovaný prístup sa bude v rámci EŠIF vykonávať prostredníctvom opatrení RIÚS, UMR a CLLD. Stratégie RIÚS prispievajú k dosiahnutiu tematických cieľov, investičných priorit a špecifických cieľov stanovených v IROP a doplnkových OP. Samotné priority stratégií RIÚS boli vybrané na základe sociálno-ekonomických analýz a boli silne ovplyvnené špecifickými cieľmi IROP. Stratégie CLLD boli navrhnuté nezávisle od RIÚS pre vidiecky kontext a fungujú s vlastnými implementačnými mechanizmami. CLLD a RIÚS/UMR ako hlavné nástroje územného rozmeru podpory EŠIF tak existujú na území bez vzájomných formálnych prepojení.

Pri spracovaní analýzy bolo zistené, že subjekty zapojené do rozvoja územia vnímajú rozvoj mestského územia rôzne, častokrát uvažujú o rozvoji iba územia samotného mesta, čím uniká podstata previazanosti širšieho územia a komplexného riešenia. Takýto spôsob riešenia negatívne ovplyvňuje možnosť flexibilného reagovania na meniace sa podmienky a samotný prístup k IÚR.

Stratégie CLLD sú realizované ako multifondové, financované z EPFRV prostredníctvom PRV a EFRR prostredníctvom IROP. Z pohľadu získania väčšieho množstva finančných prostriedkov do územia je zvolený prístup viacfondového financovania z EFRR a EPFRV v rámci CLLD vnímaný pozitívne. Administratívne bariéry však vytvára nejednotnosť administratívnych postupov uvedených fondov a využívaných IT systémov.

V implementačných mechanizmoch IROP a PRV je možné vidieť delegovanie kompetencií zo samotných riadiacich orgánov na regionálne orgány (VÚC), miestne orgány (krajské mestá) ako aj na subjekty územného rozvoja (MAS). Spoločným znakom rozdelenia finančných prostriedkov v územných stratégiách bolo stanovenie kritérií pri RIÚS a stanovenie vzorca na určenie alokácie pri stratégiách CLLD. Daný postup zabezpečuje jasné a transparentné prerozdelenie zdrojov a subjekty disponujú informáciou ohľadne množstva finančných prostriedkov, ktoré sú vyčlenené na ich územie. Zo strany opätovného schvaľovacieho procesu v rámci vyhlasovania výziev na predkladanie žiadostí o schválenie stratégie CLLD a udelenie štatútov MAS sa výška alokácie na jeden subjekt znížila. Aj napriek tomu je možné konštatovať, že subjekty, ktoré plánovali a realizovali tvorbu samotných stratégií mali uľahčené prioritizovanie potrieb vo svojom území.

Vytvorené nástroje v podmienkach SR sú majoritne naviazané na zdroje EŠIF, ostatné zdroje financovania slúžia ako doplnkové. Na základe uvedeného bol v analýze skúmaný príspevok vyhlasovaných výziev na predkladanie žiadostí o NFP, ktoré sú nevyhnutné na docielenie integrovaných projektov. Prostredníctvom IROP bolo vyhlásených 80% výziev relevantných pre RIÚS/UMR. V rámci stratégie CLLD boli vyhlásené výzvy na stratégie MAS, na financovanie implementácie stratégií CLLD a na financovanie prevádzkových nákladov MAS zo strany RO PRV a IROP. Schválené MAS

Úrad podpredsedu vlády SR pre investície a informatizáciu

Analýza integrovaného prístupu k územnému rozvoju v rámci Európskych štrukturálnych a investičných fondov 2014-2020

do ukončenia analýzy nevyhlásili výzvy na predkladanie projektov, nebolo preto možné identifikovať mieru príspevku konkrétnych aktivít k integrovanému prístupu. Pre dosiahnutie účinných synergií a komplementarít plánovaných projektov je nevyhnutné dodržiavanie harmonogramu výziev v rámci OP. Predvídateľnosť vyhlásenia výziev subjektom uľahčuje plánovanie investičných činností v území a prispieva k lepšej možnosti integrovania projektov.

Z identifikácie zdrojov financovania je zrejmé, že stratégie RIÚS/UMR ako aj CLLD sú vo výraznej miere naviazané na využívanie EŠIF. S ostatnými možnosťami financovania sa uvažuje len v rámci doplnkovosti. Aktéri implementujúci stratégie by mali zvážiť využitie aj ostatných dostupných zdrojov financovania EÚ a SR (napr. programy cezhraničnej spolupráce, zdroje medzinárodných finančných inštitúcií, komunitárne programy EÚ). Analýza identifikovala aj ďalšie programy a iniciatív EÚ, ktoré predstavujú potencionálny zdroj financovania IÚR. Aplikácia takéhoto prístupu môže priniesť dodatočné zosilnené synergické efekty vyplývajúce z kombinácie zdrojov.

Z vykonaných rozhovorov so zástupcami subjektov v Radách partnerstva pre RIUS je možné konštatovať, že v rámci danej platformy je predpoklad na zlepšenie spolupráce a koordinácie aktivít, a to najmä pravidelným organizovaním osobných stretnutí. Subjekty podieľajúce sa na realizácii IÚR by privítali intenzívnejšiu komunikáciu v regióne (s VUC, krajským mestom, medzi združeniami MAS a ostatnými zainteresovanými organizáciami).

Výhody a prínosy viacúrovňového riadenia v rámci RIÚS:

- ✓ regionálne partnerstvo je inštitucionalizované vo forme Rady partnerstva, čím jasne stanovuje právomoci,
- ✓ model viacúrovňového riadenia umožňuje eliminovať negatívne dopady nekoordinovaného plánovania v ohraničenom území, ako aj na území samosprávneho kraja a funkčného územia krajského mesta,
- ✓ realizovanie projektov na základe komplexného posúdenia v celkovom kontexte rozvoja územia,
- ✓ stanovenie aktérov územného rozvoja s rozhodujúcou úlohou pri príprave RIÚS, najmä čo sa týka definovania územného priemetu cieľov IROP, ktoré sa majú realizovať na území pokrývanom RIÚS.

Výhody a prínosy viacúrovňového riadenia v rámci CLLD:

- ✓ podpora a koordinácia zástupcov verejného, súkromného a občianskeho sektora pre skvalitnenie spoločenskej, kultúrnej, sociálnej a hospodárskej úrovne života,
- ✓ zhodnotenie územia regiónu na základe návrhov širokého zastúpenia samotných obyvateľov,
- ✓ realizáciu projektov spájajúcich rôzne sociálne skupiny,
- ✓ prínos k zlepšovaniu ekonomického rozvoja územia, ako aj vytváranie priestoru pre propagáciu regiónu,
- ✓ vytvorenie koordinačného a kooperačného prvku v území pre rôznych aktérov.

Úrad podpredsedu vlády SR pre investície a informatizáciu

Analýza integrovaného prístupu k územnému rozvoju v rámci Európskych štrukturálnych a investičných fondov 2014-2020

Pridanú hodnotu integrovaného územného rozvoja možno zhrnúť do kategórií:

- ✓ prepojenie prístupu „zdola nahor“ s integrovanými investíciami,
- ✓ identifikovanie a plánovanie priorít rozvoja územia na základe zapojenia najširšieho spektra aktérov daného územia s dôrazom na integrovanosť, doplnkovosť a synergiu jednotlivých aktivít,
- ✓ prioritizácia oblastí podpory cez integrovanosť/komplexnosť projektov,
- ✓ implementácia spoločných projektov,
- ✓ vznik partnerstiev (spájanie rôznych aktérov s rôznymi agendami), ktoré integrujú viaceré subjekty (vertikálna a horizontálna integrácia) v rámci prepájania viacerých špecifických cieľov verejného a súkromného sektora,
- ✓ multifundová podpora, čo umožňuje čerpať finančné prostriedky z viacerých zdrojov, možnosť širokej škály oprávnených subjektov,
- ✓ efektívnejšie a hospodárnejšie dosahovanie výsledkov, vyššia účinnosť investovania, znásobené efekty zo synergických účinkov výsledkov.

Dôvody, pre ktoré považujú subjekty realizáciu integrovaného územného rozvoja za náročnú, sú:

- odlišnosť pravidiel a postupov systému riadenia a implementácie medzi EPFRV a EFRR, náročnosť pravidiel a zmeny v nastavených postupoch,
- centralizácia v riadení procesov, ťažkosti s realizáciou prístupu „zdola nahor“,
- nekoordinovaný prístup pri vyhlasovaní výziev na predkladanie ŽoNFP medzi OP a časté zmeny v harmonogramoch výziev,
- nedostatočná komunikácia a koordinácia postupov medzi RO PRV a RO IROP a medzi aktérmi v regiónoch,
- smerovanie investícií do základnej infraštruktúry v najmenej rozvinutých regiónoch, využívanie samostatných dopytovo-orientovaných projektov, nižší dôraz na integrovanosť operácií,
- chýbajúca informovanosť o možnostiach, aktivitách, činnostiach plánovaných a realizovaných na území, nepostačujúce dáta/štatistické údaje pre prípravu integrovaných projektov,
- nedostatočná proaktivita zo strany aktérov vykonávajúcich rozhodnutia v regióne.

Z analýzy dostupných informácií a rozhovorov zapojených subjektov vyplynulo, že myšlienka integrovaného prístupu v regiónoch rezonuje a subjekty v území vnímajú možnosť prípravy integrovaných a komplexných projektov pozitívne. Aby mohol byť naplnený spoločný cieľ IÚR, aktéri podieľajúci sa na jeho vykonávaní musia zohľadňovať skutočné potreby regiónov, vnímať celospoločenské záujmy a byť schopní vzájomne spolupracovať.

V nadväznosti na závery analýzy **odporúčame**:

- v budúcom programovom období zvážiť zadefinovanie priorít a cieľov integrovaného prístupu financovaného z EŠIF v rámci existujúcich stratégií v regiónoch, najmä

Úrad podpredsedu vlády SR pre investície a informatizáciu

Analýza integrovaného prístupu k územnému rozvoju v rámci Európskych štrukturálnych a investičných fondov 2014-2020

PHSR VÚC a obcí s cieľom zjednodušiť koncept vytvárania strategických dokumentov na národnej úrovni;

- v budúcom programovom období zo strany CKO a RO zabezpečiť komplexné nastavenie systému riadenia a implementácie IÚI a CLLD (vrátane IT systémov) pri príprave OP tak, aby subjekty zapojené do IÚR mohli realizovať aktivity bezprostredne po schválení OP;
- v budúcom programovom období zo strany CKO a RO zabezpečiť pri využívaní multifondového prístupu v rámci CLLD maximálne možné zjednotenie procesov a pravidiel implementácie medzi fondmi a OP;
- zintenzívniť komunikáciu medzi RO IROP a RO PRV najmä vo veciach koordinácie a jednotnej komunikácie postupov v rámci CLLD, čím sa zjednoduší, sprehľadní a urýchli implementácia stratégie CLLD; zväziť vytvorenie osobitného útvaru na MPRV SR zastrešujúceho koordináciu riadenia prístupu CLLD medzi IROP a PRV;
- zväziť na národnej resp. EÚ úrovni zavedenie doplnkových schém a/alebo programov na spolufinancovania činnosti MAS (najmä na preklopenie obdobia medzi zriadením MAS a pridelením finančných prostriedkov na činnosť MAS z EŠIF);
- organizovať pravidelné zasadnutia/stretnutia Rady partnerstva pre RIÚS za účelom zefektívnenia spolupráce aktérov v území a operatívnejšieho riešenia potrieb regiónu;
- zvýšiť informovanosť širokého spektra subjektov vykonávajúcich IÚR o plánovaných a realizovaných aktivitách/projektoch v regiónoch, zo strany zainteresovaných aktérov organizovať školenia a workshopy s cieľom zdieľať know-how a odborné skúsenosti, rozvíjať spoluprácu aj za hranicami svojej pôsobnosti, zabezpečiť dostatočnú propagáciu a osvetu IÚR prostredníctvom tematicky zameraných podujatí a webových stránok.



Úrad podpredsedu vlády SR pre investície a informatizáciu

Analýza integrovaného prístupu k územnému rozvoju v rámci Európskych štrukturálnych a investičných fondov 2014-2020

PRÍLOHY

Zoznam príloh

| | | |
|------------|---|-----|
| Príloha 1 | Koncept spracovania analýzy | 47 |
| Príloha 2 | Metodika a postup analýzy | 50 |
| Príloha 3 | Rady partnerstva a MAS..... | 51 |
| A. | Zloženie Rady partnerstva pre regionálnu integrovanú územnú stratégiu | 51 |
| B. | Miestne akčné skupiny | 52 |
| Príloha 4 | Tematická koncentrácia a finančné alokácie RIÚS | 56 |
| A. | RIÚS Prešovského samosprávneho kraja..... | 56 |
| B. | RIÚS Bratislavského samosprávneho kraja | 59 |
| Príloha 5 | Zoznam schválených MAS a finančné alokácie | 61 |
| Príloha 6 | Územie mestského rozvoja..... | 65 |
| Príloha 7 | Priestory územnej koncentrácie podľa Partnerskej dohody SR..... | 67 |
| Príloha 8 | Mapa pokrytia územia SR MAS so štatútom..... | 68 |
| Príloha 9 | SWOT analýza RIÚS BK | 69 |
| Príloha 10 | SWOT analýza RIÚS PK | 73 |
| Príloha 11 | Indikatívny harmonogram výziev IROP..... | 85 |
| Príloha 12 | Stav vyhlasovania výziev na predkladanie ŽoNFP v rámci IROP..... | 89 |
| Príloha 13 | Aktuálny stav príspevku EŠIF k IÚR podľa ŽoNFP | 92 |
| Príloha 14 | Programy, iniciatívy, nástroje a poradenstvo EÚ | 93 |
| Príloha 15 | Zoznam osôb a organizácií zapojených do rozhovorov | 95 |
| Príloha 16 | Zdroje údajov..... | 96 |
| Príloha 17 | Zoznam tabuliek | 98 |
| Príloha 18 | Zoznam schém..... | 100 |
| Príloha 19 | Zoznam grafov | 101 |

Príloha 1 Koncept spracovania analýzy

Výber samosprávnych krajov SR

Výber dvoch VÚC, na ktorých bude analyzované uplatňovanie integrovaného prístupu k územnému rozvoju je založený na komparácii VÚC, ktoré sa umiestnili na prvom a poslednom mieste na základe nižšie uvedených hodnotiacich a výberových kritérií.

Hodnotiace kritériá:

- HDP na obyvateľa - váha 40 %
- Počet najmenej rozvinutých okresov v kraji – váha 15 %
- Počet najviac rozvinutých okresov v kraji – váha 15 %
- Úroveň rozvoja regiónu (NUTS 2) v rámci ktorého sa kraj nachádza – váha 15 %
- Typ regiónu (NUTS 2) podľa mestsko-vidieckej typológie v ktorom sa kraj nachádza – váha 15 %

Aplikácia hodnotiacich kritérií:

- Kritérium 1 (K1): **HDP na obyvateľa** – kraju s najnižším HDP na obyvateľa bol priradený jeden bod, následne ostatným krajom bolo pridelené postupne o bod viac. Kraju s najvyšším HDP bolo pridelené najviac bodov.
- Kritérium 2 (K2): **Počet najmenej rozvinutých okresov v kraji** - kraju s najvyšším počtom najmenej rozvinutých okresov v kraji bol priradený jeden bod, následne krajom s klesajúcim počtom najmenej rozvinutých okresov bolo pridelené o bod viac.
- Kritérium 3 (K3): **Počet najviac rozvinutých okresov v kraji** – kraju s najnižším počtom najviac rozvinutých okresov bol pridelený jeden bod, následne ostatným krajom bolo pridelené postupne o bod viac. Kraju s najvyšším počtom najviac rozvinutých okresov bolo pridelených najviac bodov.
- Kritérium 4 (K4): **Úroveň rozvoja regiónu (NUTS 2) v rámci ktorého sa kraj nachádza** – podľa typu regiónu NUTS2 v ktorom sa kraj nachádza bol príslušnému kraju pridelený počet bodov podľa nasledovného kľúča:
 - ✓ Menej rozvinuté regióny - HDP na obyvateľa bola menej ako 75 % priemeru EÚ- 27 (1 bod)
 - ✓ Prechodné regióny - HDP na obyvateľa bol medzi 75 % and 90 % priemeru EÚ-27 (2 body)
 - ✓ Viac rozvinuté regióny - HDP na obyvateľa bol väčší ako 90 % priemeru EÚ-27 (3 body)

Úrad podpredsedu vlády SR pre investície a informatizáciu

Analýza integrovaného prístupu k územnému rozvoju v rámci Európskych štrukturálnych a investičných fondov 2014-2020

- **Kritérium 5 (K5): Typ regiónu (NUTS 2) podľa mestsko-vidieckej typológie v ktorom sa kraj nachádza** - podľa typu regiónu NUTS2 v ktorom sa kraj nachádza bol príslušnému kraju pridelený počet bodov podľa nasledovného kľúča:
 - ✓ Prevažne mestské regióny - vidiecke obyvateľstvo tvorí menej ako 20 % z celkového obyvateľstva (3 body)
 - ✓ Ostatné vidiecke regióny - vidiecke obyvateľstvo je medzi 20 % a 50 % z celkového obyvateľstva (2 body)
 - ✓ Prevažne mestské regióny vidiecke obyvateľstvo tvorí 50 % alebo viac z celkového obyvateľstva (1 bod)

Aplikácia výberových kritérií:

Pre potreby vykonania analýzy boli vybraté 2 kraje, a to kraj s najnižším celkovým skóre a kraj s najvyšším celkovým skóre.

Výpočet skóre:

Skóre Kraj_x = (počet pridelených bodov K1_x x váha 40 %) + (počet pridelených bodov K2_x x váha 15 %) + (počet pridelených bodov K3_x x váha 15 %) + (počet pridelených bodov K4_x x váha 15 %) + (počet pridelených bodov K5_x x váha 15 %)

Tabuľka 4: Bodovanie hodnotiacich kritérií

| Kraj | HDP/obyv EUR (rok 2016) | Počet bodov | Najmenej rozvinuté okresy - počet | Počet bodov | Najviac rozvinuté okresy - počet | Počet bodov | Úroveň rozvoja regiónu | Počet bodov | Typ osídlenia | Počet bodov |
|----------------------|-------------------------|-------------|-----------------------------------|-------------|----------------------------------|-------------|------------------------|-------------|-------------------|-------------|
| | K1 | K1 | K2 | K2 | K3 | K3 | K4 | K4 | K5 | K5 |
| Bratislavský kraj | 35 800 | 7 | 0 | 3 | 8 | 6 | viac rozvinutý región | 3 | Prevažne mestský | 3 |
| Trnavský kraj | 16 300 | 6 | 0 | 3 | 6 | 5 | menej rozvinutý región | 1 | Prevažne vidiecky | 1 |
| Trenčiansky kraj | 12 800 | 4 | 0 | 3 | 6 | 5 | menej rozvinutý región | 1 | Ostatný vidiecky | 2 |
| Nitriansky kraj | 12 900 | 5 | 0 | 3 | 4 | 4 | menej rozvinutý región | 1 | Ostatný vidiecky | 2 |
| Žilinský kraj | 12 900 | 5 | 0 | 3 | 2 | 3 | menej rozvinutý región | 1 | Ostatný vidiecky | 2 |
| Banskobystrický kraj | 10 900 | 2 | 5 | 2 | 0 | 1 | menej rozvinutý región | 1 | Prevažne vidiecky | 1 |
| Prešovský kraj | 9 100 | 1 | 6 | 1 | 0 | 1 | menej rozvinutý región | 1 | Prevažne vidiecky | 1 |
| Košický kraj | 11 800 | 3 | 5 | 2 | 1 | 2 | menej rozvinutý región | 1 | Ostatný vidiecky | 2 |

Úrad podpredsedu vlády SR pre investície a informatizáciu

Analýza integrovaného prístupu k územnému rozvoju v rámci Európskych štrukturálnych a investičných fondov 2014-2020

Tabuľka 5: Výpočet skóre

| Kraj | K1 skóre | K2 skóre | K3 skóre | K4 skóre | K5 skóre | Celkové skóre |
|----------------------|--------------------|--------------------|--------------------|--------------------|--------------------|---------------|
| | počet bodov x 40 % | počet bodov x 15 % | počet bodov x 15 % | počet bodov x 15 % | počet bodov x 15 % | Σ K1-5 |
| Bratislavský kraj | 2,80 | 0,45 | 0,90 | 0,45 | 0,45 | 5,05 |
| Trnavský kraj | 2,40 | 0,45 | 0,75 | 0,15 | 0,15 | 3,90 |
| Trenčiansky kraj | 1,60 | 0,45 | 0,75 | 0,15 | 0,30 | 3,25 |
| Nitriansky kraj | 2,00 | 0,45 | 0,60 | 0,15 | 0,30 | 3,50 |
| Žilinský kraj | 2,00 | 0,45 | 0,45 | 0,15 | 0,30 | 3,35 |
| Banskobystrický kraj | 0,80 | 0,30 | 0,15 | 0,15 | 0,15 | 1,55 |
| Prešovský kraj | 0,40 | 0,15 | 0,15 | 0,15 | 0,15 | 1,00 |
| Košický kraj | 1,20 | 0,30 | 0,30 | 0,15 | 0,30 | 2,25 |

Zdroj:

K1 Eurostat (Gross domestic product (GDP) at current market prices by NUTS 3 regions);

K2 Zoznam najmenej rozvinutých okresov od 1.1.2015 do 31.12.2017 podľa zákona 336/2015 Z. z. o podpore najmenej rozvinutých okresov a o zmene a doplnení niektorých zákonov, dátum zverejnenia: 22.1.2018

K3 Ústredie práce sociálnych vecí a rodiny, Nezamestnanosť, Mesačné štatistiky, December 2017. Najviac rozvinuté okresy: miera evidovanej nezamestnanosti v SR do 4 % ku koncu mesiaca

K4 Eurostat (Regional GDP per inhabitant in PPS and averaged over the period 2007–09)

K5 Eurostat, JRC and European Commission Directorate General for Regional Policy, Urban-rural typology, based on population grid from 2011 and NUTS 2013,

Použitím vyššie uvedených kritérií považujeme za optimálne vykonať analýzu vo VÚC Bratislava a VÚC Prešov.

Príloha 2 Metodika a postup analýzy

Realizácia diela prebieha v troch na seba nadväzujúcich fázach:

1. *Prípravná/ iniciačná fáza*, počas ktorej poskytovateľ identifikoval kľúčové zdroje údajov, zanalyzoval dostupné údaje a navrhol metódy analýzy. V rámci tejto fázy bola využitá najmä metóda *desk research* na zmapovanie, zber a sumarizáciu potrebných podkladových dokumentov.
2. *Fáza realizácie - zber údajov, analýza*, v rámci ktorej boli použité metódy:
 - a. *Desk research* v rozsahu zberu a analýzy relevantných dokumentov a informácií, hlavne zo stratégií RIÚS, stratégií CLLD a webových portálov EK, RO IROP, RO PRV, MAS;
 - b. *Pološtruktúrované (hĺbkové) rozhovory* s cieľom zistiť podrobnejšie informácie o prístupe k IÚR od zodpovedných osôb z CKO, RO IROP, RO PRV, SO IROP (VÚC BK a PK, KM BA A PO) ako zástupcov na regionálnej úrovni a v neposlednom rade zástupcov MAS Laborec, MAS Šafrán, MAS LEV, MAS OZ Malokarpatský región a socioekonomických partnerov zastúpených v Radách partnerstva v rámci Bratislavského kraja (Regionálne ZMOS Malokarpatského regiónu) a Prešovského kraja (Prešovská regionálna komora SOPK, Krajská organizácia cestovného ruchu: Severovýchod Slovenska PO);
 - c. *Syntéza*, prístup vďaka ktorému sa výstupy a zistenia z predchádzajúcich metód použili na formulovanie záverov a odporúčaní.
3. *Záverečná fáza projektu* - spracovanie a finalizácia záverečnej analytickej správy. *Analýza a syntéza* bola použitá pri definovaní zistení, záverov a odporúčaní pri vypracovaní záverečnej správy.

Vzhľadom na jednotné pravidlá uplatňovania integrovaného prístupu k územnému rozvoju, sa štúdiá uskutočňovala v dvoch VÚC, vybraných na základe vopred stanovených kritérií²³, VÚC Bratislava a Prešov.

Použitie kvalitatívnych metód bolo zamerané na získanie poznatkov najmä o úrovni spolupráce, spôsobe získavania zdrojov, strategickom plánovaní, integrácii územného princípu do priorít OP a pod. v rámci subjektov ako: riadiace orgány (RO) príp. sprostredkovateľské orgány (SO) operačných programov (OP), samosprávy vyšších územných celkov (VÚC) a krajských miest, miestne akčné skupiny (MAS), prípadne podnikateľský a občiansky sektor.

²³ Stanovenie kritérií je popísané v prílohe č.1: Koncept spracovania analýzy

Úrad podpredsedu vlády SR pre investície a informatizáciu

Analýza integrovaného prístupu k územnému rozvoju v rámci Európskych štrukturálnych a investičných fondov 2014-2020

Príloha 3 Rady partnerstva a MAS

A. Zloženie Rady partnerstva pre regionálnu integrovanú územnú stratégiu

Rada partnerstva predstavuje zoskupenie kľúčových sociálno-ekonomických partnerov, na úrovni kraja a vo veciach udržateľného mestského rozvoja na úrovni mestskej funkčnej oblasti mesta, za účelom spoločne prijímať rozhodnutia vo vzťahu k RIÚS vrátane stratégie udržateľného mestského rozvoja. Štatútom je upravené postavenie, pôsobnosť a zloženie rady partnerstva.

Tabuľka 6: A.1 Rada Partnerstva pre RIÚS Bratislavského kraja na roky 2014 – 2020

| Členovia s hlasovacím právom | | | |
|------------------------------|---|---|---|
| P. č. | A. Verejná správa | B. Hospodárski a sociálni partneri | C. Občianska spoločnosť |
| 1. | BSK | Regionálne združenie obcí Záhorskej oblasti | Ekumenická rada |
| 2. | Mesto Bratislava | RZMO Malokarpatského regiónu | A4 – Asociácia združení pre súčasnú kultúru |
| 3. | Mesto Malacky | RZMO Podunajskej oblasti | |
| 4. | Mesto Pezinok | Asociácia súkromných škôl a školských zariadení | |
| 5. | Mesto Senec | Asociácia poskytovateľov sociálnych služieb v SR | |
| 6. | Dopravný podnik Bratislava, a. s. | Slovenská obchodná a priemyselná komora | |
| 7. | Bratislavská integrovaná doprava, a. s. | Regionálne združenie M.Č. Hl. mesta SR Bratislavy | |
| | Subjekty štátnej správy | | |
| 8. | MK SR | | |
| 9. | ÚPSVaR SR | | |
| 10. | MPRV SR | | |
| 11. | MDV SR | | |

Zdroj: [RO IROP – Zoznam Rád partnerstva krajov].

Tabuľka 7: A.2 Rada Partnerstva pre RIÚS Prešovského kraja na roky 2014 – 2020

| Členovia s hlasovacím právom | | | |
|------------------------------|---|--|--|
| P. č. | A. Verejná správa | B. Hospodárski a sociálni partneri | C. Občianska spoločnosť |
| 1. | PSK | Slovenská živnostenská komora, Krajská zložka Prešov | Sv. Nikolaj, n. o., Medzilaborce |
| 2. | PU v Prešove | Prešovská regionálna komora SOPK | Ľubovnianska nemocnica, n.o., Stará Ľubovňa |
| 3. | Mesto Prešov | Energetický klaster Prešovského kraja | |
| 4. | Stredná priemyselná škola elektrotechnická, Prešov | Regionálne združenie tatranských a podtatranských obcí - za okres Kežmarok | Gréckokatolícke arcibiskupstvo Prešov |
| 5. | Správa a údržba ciest PSK | ZMO Horná Torysa - za okres Sabinov | Rímskokatolícka cirkev, Biskupstvo Spišské Podhradie |
| 6. | PKO Čierny orol Prešov | Laborecké ZMO – za okres Medzilaborce | Miestna akčná skupina LABOREC, o.z. |
| 7. | Krajská organizácia cestovného ruchu Severovýchod Slovenska, Prešov | RZMO Prešov - Šariš – za okres Prešov | |
| 8. | Mestský dopravca MHD | RZMO Šariša - za okres Bardejov | |
| | Subjekty štátnej správy | | |
| 9. | MZ SR | ZMO región Humenné – za okres Humenné | |
| 10. | MK SR | ZMO región Vranovského regiónu - za okres Vranov nad Topľou | |

Úrad podpredsedu vlády SR pre investície a informatizáciu

Analýza integrovaného prístupu k územnému rozvoju v rámci Európskych štrukturálnych a investičných fondov 2014-2020

| Členovia s hlasovacím právom | | | |
|------------------------------|-------------------|--|-------------------------|
| P. č. | A. Verejná správa | B. Hospodárski a sociálni partneri | C. Občianska spoločnosť |
| 11. | ÚPSVaR SR | ZMO Sninský región- za okres Snina | |
| 12. | MPRV SR | RZMO okresu Stropkov - za okres Stropkov | |
| 13. | MV SR | ZMO Spiša – za okres Levoča | |
| 14. | MŠVVaŠ SR | Regionálne združenie tatranských a podtatranských obcí - za okres Poprad | |
| 15. | MPSVR SR | Lubovnianske ZMO - za okres Stará Ľubovňa | |
| 16. | MDVaRR SR | RZMO pod Duklou- za okres Svidník | |
| 17. | MŽP SR | Mikroregión Stráže | |
| 18. | | Združenie obcí Ekotorysa | |
| 19. | | Združenie rozvoja cestovného ruchu Čierna Hora | |
| 20. | | Regionálny dopravca SAD | |
| 21. | | Svet zdravia, a.s. | |

Zdroj: [RO IROP – Zoznam Rád partnerstva krajov].

B. Miestne akčné skupiny

Miestna akčná skupina je zoskupenie predstaviteľov verejných a súkromných miestnych spoločensko-hospodárskych záujmov, v ktorých na úrovni rozhodovania nemajú ani orgány verejnej moci, ani žiadna záujmová skupina viac ako 49 % hlasovacích práv. Každá miestna akčná skupina musí spĺňať základné podmienky týkajúce sa partnerstva, územia pôsobnosti a stratégie rozvoja²⁴.

Tabuľka 8: B.1 Miestna akčná skupina MAS Laborec

| Členovia s hlasovacím právom | | | |
|------------------------------|--|---|--|
| P. č. | A. Verejná správa | B. Hospodárski a sociálni partneri | C. Občianska spoločnosť |
| 1. | Obec Čertižné | Bytenerg spol. s r.o. | Laborecké občianske združenie - Nová Alternatíva |
| 2. | Obec Habura | KAPPAX, s.r.o. | Andrej Hnatič - Mahnat s.f. |
| 3. | Obec Kalinov | Andrej Hnatič - Mahnat s.f. | Eurotrend, n.o. |
| 4. | Obec Medzilaborce, mč. Borov a m.č. Vydraň | Michal Lopata - DREVOVÝROBA | Sv. Nikolaj, n.o. |
| 5. | Obec Palota | Marcel Lopata - PILMAS | ZDRUŽENIE PRAMEŇ POMOCI |
| 6. | Obec Ňagov | KOVOSTROJ a.s. Medzilaborce | TJ Družstevník Borov |
| 7. | Obec Čabalovce | BFH spol. s.r.o. | ZORAP o.z. |
| 8. | Obec Výrava | Pasienková spoločnosť Borov s.r.o. | |
| 9. | Obec Oľšinkov | Vlasta Kolesárová, ALLES s.f. | |
| 10. | Obec Svetlice | Alena Džulová | |
| 11. | Obec Zbojné | Michal Malinčák - Pohostinstvo | |
| 12. | Obec Zbudská Belá | AGROMECH s.r.o. | |
| 13. | Obec Valentovce | Agromon s.r.o. Krásny Brod | |
| 14. | Obec Radvaň n/Laborcom | TATRA TRUCK s.r.o. | |
| 15. | Obec Brestov n/Laborcom | Združenie vlastníkov pôdy a urbarialistov, Pozemkové spoločenstvo Krásny Brod | |
| 16. | Obec Volica | US ROKYTA PS ROKYTOVCE | |
| 17. | Obec Čabiny | Poľnoslužby Čabiny spol. s.r.o. | |
| 18. | Obec Krasný Brod | Verchovina, spol. s r.o. | |

²⁴ Predmetné podmienky sú uvedené na webovom sídle Národnej siete rozvoja vidieka SR <http://www.nsrv.sk/?pl=19>

Úrad podpredsedu vedy SR pre investície a informatizáciu

Analýza integrovaného prístupu k územnému rozvoju v rámci Európskych štrukturálnych a investičných fondov 2014-2020

| Členovia s hlasovacím právom | | | |
|------------------------------|------------------------------|--|-------------------------|
| P. č. | A. Verejná správa | B. Hospodárski a sociálni partneri | C. Občianska spoločnosť |
| 19. | Obec Rokytovce | Čabalovce HARM s.r.o. | |
| 20. | Obec Sukov | MILA SHR | |
| 21. | Obec Roškovce | Marián Lazor - SHR | |
| 22. | Obec Olka | Urbárska spoločnosť a združenie vlastníkov pôdy, Pozemkové spoločenstvo Výrava | |
| 23. | Obec Krivá Olka | AGROEM Rokytov spol. s r.o. | |
| 24. | Obec Repejov | Božena Glodová, Bistro | |
| 25. | Obec Malá Poľana | Mária Juhasová . SV. HUBERT | |
| 26. | Obec Havaj | CONSUMER RECREATION SERVICE s.r.o. | |
| 27. | Obec Miková | Pozemkové spoločenstvo Valentovce | |
| 28. | Obec Vladiča, Suchá, Driečna | Dezider Bacušan spol. s .r.o. | |
| 29. | Obec Rokytov pri Humennom | KAMO s.r.o. | |
| 30. | | Pozemkové spoločenstvo Kamjana | |
| 31. | | Andy o.z. | |
| 32. | | Pozemkové spoločenstvo - Združenie vlastníkov pôdy a urbaniaralistov Vyšná Vladiča | |
| 33. | | Pozemkové spoločenstvo - Združenie vlastníkov pôdy a urbaniaralistov obce Driečna | |
| 34. | | JMV AGR, s.r.o. | |

Zdroj: [KPMG - Zoznam členov MAS Laborec - http://www.laborecko.net/mas_03.htm].

Tabuľka 9: B.2 Miestna akčná skupina MAS Šafran

| Členovia s hlasovacím právom | | | |
|------------------------------|-----------------------|------------------------------------|---|
| P. č. | A. Verejná správa | B. Hospodárski a sociálni partneri | C. Občianska spoločnosť |
| 1. | Obec Čelovce | ELARIN, s.r.o. | Združenie športov Vyšná Šebastová |
| 2. | Obec Chmeľov | ORIM – ECO, s.r.o. | TJ ROZVOJ Pušovce |
| 3. | Obec Chmeľovec | Marián Čajka – SHR | Združenie na podporu FS Kapušančan |
| 4. | Obec Demjata | KOaLA plus, s.r.o. | DHZ Kapušany |
| 5. | Obec Fulianka | Igor Kuzemka - IG | Športové a záujmové združenie Trnkov |
| 6. | Obec Kapušany | Erika Telesnická | OZ DUBRAVKA – Mlyn |
| 7. | Obec Lada | Natália Matašová, Mgr | Občianske združenie „Folklórny súbor Keľemeske furmaňi“ |
| 8. | Obec Lipníky | Gabriel Hirkala | |
| 9. | Obec Ľubotice | Lucia Lešková | |
| 10. | Obec Nemcovce | Viktor Kožlej | |
| 11. | Obec Okružná | Adriana Birošová | |
| 12. | Obec Podhorany | Jana Tverďáková, Mgr. | |
| 13. | Obec Proč | Slavko Čengeri | |
| 14. | Obec Pušovce | Veronika Vargová, Bc. | |
| 15. | Obec Ruská Nová Ves | Róbert Považan | |
| 16. | Obec Šarišská Poruba | Denisa Považanová, Mgr. | |
| 17. | Obec Šarišská Trstená | Alena Kaščáková, Mgr | |
| 18. | Obec Teriakovce | Pavol Luk | |
| 19. | Obec Trnkov | Anna Antolová, Ing. | |
| 20. | Obec Tulčák | Jozef Plančár | |
| 21. | Obec Vyšná Šebastová | Michal Šoltés, Mgr. | |
| 22. | Obec Zlatá Ba | | |

Zdroj: [KPMG - Zoznam členov MAS Šafran – Aktuálny zoznam členov na stiahnutie k 15.03.2018 - <https://www.massafran.sk/o-nas/clenstvo-v-mas-safran/>].

Úrad podpredsedu vlády SR pre investície a informatizáciu

Analýza integrovaného prístupu k územnému rozvoju v rámci Európskych štrukturálnych a investičných fondov 2014-2020

Tabuľka 10: B.3 Miestna akčná skupina Občianske združenie MAS LEV, o.z.

| Členovia s hlasovacím právom | | | |
|------------------------------|----------------------------|---|---|
| P. č. | A. Verejná správa | B. Hospodárskí a sociálni partneri | C. Občianska spoločnosť |
| 1. | obec Baldovce | Ing. Monika Molčanová aktivista Jablonov | Spišský hrad – Podbranisko, záujmové združenie |
| 2. | obec Bijacovce | Ing. Zuzana Šínová aktivista Kurimany | Združenie majiteľov a priateľov Odorice |
| 3. | SOŠ Bijacovce | Stanislav Jansčák aktivista Ordzovany | Občianske združenie spoločnosť A.E. Mayerhöffera |
| 4. | obec Brutovce | Helena Iľašová aktivista Poľanovce | OZ Krásny Sp |
| 5. | obec Buglovce | Jozef Vencel aktivista Spišské Podhradie | FreeTime, o.z. |
| 6. | obec Beharovce | Anna Gombaská | Združenie FEMAN, Slovensko-európska kultúrna spoločnosť |
| 7. | obec Dlhé Stráže | Ing. Rastislav Sloboda aktivista Levoča | Združenie turizmu Levoča |
| 8. | obec Doľany | Hotel Arkáda | Folklorná skupina „Jalinka“ |
| 9. | obec Domaňovce | Václav Trnka, UNZZ | |
| 10. | obec Dravce | ZP ZŠI pre nevidiacich a slabozrakých | |
| 11. | obec Dúbrava | Penzión MIVA | |
| 12. | obec Granč - Petrovce | Zväz Ekotrend | |
| 13. | obec Harakovce | Centrum prvého kontaktu Levoča | |
| 14. | obec Jablonov | Ing. Katarína Pjataková | |
| 15. | obec Klčov | Ing. Jana Sakalíková (rod. Iľašová) | |
| 16. | obec Korytné | Mgr. Zuzana Beregházyová | |
| 17. | obec Kurimany | Mgr. Norbert Végh | |
| 18. | obec Lúčka | SHR – Ing. Michal Fec | |
| 19. | obec Nemešany | Slovnormal, s.r.o. | |
| 20. | obec Nižné Repaše | Mestské kultúrne stredisko mesta Levoča | |
| 21. | obec Oľšavica | Rastislav Sminčák | |
| 22. | obec Ordzovany | Nová Kapitula | |
| 23. | obec Pavľany | J-UNIT, s.r.o. | |
| 24. | obec Poľanovce | Stavebná prevádzkareň, s.r.o | |
| 25. | obec Pongrácovce | Mgr. Gabriela Vaľková | |
| 26. | mesto Spišské Podhradie | Ing. Mariana Malecová | |
| 27. | obec Spišský Štvrtok | Mária Garčárová | |
| 28. | obec Studenec | Milan Ondruš | |
| 29. | obec Torysky | Ing. Dušan Gallovič | |
| 30. | obec Uloža | Jozef Janus | |
| 31. | obec Vyšné Repaše | Ing. Žaneta Mareková | |
| 32. | mesto Levoča | Mária Sakáčová | |
| 33. | SOŠ Majstra Pavla v Levoči | Regionálne rozvojové partnerstvo | |
| 34. | Gymnázium J. F. Rimavského | Patrik Horňák | |
| 35. | | Marek Horňák | |
| 36. | | Ján Jašš | |
| 37. | | Mikuláš Demočko | |
| 38. | | Bc. Anna Demočková | |
| 39. | | Mgr. Štefan Genčúr, Dis.Art | |
| 40. | | Mgr. Vladimír Kubovčík | |

Úrad podpredsedu vedy SR pre investície a informatizáciu

Analýza integrovaného prístupu k územnému rozvoju v rámci Európskych štrukturálnych a investičných fondov 2014-2020

| Členovia s hlasovacím právom | | | |
|------------------------------|-------------------|------------------------------------|-------------------------|
| P. č. | A. Verejná správa | B. Hospodárski a sociálni partneri | C. Občianska spoločnosť |
| 41. | | FSK JAVORINA | |
| 42. | | FzB dirt pank | |
| 43. | | Ing. Jozef Venglarčík, PhD. | |
| 44. | | Tomáš Pollák | |

Zdroj: [KPMG - Zoznam členov MAS Lev, o.z. - Členská základňa MAS LEV po 28.1.2015 - <http://maslev.eu/index.php/sk/o-nas/clenska-zakladna>].

Tabuľka 11: B.4 Miestna akčná skupina OZ Malokarpatský región

| Členovia s hlasovacím právom | | | |
|------------------------------|----------------------|---|---|
| P. č. | A. Verejná správa | B. Hospodárski a sociálni partneri | C. Občianska spoločnosť |
| 1. | Obec Báhoň | H.M.Mont, s.r.o. | Športový klub Báhoň |
| 2. | Obec Budmerice | Ivan Baxa SIBAX | Budmeričania deťom |
| 3. | Obec Častá | GOSET, s.r.o. | ŠK SPC Častá |
| 4. | Obec Doľany | Bronislava Kočíšek Skalová – Coral travel | Spolok pre krajší život v Doľanoch |
| 5. | Obec Dubová | Gurmánsky Grob | OZ Rodičia a priatelia ZŠ a MŠ |
| 6. | Obec Chorvátsky Grob | Ján Janúsek | Základná organizácia technických športov Štefanov |
| 7. | Mesto Modra | Vacho s.r.o. | Školáčik Viničné |
| 8. | Obec Píla | EkoGarten, s.r.o. | Združenie vinasadských vinohradníkov a vinárov |
| 9. | Obec Slovenský Grob | JKJ Invest s.r.o. | TJ Dubová |
| 10. | Obec Šenkvice | Spolok vinohradníkov a vinárov | Športový klub Šenkvice |
| 11. | Obec Štefanová | Peter Gáži a syn spol. s r.o. | Agregát, o.z. |
| 12. | Obec Viničné | Tomáš Soós, Vína z mlyna | |
| 13. | Obec Vinosady | Hana Hlubočká | |
| 14. | Obec Vištuk | | |
| 15. | Obec Jablonec | | |
| 16. | Mesto Svätý Jur | | |

Zdroj: [KPMG - Zoznam členov MAS OZ Malokarpatský región. - Členovia OZ Malokarpatský región - http://www.malokarpatskyregion.sk/?page_id=98].

Úrad podpredsedu vlády SR pre investície a informatizáciu

Analýza integrovaného prístupu k územnému rozvoju v rámci Európskych štrukturálnych a investičných fondov 2014-2020

Príloha 4 Tematická koncentrácia a finančné alokácie RIÚS

S cieľom zvýšiť vplyv a účinnosť v tematicky koherentnom integrovanom prístupe sa kombinujú viaceré investičné priority v rôznych tematických cieľoch definovaných všeobecným nariadením č. 1303/2013.

A. RIÚS Prešovského samosprávneho kraja

Globálnym cieľom RIÚS PK je prispieť k zlepšeniu kvality života obyvateľov Prešovského kraja, zabezpečiť udržateľné poskytovanie verejných služieb, podporiť inteligentný, udržateľný a inkluzívny rast a zamestnanosť s dopadom na hospodársku, sociálnu a územnú súdržnosť regiónu a jeho funkčných území (miest a obcí). Celková alokácia je 197 275 672,00 EUR. Kritériom prerozdelenia finančných zdrojov bola pripravenosť územia na realizáciu projektov a potreby územia PSK a MFO mesta Prešov na základe pripravenej databázy projektov.

Priority a alokácie finančných prostriedkov v stratégii RIÚS PSK

Tabuľka 12: Priorita 1- Budovanie bezpečnej cestnej infraštruktúry v regióne NUTS 3 a podpore udržateľnej dopravy

| Špecifický cieľ IROP | Alokácia v EUR bez MFO mesta Prešov | Alokácia v EUR MFO mesta Prešov | Alokácia v EUR spolu | Tematický cieľ |
|---|-------------------------------------|---------------------------------|----------------------|--|
| 1.1: Zlepšenie dostupnosti k cestnej infraštruktúre TEN-T a cestám I. triedy | 30 107 190,00 | 5 950 000,00 | 36 057 190,00 | 7. Podpora udržateľnej dopravy a odstraňovanie prekážok v kľúčových sieťových infraštruktúrach |
| 1.2.1: Zvyšovanie atraktivity a konkurencieschopnosti verejnej osobnej dopravy | 5 025 965,00 | 5 185 000,00 | 10 210 965,00 | |
| 1.2.2: Zvyšovanie atraktivity a prepravnej kapacity nemotorovej dopravy (predovšetkým cyklistickej dopravy) na celkovom počte prepravených osôb | 5 234 215,00 | 4 976 750,00 | 10 210 965,00 | |
| Spolu | 40 367 370,00 | 16 111 750,00 | 56 479 120,00 | |

Zdroj: [KPMG – Alokácia finančných prostriedkov v stratégii RIÚS PK].

Tabuľka 13: Priorita 2 - Investovanie do vzdelávania človeka/obyvateľa PSK a investovanie do budovania kvalitných sociálnych a zdravotníckych služieb a podpora sociálno-právnej ochrany detí a sociálnej kurately

| Špecifický cieľ IROP | Alokácia v EUR bez MFO mesta Prešov | Alokácia v EUR MFO mesta Prešov | Alokácia v EUR spolu | Tematický cieľ |
|---|-------------------------------------|---------------------------------|----------------------|--|
| 2.1.1: Podporiť prechod poskytovania sociálnych služieb a zabezpečenia výkonu opatrení sociálnoprávnej ochrany detí a sociálnej kurately v zariadení PK z inštitucionálnej formy na komunitnú a podporiť rozvoj služieb starostlivosti o dieťa do troch veku na komunitnej úrovni | 25 489 722,00 | 3 249 550,00 | 28 739 272,00 | 9. Podpora sociálneho začlenenia, boj proti chudobe a akejkoľvek diskriminácii |
| 2.1.2: Modernizovať zdravotnícku infraštruktúru za účelom integrácie primárnej zdravotnej starostlivosti | 18 314 100,00 | 4 069 800,00 | 22 383 900,00 | |
| 2.2.1: Zvýšenie hrubej zaškolenosti detí materských škôl | 15 973 266,00 | 918 000,00 | 16 891 266,00 | 10. Investovanie |

Úrad podpredsedu vlády SR pre investície a informatizáciu

Analýza integrovaného prístupu k územnému rozvoju v rámci Európskych štrukturálnych a investičných fondov 2014-2020

| | | | | |
|---|----------------------|----------------------|----------------------|---|
| 2.2.2: Zlepšenie kľúčových kompetencií žiakov základných škôl | 7 436 387,00 | 418 200,00 | 7 854 587,00 | do vzdelania, školení a odbornej prípravy, ako aj zručností a celoživotného vzdelávania |
| 2.2.3: Zvýšenie počtu žiakov stredných odborných škôl na praktickom vyučovaní | 9 438 258,00 | 4 700 000,00 | 14 138 258,00 | |
| Spolu | 76 651 733,00 | 13 355 550,00 | 90 007 283,00 | |

Zdroj: [KPMG – Alokácia finančných prostriedkov v stratégii RIUS PK].

Tabuľka 14: Priorita 3 - Vytvorenie priaznivého prostredia pre rozvoj kreatívneho talentu a netechnologických inovácií k stimulovaniu podpory zamestnanosti a tvorby pracovných miest v kultúrnom a kreatívnom sektore (RIÚS a MFO Prešov)

| Špecifický cieľ IROP | Alokácia v EUR bez MFO mesta Prešov | Alokácia v EUR MFO mesta Prešov | Alokácia v EUR spolu | Tematický cieľ |
|--|-------------------------------------|---------------------------------|----------------------|--|
| 3.1: Stimulovanie podpory udržateľnej zamestnanosti a tvorby pracovných miest v kultúrnom a kreatívnom priemysle prostredníctvom vytvorenia priaznivého prostredia pre rozvoj kreatívneho talentu, netechnologických inovácií PSK a mesta Prešov | 0,00 | 17 800 000,00 | 17 800 000,00 | 8. Podpora udržateľnej a kvalitnej zamestnanosti a mobility pracovnej sily |
| Spolu | 0,00 | 17 800 000,00 | 17 800 000,00 | |

Zdroj: [KPMG – Alokácia finančných prostriedkov v stratégii RIUS PK].

Tabuľka 15: Priorita 4: Environmentálna priorita zníženia zaťaženia životného prostredia PSK odpadovými vodami a podporou zelenej infraštruktúry (RIÚS a MFO Prešov)

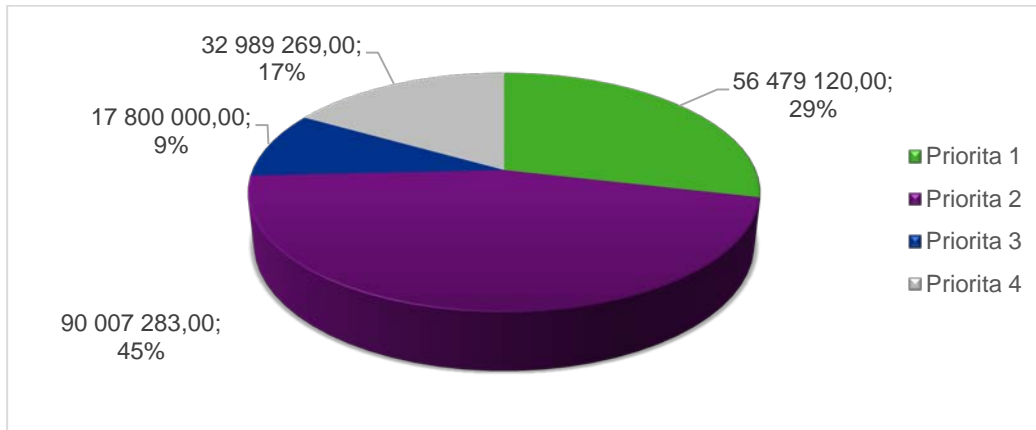
| Špecifický cieľ IROP | Alokácia v EUR bez MFO mesta Prešov | Alokácia v EUR MFO mesta Prešov | Alokácia v EUR spolu | Tematický cieľ |
|---|-------------------------------------|---------------------------------|----------------------|---|
| 4.2.1: Zvýšenie podielu obyvateľstva so zlepšeným zásobovaním pitnou vodou a odvádzanie a čistenie odpadových vôd verejnou kanalizáciou bez negatívnych dopadov na životné prostredie | 15 910 600,00 | 2 295 000,00 | 18 205 600,00 | 6. Zachovanie a ochrana životného prostredia a podpora efektívneho využívania zdrojov |
| 4.3.1: Zlepšenie environmentálnych aspektov v mestách a mestských oblastiach prostredníctvom budovania prvkov zelenej infraštruktúry a adaptáciou urbanizovaného prostredia na zmeny klímy ako aj zavádzaním systémových prvkov znižovania znečistenia ovzdušia a hluku | 10 129 919,00 | 4 653 750,00 | 14 783 669,00 | |
| Spolu | 26 040 519,00 | 6 948 750,00 | 32 989 269,00 | |

Zdroj: [KPMG – Alokácia finančných prostriedkov v stratégii RIUS PK].

Úrad podpredsedu vlády SR pre investície a informatizáciu

Analýza integrovaného prístupu k územnému rozvoju v rámci Európskych štrukturálnych a investičných fondov 2014-2020

Graf 3: Finančné alokácie RIÚS PSK podľa priorít v absolútnom a percentuálnom vyjadrení



Zdroj: [KPMG – Finančné alokácie RIUS PK podľa priorít v absolútnom a percentuálnom vyjadrení].

Úrad podpredsedu vlády SR pre investície a informatizáciu

Analýza integrovaného prístupu k územnému rozvoju v rámci Európskych štrukturálnych a investičných fondov 2014-2020

B. RIÚS Bratislavského samosprávneho kraja

Cieľom RIÚS BK je využitím územnej dimenzie zabezpečiť podmienky pre účinné využitie EŠIF, štátneho rozpočtu a ostatných finančných zdrojov prijímateľov. Stratégia reaguje na štyri výzvy:

- Vytvoriť podmienky, v ktorých rozvoj regiónu bude výsledkom spolupráce prostredníctvom aplikácie princípu viacúrovňového riadenia
- Vytvoriť podmienky, v ktorých príprava projektov bude výsledkom odbornej analýzy prostredníctvom posúdenia investičného potenciálu územia
- Vytvoriť podmienky, v ktorých územie (miesto) implementácie projektu zohrá kľúčovú úlohu prostredníctvom hodnotenia prostredia, ktoré ovplyvňuje výsledok projektu
- Vytvoriť na programovej úrovni podmienky, ktoré zohľadňujú potreby územia prostredníctvom vytvorenia zodpovednosti za výsledok na úrovni regiónu.

Celková alokácia je 143 133 456,00 EUR.

Priority a alokácie finančných prostriedkov v stratégii RIÚS BSK

Tabuľka 16: Priorita 1 - Bezpečná a ekologická doprava v regiónoch

| Špecifický cieľ IROP | Alokácia v EUR bez MFO mesta Bratislava | Alokácia v EUR MFO mesta Bratislava | Alokácia v EUR spolu | Tematický cieľ |
|---|---|-------------------------------------|----------------------|--|
| 1.1: Zlepšenie dostupnosti k cestnej infraštruktúre TEN-T a cestám I. triedy | 7 727 787,60 | 28 272 212,40 | 36 000 000,00 | 7. Podpora udržateľnej dopravy a odstraňovanie prekážok v kľúčových sieťových infraštruktúrach |
| 1.2.1: Zvyšovanie atraktivity a konkurencieschopnosti verejnej osobnej dopravy | 858 643,07 | 3 141 356,93 | 4 000 000,00 | |
| 1.2.2: Zvyšovanie atraktivity a prepravnej kapacity nemotorovej dopravy (predovšetkým cyklistickej dopravy) na celkovom počte prepravených osôb | 429 321,53 | 1 570 678,47 | 2 000 000,00 | |
| Spolu | 9 015 752,20 | 32 984 247,80 | 42 000 000,00 | |

Zdroj: [KPMG – Alokácia finančných prostriedkov v stratégii RIÚS BK].

Tabuľka 17: Priorita 2 - Ľahší prístup k efektívnym a kvalitnejším verejným službám

| Špecifický cieľ IROP | Alokácia v EUR bez MFO mesta Bratislava | Alokácia v EUR MFO mesta Bratislava | Alokácia v EUR spolu | Tematický cieľ |
|---|---|-------------------------------------|----------------------|--|
| 2.1.1: Podporiť prechod poskytovania sociálnych služieb a zabezpečenia výkonu opatrení sociálnoprávnej ochrany detí a sociálnej kurately v zariadení PK z inštitucionálnej formy na komunitnú a podporiť rozvoj služieb starostlivosti o dieťa do troch veku na komunitnej úrovni | 4 965 845,40 | 18 167 610,60 | 23 133 456,00 | 9. Podpora sociálneho začlenenia, boj proti chudobe a akejkoľvek diskriminácii |
| 2.2.1: Zvýšenie hrubej zaškolenosti detí materských škôl | 3 434 572,27 | 12 565 427,73 | 16 000 000,00 | 10. Investovanie do vzdelania, školení a odbornej prípravy, ako aj zručností a celoživotného vzdelávania |
| 2.2.2: Zlepšenie kľúčových kompetencií žiakov základných škôl | 1 717 286,13 | 6 282 713,87 | 8 000 000,00 | |
| 2.2.3: Zvýšenie počtu žiakov stredných odborných škôl na praktickom vyučovaní | 0,00 | 18 000 000,00 | 18 000 000,00 | |
| Spolu | 10 117 703,80 | 55 015 752,20 | 65 133 456,00 | |

Zdroj: [KPMG – Alokácia finančných prostriedkov v stratégii RIÚS BK].

Úrad podpredsedu vlády SR pre investície a informatizáciu

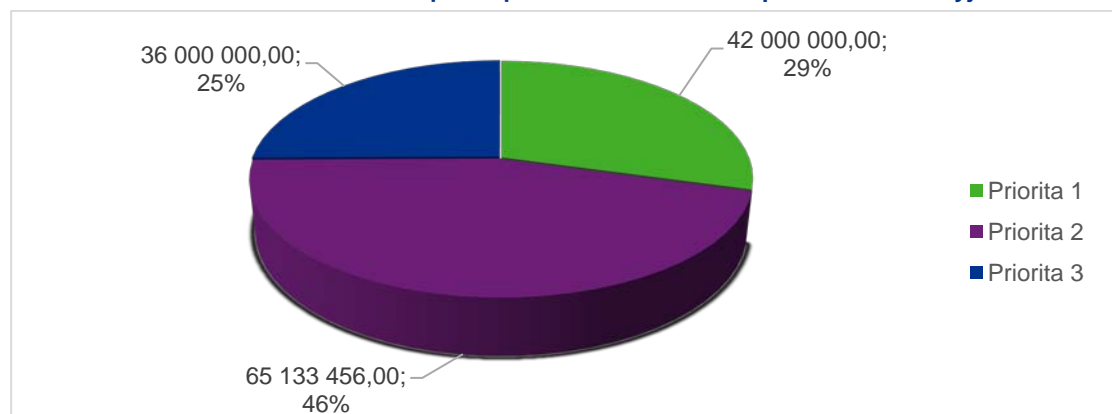
Analýza integrovaného prístupu k územnému rozvoju v rámci Európskych štrukturálnych a investičných fondov 2014-2020

Tabuľka 18: Priorit 3 - Mobilizácia kreatívneho potenciálu v regiónoch

| Špecifický cieľ IROP | Alokácia v EUR bez MFO mesta Bratislava | Alokácia v EUR MFO mesta Bratislava | Alokácia v EUR spolu | Tematický cieľ |
|--|---|-------------------------------------|----------------------|--|
| 3.1: Stimulovanie podpory udržateľnej zamestnanosti a tvorby pracovných miest v kultúrnom a kreatívnom priemysle prostredníctvom vytvorenia priaznivého prostredia pre rozvoj kreatívneho talentu, netechnologických inovácií PSK a mesta Prešov | 0,00 | 36 000 000,00 | 36 000 000,00 | 8. Podpora udržateľnej a kvalitnej zamestnanosti a mobility pracovnej sily |
| Spolu | 0,00 | 36 000 000,00 | 36 000 000,00 | |

Zdroj: [KPMG – Alokácia finančných prostriedkov v stratégii RIUS BK]

Graf 4: Finančné alokácie RIÚS BSK podľa priorít v absolútnom a percentuálnom vyjadrení



Zdroj: [KPMG – Finančné alokácie RIUS BK podľa priorít v absolútnom a percentuálnom vyjadrení].

Úrad podpredsedu vlády SR pre investície a informatizáciu

Analýza integrovaného prístupu k územnému rozvoju v rámci Európskych štrukturálnych a investičných fondov 2014-2020

Príloha 5 Zoznam schválených MAS a finančné alokácie

MAS je právnickou osobou podľa zákona č. 83/1990 Zb. o združovaní občanov v znení neskorších predpisov, ktorej je schválená stratégia miestneho rozvoja vedeného komunitou (stratégia CLLD) a udelený štatút MAS.

V rámci výzvy na predkladanie žiadosti o schválenie stratégie CLLD a udelenie štatútu MAS, bolo Výberovou komisiou pre schvaľovanie stratégií CLLD a výber MAS schválených 109 verejno-súkromných partnerstiev, ktoré splnili podmienky poskytnutia príspevku, a ktorým PPA zaslala Rozhodnutie o schválení stratégie miestneho rozvoja vedeného komunitou a o udelení štatútu MAS.

Podmienkou zriadenia a výberu MAS bolo vymedzenie oblasti a obyvateľstva v súlade so stratégiou CLLD, pričom splnené mali byť minimálne podmienky:

- populácia cieľových oblastí nemá byť nižšia ako 10 000 obyvateľov, aby bolo dosiahnuté kritické množstvo potrebné na uskutočnenie stratégie CLLD. Tiež by nemala presiahnuť 150 000 obyvateľov, aby bol zabezpečený zmysel pre identitu a miestni ľudia mohli byť priamo zapojení do rozhodovania (údaje platné k 31.12.2014);
- územie MAS má byť tvorené minimálne 7 obcami;
- celková hustota obyvateľstva celého územia MAS nemá presiahnuť 150 obyv./km² (údaje platné k 31.12. 2014);
- zároveň má ísť o súvislé územie, výnimkou môžu byť územia, ktoré sú prerušené napr. vojenskými obvodmi.

Tabuľka 19: Zoznam schválených MAS a pridelené finančné prostriedky

| Názov MAS | Základná alokácia MAS | Alokácia časť PRV | Alokácia časť IROP | Dodatočná alokácia |
|--|-----------------------|-------------------|--------------------|--------------------|
| OZ Malokarpatský región | 1 294 430,51 | 1 024 757,49 | 269 673,02 | 1 164 987,45 |
| Verejno-súkromné partnerstvo Horehron | 1 174 927,80 | 577 203,65 | 597 724,15 | 1 057 435,02 |
| Miestna akčná skupina Stredné Ponitrie | 1 165 720,84 | 541 720,84 | 624 000,00 | 1 049 148,75 |
| Regionálne združenie Dolná Nitra o. z. | 891 531,46 | 468 054,02 | 423 477,44 | 802 378,31 |
| MAS HORNÁD - SLANSKÉ VRCHY, o.z. | 2 030 526,38 | 1 049 164,24 | 981 362,14 | 1 827 473,74 |
| Občianske združenie Naše Jadro | 675 000,00 | 344 000,00 | 331 000,00 | 607 500,00 |
| Miestna akčná skupina Sečovský región, o.z. | 1 700 245,06 | 856 615,68 | 843 629,38 | 1 530 220,55 |
| Združenie mikroregiónu SVORNOSŤ | 791 148,75 | 363 636,75 | 427 512,00 | 712 033,87 |
| Miestna akčná skupina Hontiansko-Novohradské partnerstvo | 1 822 804,02 | 854 227,02 | 968 577,00 | 1 640 523,61 |
| Občianske združenie Poniklec - Váh | 810 000,00 | 404 000,00 | 406 000,00 | 729 000,00 |
| MALOKARPATSKÉ PARTNERSTVO o.z. | 1 351 361,00 | 641 897,00 | 709 464,00 | 1 216 224,90 |
| Partnerstvo pre Horné Záhorie o. z. | 1 485 000,00 | 779 528,10 | 705 471,90 | 1 336 500,00 |
| Miestna akčná skupina Slanské vrchy - Topľa | 2 136 173,00 | 1 000 323,00 | 1 135 850,00 | 1 863 827,00 |
| Miestna akčná skupina RUDOHORIE, o.z. | 1 723 821,62 | 871 363,66 | 852 457,96 | 1 551 439,45 |
| Miestna akčná skupina BODROG, o. z. | 1 467 154,20 | 732 763,26 | 734 390,94 | 1 320 438,78 |

Úrad podpredsedu vady SR pre investície a informatizáciu

Analýza integrovaného prístupu k územnému rozvoju v rámci Európskych štrukturálnych a investičných fondov 2014-2020

| Názov MAS | Základná alokácia MAS | Alokácia časť PRV | Alokácia časť IROP | Dodatočná alokácia |
|---|-----------------------|-------------------|--------------------|--------------------|
| Miestna akčná skupina LUBOVNIANSKO | 1 007 999,50 | 502 000,00 | 505 999,50 | 907 199,55 |
| MAS ŠAFRÁN | 1 157 905,60 | 557 269,00 | 600 636,60 | 1 042 115,04 |
| Občianske združenie MAS LEV, o.z. | 1 815 693,00 | 872 061,85 | 943 631,15 | 1 634 123,70 |
| Miestna akčná skupina HNILEC, o.z. | 1 990 028,53 | 956 175,53 | 1 033 852,99 | 1 791 025,67 |
| Občianske združenie pre rozvoj mikroregiónu Požitavie - Širočina | 1 080 000,00 | 540 000,00 | 540 000,00 | 945 000,00 |
| Partnerstvo Muránska planina - Čierny Hron | 2 540 823,46 | 1 334 823,46 | 1 206 000,00 | 1 459 176,54 |
| Miestna akčná skupina Spoločenstvá obcí topoľčiansko-duchovského mikroregiónu | 863 697,70 | 407 916,75 | 455 780,95 | 777 327,93 |
| VSP - Stredný Gemer | 3 238 903,19 | 1 728 903,19 | 1 510 000,00 | 761 096,81 |
| OZ RADOŠINKA | 1 337 590,00 | 663 660,00 | 673 930,00 | 1 203 831,00 |
| Občianske združenie Podhoran | 1 129 531,31 | 795 101,31 | 334 430,00 | 1 016 578,17 |
| Miestna akčná skupina DUŠA, občianske združenie | 1 307 492,73 | 607 868,74 | 699 623,99 | 1 176 743,45 |
| Občianske združenie Partnerstvo pre región | 767 000,00 | 381 000,00 | 386 000,00 | 690 000,00 |
| Miestna akčná skupina Vršatec | 1 306 183,00 | 570 842,00 | 735 341,00 | 1 130 000,00 |
| MAS Horný Šariš - Minčol | 832 088,12 | 388 588,12 | 443 500,00 | 748 879,30 |
| Miestna akčná skupina Strážovské vrchy | 1 002 615,52 | 476 000,00 | 526 615,52 | 902 353,96 |
| Miestna akčná skupina HORNÁD - ČIERNÁ HORA, o.z. | 1 224 196,43 | 628 855,26 | 595 341,17 | 1 101 776,78 |
| Miestna akčná skupina HORNÁ TOPLA | 2 422 549,02 | 1 166 880,00 | 1 255 669,02 | 1 577 450,98 |
| Miestna akčná skupina Dudváh (v angličtine: Local Action Group Dudváh) | 864 000,00 | 444 000,00 | 420 000,00 | 777 600,00 |
| Hontianske Poiplie | 1 941 366,76 | 971 000,00 | 970 366,76 | 1 747 230,08 |
| Partnerstvo BACHUREŇ | 1 402 000,00 | 718 000,00 | 684 000,00 | 1 261 800,00 |
| Miestna akčná skupina STRÁŽE | 883 000,00 | 446 000,00 | 437 000,00 | 794 700,00 |
| Miestna akčná skupina Rajecká dolina | 1 360 358,54 | 657 641,12 | 702 717,42 | 1 224 322,68 |
| Kopaničiarsky región - miestna akčná skupina | 1 723 242,34 | 804 196,00 | 919 046,34 | 1 550 918,10 |
| Občianske združenie KRAS | 2 292 213,00 | 1 107 915,02 | 1 184 297,98 | 1 607 787,00 |
| Občianské združenie Žiarska kotlina | 1 772 840,83 | 924 322,00 | 848 518,83 | 1 595 556,74 |
| NAŠA LIESKA o.z. | 685 548,00 | 317 040,00 | 368 508,00 | 619 993,00 |
| Občianske združenie Ipel - Hont | 1 137 849,00 | 573 000,00 | 564 849,00 | 1 024 064,00 |
| Občianske združenie Zlatá cesta | 2 061 637,00 | 1 064 540,00 | 997 097,00 | 1 855 473,00 |
| Podpoľanie | 1 703 555,00 | 817 324,00 | 886 231,00 | 1 533 199,50 |
| Miestna akčná skupina TOKAJ - ROVINA o.z | 1 686 500,21 | 876 587,25 | 809 912,96 | 1 517 850,18 |
| Miestna akčná skupina Bodva | 2 079 069,03 | 1 073 602,26 | 1 005 466,77 | 1 871 162,12 |
| OZ Partnerstvo pre MAS Dolný Liptov | 1 887 000,00 | 919 401,47 | 967 598,53 | 1 698 300,00 |
| Mikroregión TRÍBEČSKO | 1 166 296,45 | 536 192,26 | 630 104,19 | 1 049 666,80 |

Úrad podpredsedu vady SR pre investície a informatizáciu

Analýza integrovaného prístupu k územnému rozvoju v rámci Európskych štrukturálnych a investičných fondov 2014-2020

| Názov MAS | Základná alokácia MAS | Alokácia časť PRV | Alokácia časť IROP | Dodatočná alokácia |
|--|-----------------------|-------------------|--------------------|--------------------|
| Miestna akčná skupina Biela Orava | 1 945 884,18 | 945 884,18 | 1 000 000,00 | 1 751 295,76 |
| MAS HORNOHRAD | 2 116 207,09 | 969 935,00 | 1 146 272,09 | 1 883 792,91 |
| Občianske združenie Tekov-Hont | 1 925 666,00 | 930 741,25 | 994 924,75 | 1 733 099,00 |
| VITIS | 1 008 298,09 | 512 748,09 | 495 550,00 | 907 468,28 |
| Ipeľská Kótlina - Novohrad | 1 872 902,00 | 933 797,00 | 939 105,00 | 1 685 611,00 |
| MAS Pod Vihorlatom, o.z. | 2 115 008,66 | 1 013 649,36 | 1 101 359,30 | 1 884 991,34 |
| Miestna akčná skupina Inovec | 701 105,10 | 322 105,10 | 379 000,00 | 630 994,59 |
| Miestna akčná skupina CEDRON - NITRAVA | 1 449 206,89 | 696 557,02 | 752 649,87 | 1 304 286,20 |
| Miestna akčná skupina Bystrická dolina | 1 017 227,77 | 485 000,00 | 532 227,77 | 915 504,99 |
| Pro Tatry, o. z. | 2 661 124,39 | 1 437 621,16 | 1 223 503,23 | 1 338 875,61 |
| Žiar | 1 330 098,11 | 577 727,99 | 752 370,12 | 1 197 088,29 |
| Miestna akčná skupina Cerovina, občianske združenie | 3 053 194,00 | 1 557 014,00 | 1 496 180,00 | - |
| Miestna akčná skupina OLŠAVA - TORYSA, o.z. | 1 517 611,16 | 783 321,01 | 734 290,15 | 1 365 850,04 |
| OZ "Partnerstvo pre MAS Terchovská dolina" | 1 255 201,00 | 635 000,00 | 620 201,00 | 1 129 680,00 |
| Miestna akčná skupina MALOHONT | 3 450 437,62 | 1 793 969,31 | 1 656 468,31 | - |
| Miestna akčná skupina POONDAVIE, o.z. | 1 176 974,40 | 576 066,17 | 600 908,23 | 1 059 276,96 |
| MAS Orava, o.z. | 2 613 000,00 | 1 237 000,00 | 1 376 000,00 | 1 386 242,50 |
| Tatry - Pieniny LAG | 1 982 409,55 | 1 035 409,55 | 947 000,00 | 1 784 168,59 |
| Občianske združenie Dukla | 2 549 347,98 | 1 312 314,60 | 1 237 033,38 | 1 450 350,00 |
| Dolné Záhorie | 1 753 117,00 | 1 389 817,00 | 363 300,00 | 1 577 805,00 |
| MAS Gemer-Rožňava | 2 313 893,33 | 1 186 946,00 | 1 126 947,33 | 1 686 106,67 |
| Občianske združenie Stredný Liptov | 877 183,40 | 460 550,21 | 416 633,19 | 789 465,06 |
| Miestna akčná skupina Chopok juh | 1 285 027,62 | 620 514,91 | 664 512,71 | 1 156 524,85 |
| Naše Považie | 2 453 000,00 | 1 150 000,00 | 1 303 000,00 | 1 547 000,00 |
| Miestna akčná skupina Rozvoj Hornej Nitry | 1 185 060,00 | 566 854,00 | 618 206,00 | 1 066 554,00 |
| Miestna akčná skupina LABOREC, o. z. | 1 912 360,00 | 929 560,00 | 982 800,00 | 1 720 500,00 |
| Miestna akčná skupina ROŇAVA, o.z. | 1 487 707,10 | 768 191,34 | 719 515,76 | 1 338 936,39 |
| Miestna akčná skupina SLUBICA, o.z. | 1 164 364,12 | 600 644,50 | 563 719,62 | 1 047 927,70 |
| OZ Partnerstvo pre MAS Turiec | 2 108 644,00 | 1 060 000,00 | 1 048 644,00 | 1 891 355,91 |
| Občianske združenie pre rozvoj regiónu Spiš | 2 469 864,57 | 1 177 726,87 | 1 292 137,70 | 1 530 135,43 |
| Miestna akčná skupina TOPOĽA, o.z. | 1 608 200,00 | 846 720,00 | 761 480,00 | 1 447 380,00 |
| Miestna akčná skupina 11 PLUS | 1 055 000,00 | 548 000,00 | 507 000,00 | 945 000,00 |
| Miestna akčná skupina Stará Čierna voda (v angličtine: Local Action Group Stará Čierna voda) | 777 781,96 | 408 500,00 | 369 281,96 | 700 003,76 |
| Miloj Spiš, o.z. | 1 528 143,00 | 765 428,00 | 762 715,00 | 1 178 143,00 |
| MAS Záhorie, o.z. | 1 603 323,96 | 753 436,67 | 849 887,29 | 1 442 991,56 |

Úrad podpredsedu vedy SR pre investície a informatizáciu

Analýza integrovaného prístupu k územnému rozvoju v rámci Európskych štrukturálnych a investičných fondov 2014-2020

| Názov MAS | Základná alokácia MAS | Alokácia časť PRV | Alokácia časť IROP | Dodatočná alokácia |
|---|-----------------------|-------------------|--------------------|--------------------|
| Verejno-súkromné partnerstvo Južný Gemer | 2 543 488,67 | 1 265 448,67 | 1 278 040,00 | 1 456 511,33 |
| MAS SKALA, o.z. | 949 676,06 | 411 139,01 | 538 537,05 | 854 708,45 |
| Občianske združenie ŽIBRICA | 874 232,89 | 423 518,49 | 450 714,40 | 786 809,60 |
| Občianske združenie MAS Sabinovsko, o. z. | 1 852 691,78 | 792 347,36 | 1 060 344,42 | 1 667 422,60 |
| Miestna akčná skupina Pod hradom Čičva | 1 890 000,00 | 998 000,00 | 902 000,00 | 1 701 000,00 |
| Občianske združenie HOLEŠKA | 872 885,88 | 409 594,00 | 463 291,88 | 785 597,29 |
| Združenie obcí Bielokarpatsko-trenčianskeho mikroregiónu a Mikroregiónu Bošáčka | 744 117,99 | 350 813,00 | 393 304,99 | 669 706,19 |
| MAS Podunajsko, o.z. | 1 028 179,60 | 477 015,58 | 551 164,02 | 925 361,64 |
| Banskobystrický geomontánný park | 1 333 722,74 | 627 257,97 | 706 464,77 | 1 200 350,46 |
| Verejno-súkromné partnerstvo Hontiansko-Dobronivské | 1 166 851,50 | 552 601,73 | 614 249,77 | 1 050 166,35 |
| Agroprameň | 861 971,56 | 405 246,90 | 456 724,66 | 775 774,40 |
| Miestna akčná skupina Krajšie Kysuce | 669 220,26 | 351 140,12 | 318 080,14 | 602 298,23 |
| Miestna akčná skupina Magura - Strážov | 1 197 274,04 | 559 656,21 | 637 617,83 | 1 077 546,63 |
| Miestna akčná skupina Bebrava | 1 079 000,00 | 515 000,00 | 564 000,00 | 971 100,00 |
| Mikroregión Hurbanovo | 1 113 482,11 | 521 532,00 | 591 950,11 | 1 002 133,89 |
| Občianske združenie MAS TRI PÚTY | 844 415,07 | 397 662,89 | 446 752,18 | 759 973,56 |
| Miestna akčná skupina TRI DOLINY, o.z. | 1 371 204,00 | 734 670,00 | 636 534,00 | 1 234 083,60 |
| Malodunajsko | 1 033 305,00 | 814 305,00 | 219 000,00 | 929 974,50 |
| Partnerstvo Južného Novohradu | 2 041 200,00 | 1 074 000,00 | 967 200,00 | 1 837 080,00 |
| Občianske združenie MAS DOMAŠA, o.z. | 1 550 784,00 | 807 090,00 | 743 694,00 | 1 395 705,60 |
| Miestna akčná skupina – Združenie Dolný Žitný ostrov | 2 530 981,00 | 1 366 730,00 | 1 164 251,00 | 2 277 882,90 |
| MAS – Dvory a okolie | 1 277 017,33 | 549 669,30 | 727 348,03 | 1 149 315,00 |
| SEKČOV - TOPLA | 1 816 573,59 | 861 730,20 | 954 843,39 | 1 634 915,00 |
| Miestna akčná skupina Dolné Považie – Alsó Vágmente Helyi Akciósoport | 993 802,21 | 462 553,19 | 531 249,02 | 894 421,98 |
| Miestna akčná skupina Zemplín pod Vihorlatom, o.z. | 2 468 400,00 | 1 263 880,00 | 1 204 520,00 | 1 531 600,00 |
| Miestna akčná skupina Horný Liptov | 1 848 354,00 | 970 385,85 | 877 968,15 | 1 485 218,60 |

Zdroj: [Zoznam schválených MAS - <http://www.nsrv.sk/?pl=91>].

Úrad podpredsedu vlády SR pre investície a informatizáciu

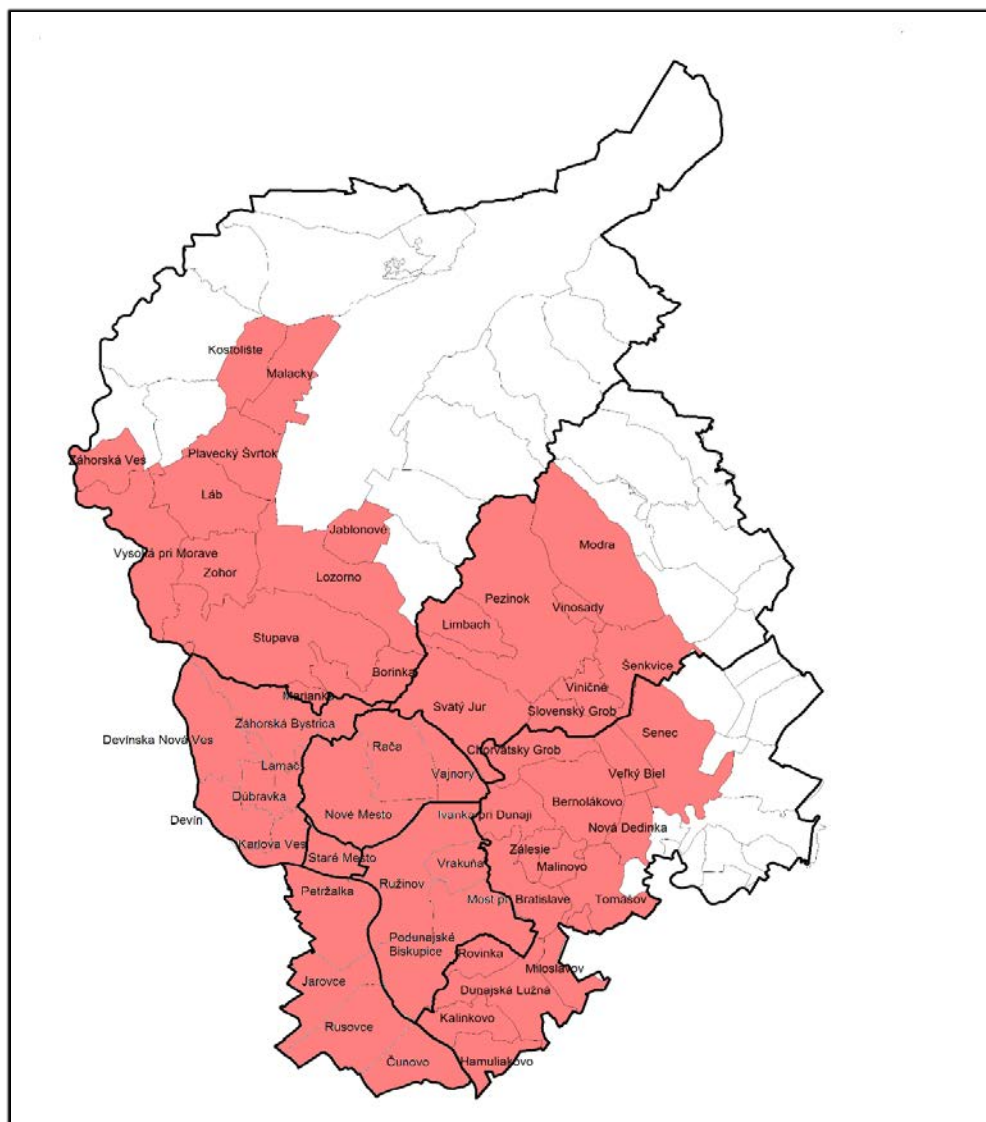
Analýza integrovaného prístupu k územnému rozvoju v rámci Európskych štrukturálnych a investičných fondov 2014-2020

Príloha 6 Územie mestského rozvoja

Mestské oblasti sú podľa KURS 2001 v znení Zmien a doplnkov č. 1 KURS 2011 vymedzené nasledovnými obcami okolo krajských miest.

Mestská oblasť mesta Bratislava:

Bratislava, Malacký, Plavecký Štvrtok, Láb, Zohor, Stupava, Borinka, Marianka, Kostolište, Lozorno, Záhorská Ves, Vysoká pri Morave, Jablonové, Modra, Pezinok, Limbach, Svätý Jur, Šenkvice, Viničné, Slovenský Grob, Vinosady, Senec, Kalinkovo, Hamuliakovo, Dunajská Lužná, Rovinka, Miloslavov, Most pri Bratislave, Zálesie, Malinovo, Ivanka pri Dunaji, Nová Dedinka, Veľký Biel, Chorvátsky Grob, Bernolákovo, Tomášov



Zdroj: [Územie mestského funkčného územia krajského mesta Bratislava <http://iropba.sk/integrovaná-uzemna-strategia/regionalna-integrovaná-uzemna-strategia-rius/>].

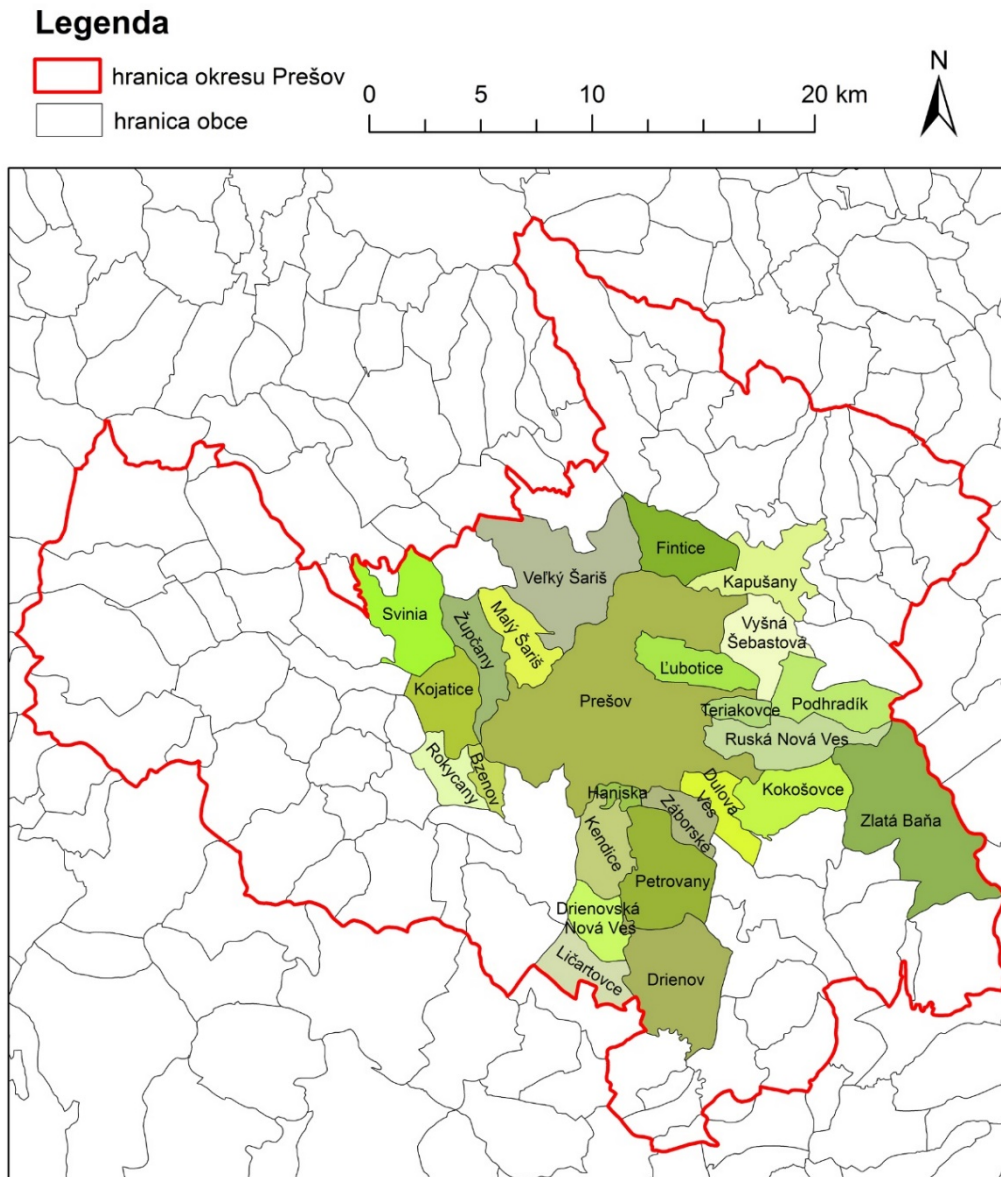
Úrad podpredsedu vlády SR pre investície a informatizáciu

Analýza integrovaného prístupu k územnému rozvoju v rámci Európskych štrukturálnych a investičných fondov 2014-2020

Mestská oblasť mesta Prešov:

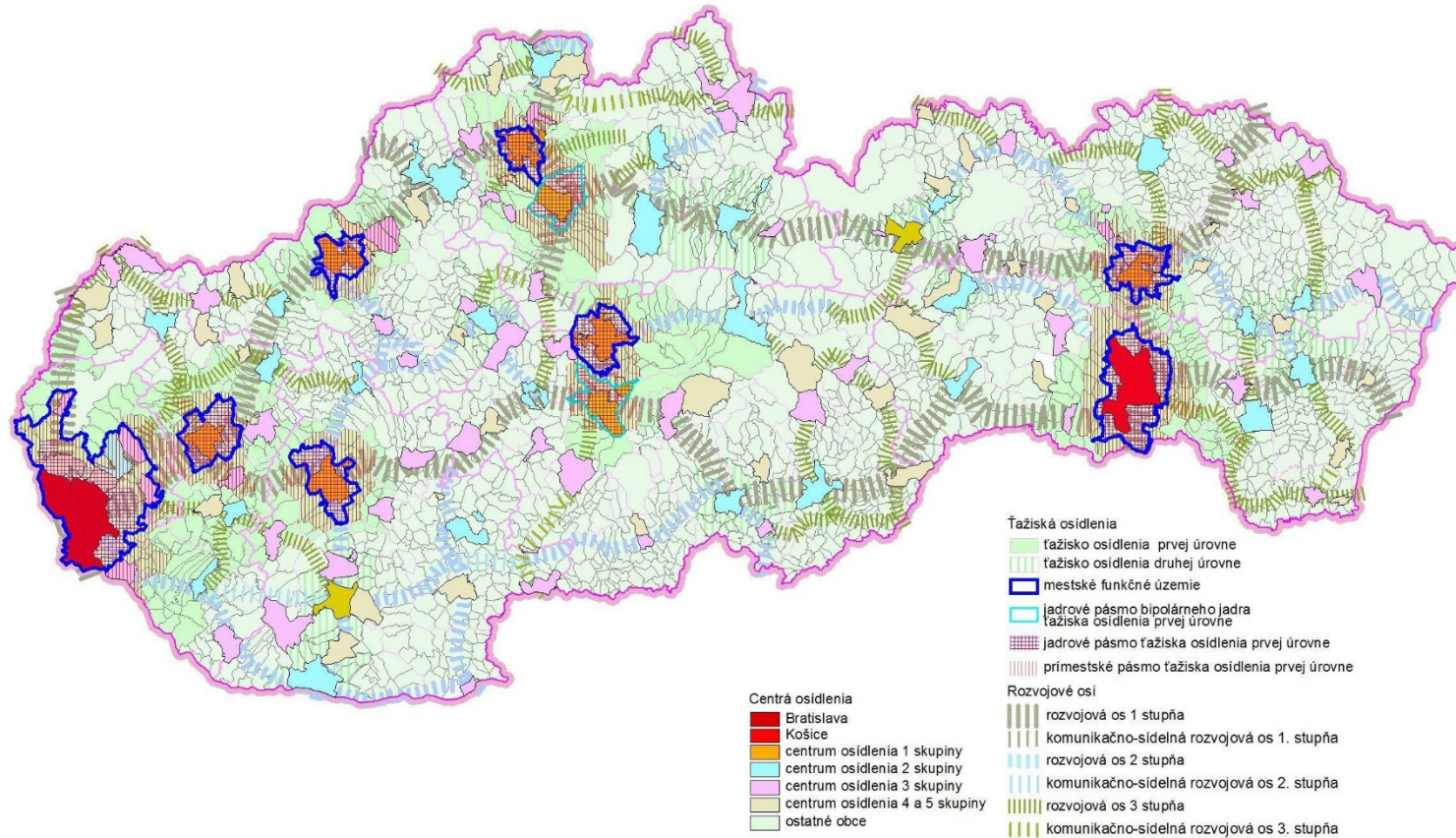
Veľký Šariš, Fintice, Kapušany, Prešov, Malý Šariš, Župčany, Vyšná Šebastová, Ľubotice, Kojatice, Teriakovce, Ruská Nová Ves, Rokycany, Bzenov, Dulova Ves, Haniska, Záborské, Kendice, Petrovany, Drienov, Drienovská Nová Ves, Ličartovce, Kokošovce, Zlatá Baňa, Podhradík, Svinia

Vymedzenie mestskej funkčnej oblasti mesta Prešov



Zdroj: [Územie mestského funkčného územia krajského mesta Prešov <http://presov.vadium.sk/portal/?c=12&id=23871&do=print>]

Príloha 7 Priestory územnej koncentrácie podľa Partnerskej dohody SR



Zdroj: [Partnerská dohoda (Priestory územnej koncentrácie podľa Partnerskej dohody SR 2014-2020, str. 5 - <http://www.partnerskadohoda.gov.sk/zakladne-dokumenty/>)]

Úrad podpredsedu vlády SR pre investície a informatizáciu

Analýza integrovaného prístupu k územnému rozvoju v rámci Európskych štrukturálnych a investičných fondov 2014-2020

Príloha 8 Mapa pokrytia územia SR MAS so štatútom



Zdroj: [Mapa pokrytia územia SR MAS so štatútom 2014-2020 - <http://www.nsv.sk/index.php?pl=18&article=1657>]

Úrad podpredsedu vlády SR pre investície a informatizáciu

Analýza integrovaného prístupu k územnému rozvoju v rámci Európskych štrukturálnych a investičných fondov 2014-2020

Príloha 9 SWOT analýza RIÚS BK

Tabuľka 20: SWOT analýza pre oblasti podpory: regionálne cesty, integrovaná doprava, cyklo doprava

| Silné stránky | Slabé stránky |
|---|--|
| <ul style="list-style-type: none"> • prítomnosť Dunaja ako medzinárodnej vodnej cesty európskeho významu TEN-T • koridor Rýn – Dunaj, • poloha BSK na križovatke sietí nadradených európskych dopravných systémov TEN-T • koridorov Balticko-Jadranský a Orient /východ - stredozemie, • vysoká hustota cestnej a železničnej siete, • dostupnosť verejnej osobnej dopravy, • prítomnosť všetkých druhov a foriem dopravy pri veľkej dopravnej práci, • prítomnosť medzinárodných cyklotrás EV13 a EV6. <p><u>Špecifické pre UMR:</u></p> <ul style="list-style-type: none"> • blízkosť Viedne (64 km), • dobrá dopravná dostupnosť, • dobrá pešia dostupnosť centra (aj v kombinácii s MHD), • zokruhovanie dopravy, • dobré predpoklady mesta ako multimodálneho dopravného uzla (cestná, • železničná, letecká, vodná doprava), • potenciál využitia vodnej dopravy, • pokrytie mesta linkami MHD, • existujúce koncepcie rozvoja cyklickej dopravy v BK. | <ul style="list-style-type: none"> • vysoká denná dochádzka do zamestnania do Bratislavy spôsobená nerovnomerným rozložením pracovných miest v regióne, • exponovaný úsek diaľnice D1 v úseku Bratislava – Trnava, • nevyhovujúci technický stav ciest I. triedy, • chýbajúce cestné obchvaty miest a obcí s najväčšou intenzitou dopravy (Pezinok, Modra, Rovinka, Dunajská Lužná), • nedobudovaný nosný komunikačný systém Bratislavy s chýbajúcim diaľničným obchvatom mesta – D4 nultý okruh, • kapacitne preťažené úseky ciest na vstupoch do Bratislavy, • pomalé zavádzanie IDS a nedostatočne rozvinutý systém integrovanej verejnej dopravy na území kraja, • nedostatočné parkovacie kapacity v okresných mestách a hlavného mesta SR Bratislavy, • nedobudovaná rýchlostná cesta na území kraja (R7), <p><u>Špecifické pre UMR:</u></p> <ul style="list-style-type: none"> • nárast počtu osôb denne prekračujúcich hranice mesta osobným automobilom (aj z dôvodu suburbanizácie a absencie metód preferencie HD z regiónu), • sústavný nárast miery využívania individuálnej automobilovej dopravy, • dlhodobé zaostávanie riešenia modernizácie a reorganizácie systému vnútromestskej hromadnej prepravy osôb, • nedostatočná debarierizácia komunikácií a prostriedkov MHD, • kolíznosť MHD s automobilovou dopravou, • chýbajúca preferencia MHD • deficit parkovacích miest vrátane chýbajúcich záchytných parkovísk (ad hoc riešenie statickej dopravy), • neexistujúci generel dynamickej a statickej dopravy, • zhoršený stav električkových tratí • nesystematické dobudovanie infraštruktúry cyklickej dopravy najmä v centre mesta. |
| Príležitosti | Ohrozenia |
| <ul style="list-style-type: none"> • Koordinovaná spolupráca pri dopravných projektoch cezhraničného významu v rámci spolupráce CENTROPE, • Presun cestujúcich na verejné druhy dopravy (autobusová, železničná) podporou IDS vrátane prihraničných regiónov – • využitie vodnej dopravy a budovanie cyklochodníkov z dôvodu zlepšenia mestskej mobility, • Rozvoj verejných terminálov intermodálnej dopravy, • Prepojenie medzinárodných letísk Bratislava a Viedeň železničným spojením, • Dobudovanie cyklotrás s vybavenosťou v rekreačnom zázemí mimo hlavného mesta, <p><u>Špecifické pre UMR:</u></p> | <ul style="list-style-type: none"> • Zvyšujúci sa podiel individuálnej osobnej dopravy, • Kontinuálne zvyšovanie intenzity dopravy • na nadradených dopravných vstupoch do hlavného mesta Bratislavy spôsobujúca • kolaps dopravy. • Špecifické pre UMR • Závaž (najmä na verejnú infraštruktúru) • občanmi do Bratislavy dochádzajúcimi za • prácou, • Pokračujúca rýchla motorizácia spoločnosti, |

Úrad podpredsedu vlády SR pre investície a informatizáciu

Analýza integrovaného prístupu k územnému rozvoju v rámci Európskych štrukturálnych a investičných fondov 2014-2020

- Prepájanie informačných systémov (aj pre zlepšovanie dopravy).
- nároky na intenzitu prepravy.

Tabuľka 21: SWOT analýza pre oblasti podpory: sociálne služby, materské školy, základné školy, stredné školy

| Silné stránky | Slabé strán |
|--|--|
| <ul style="list-style-type: none"> • priaznivá vzdelanostná štruktúra obyvateľstva – relatívne vysoký podiel vysokoškolsky a stredoškolsky vzdelaných obyvateľov, • široká ponuka pracovných príležitostí na trhu, • pôsobenie všetkých druhov a foriem verejnej správy a sociálneho zabezpečenia, • pôsobnosť rozsiahlej základne univerzít a vysokého školstva najmä v Bratislave, • vysoké zastúpenie mestských, regionálnych a špecializovaných knižníc v kraji najmä v Bratislave. <p><u>Špecifické pre UMR:</u></p> <ul style="list-style-type: none"> • vysoká koncentrácia vzdelávacích inštitúcií a študentov, • nadpriemerne vzdelané obyvateľstvo, • dobrá dostupnosť širokej škály verejných služieb, • vyspelá sieť neziskových sociálnych služieb a inštitúcií, • potenciál programu „otvorená škola“, • sociálne kompaktné územie (neexistencia území obývaných veľmi chudobnými a sociálne veľmi slabými vrstvami obyvateľstva, tzv. slumov), • existujúca kapacita, resp. potenciál neziskových organizácií na poli debarierizácie, • trend zlepšovania verejných služieb (kapacity aj kvality), • pomerne vyspelý tretí sektor, orientovaný na sociálne, environmentálne problémy. | <ul style="list-style-type: none"> • slabé prepojenie systému vzdelávania s potrebami praxe, trhu práce v regióne, • nízka ekonomická gramotnosť žiakov a študentov, • nedostatočná materiálová a prístrojová vybavenosť sociálnej infraštruktúry. <p><u>Špecifické pre UMR:</u></p> <ul style="list-style-type: none"> • indície o klesajúcej kvalite vzdelávania na stredných školách (v rankingu slovenských gymnázií podľa hodnotenia maturít z matematiky, len tri z Bratislavy boli v prvej 50-ke, • demografický vývoj (v blízkej budúcnosti bude Bratislava najstarším regiónom na úrovni NUTS), • veľký počet denne prítomných osôb (odhad 200-250 tisíc), na krytie poskytovania verejných služieb ktorých, nie sú finančné zdroje, • neexistujúci komunitný plán sociálnych služieb mesta, resp. koordinačná a integračná úloha mesta pri tvorbe komunitných plánov mestských častí, • priestorová a kapacitná diferenciacia sociálnych a iných verejných zariadení, • neuspokojivý fyzický stav zariadení sociálnych a iných verejných služieb, • nedostatočne rozvinutá terénna (domáca) opatrovateľská služba, • slabá informovanosť o možnostiach sociálnych služieb, • obmedzená úloha mesta v rozvoji sociálneho a nájomného bývania. |
| Príležitosti | Ohrozenia |
| <ul style="list-style-type: none"> • posilnenie systémov a štruktúr na zníženie nezamestnanosti znevýhodnených skupín, • flexibilita ako aj inovácia vzdelávacích programov, • postupné zrovnoprávňovanie/uznávanie kvalifikácií študijných odborov a nárokov trhu práce v rámci regiónu CENTROPE, • celoživotné vzdelávanie, podpor podnikateľského ducha a záujem študentov • sebazamestnávajú sa po skončení štúdia, • rozvoj ľudských zdrojov, neustály nárast vzdelanostnej úrovne obyvateľstva, • rozvoj IKT a rozvoj informatizácie verejnej správy, • rozvíjanie inovatívnych, progresívnych foriem služieb zamestnanosti. <p><u>Špecifické pre UMR:</u></p> <ul style="list-style-type: none"> • trend zdravého životného štýlu, | <ul style="list-style-type: none"> • nepriaznivý demografický vývoj – starnutie obyvateľstva, rastúci počet ľudí v dôchodkovom veku, • rastúca nezamestnanosť mladých ľudí a dlhodobá nezamestnanosť, • prehlbovanie štrukturálnych rozdielov medzi dopytom a ponukou práce, • ďalší rast marginalizácie, vytlačenie znevýhodnených skupín z trhu práce, • prehlbovanie sociálnej exklúzie, • prehlbovanie izolovanosti vzdelávacej sústavy od potrieb trhu práce, • nedostatok bytov nižšieho štandardu pre marginalizované skupiny obyvateľstva, príp. Nájomných bytov ako prvé bývanie pre mladé rodiny, • zníženie dostupnosti minimálnej siete poskytovateľov všeobecnej ambulantnej zdravotnej starostlivosti, • nedostatočné rozmiestnenie štruktúry ústavnej pohotovostnej služby v BSK, • prílišná koncentrácia verejných služieb (zdravotníctvo, školstvo, sociálne služby) vyššieho štandardu v Bratislave. |

Úrad podpredsedu vlády SR pre investície a informatizáciu

Analýza integrovaného prístupu k územnému rozvoju v rámci Európskych štrukturálnych a investičných fondov 2014-2020

Špecifické pre UMR:

- potenciálny medzigeneračný hodnotový
- konflikt,
- zhoršovanie zdravotného stavu obyvateľstva.

Tabuľka 22: SWOT analýza pre oblasti podpory: kultúrny a kreatívny priemysel

| Silné stránky | Slabé stránky |
|---|--|
| <p><u>Špecifické pre UMR:</u></p> <ul style="list-style-type: none"> • Tradícia a priestorové možnosti pre uskutočňovanie akcií na výmenu know-how (veľtrhy, výstavníctvo), • Existencia kultúrnych inštitúcií nadregionálneho a celoslovenského významu poskytujúcu bohatú ponuku kultúrnych podujatí (zbierkotvorné inštitúcie – múzeá a galérie, hudobné telesá - slovenská filharmónia a pod), • Množstvo kultúrnych akcií prístupných širokej verejnosti, • Možnosť využívania kontaktu s kultúrou prostredníctvom elektronických médií, predovšetkým televízie takmer neobmedzené, dostupné prakticky pre každého, • Kapacitná infraštruktúra pre IKT, • Bohaté mediálne prostredie zamerané na Bratislavu. | <ul style="list-style-type: none"> • nízky podiel firiem a SZČO k počtu zamestnaných. <p><u>Špecifické pre UMR:</u></p> <ul style="list-style-type: none"> • nedostatočná váha odvetví kreatívneho a na kultúre založeného priemyslu (prevažuje orientáciou na slovenský trh, nedostatok komerčných aktivít v oblasti kultúry, umenia, filmu), • prebiehajúci všeobecný trend poklesu záujmu obyvateľov o tradičné kultúrne zariadenia (divadlá, kiná, knižnice, koncerty), • Trend zániku niektorých centier alternatívnej kultúry. |
| Príležitosti | Ohrozenia |
| <ul style="list-style-type: none"> • postupné etablovanie alternatívnych kultúrno-umeleckých podujatí a festivalov (súčasť kreatívneho priemyslu), • stimulácia rozvoja IKT, kultúry a umenia ako potenciálu pre rozvoj kreatívneho priemyslu v nadväznosti na výskum a inovácie. <p><u>Špecifické pre UMR:</u></p> <ul style="list-style-type: none"> • rozširovanie zóny voľného obchodu o ďalšie oblasti (Balkán, východ), • medzinárodná imigrácia, • atraktivita Bratislavy pre ľudský potenciál z iných častí Slovenska, • využívanie informačných technológií na diaľku. | <ul style="list-style-type: none"> • rastúca nezamestnanosť mladých ľudí a dlhodobá nezamestnanosť. <p><u>Špecifické pre UMR:</u></p> <ul style="list-style-type: none"> • prudký vývoj informačných a komunikačných technológií, vyžadujúci • neustále investície na predchádzanie zaostávaniu. |

Tabuľka 23: SWOT analýza pre oblasti podpory: vodné hospodárstvo

| Silné stránky | Slabé stránky |
|---|---|
| <ul style="list-style-type: none"> • vysoký počet vodných zdrojov s dostatočnou výdatnosťou, • významné zásoby podzemných vôd , • chránená vodohospodárska oblasť Žitný ostrov , • vysoký podiel vyhlásených chránených území a území európskeho významu. <p><u>Špecifické pre UMR:</u></p> <ul style="list-style-type: none"> • zachované prírodné hodnoty nadregionálneho významu, vrátane rozsiahlych zásob podzemných vôd, • chránené územia a iné ekologicky významné areály, zaberajúce významnú časť mesta, • dobré príklady angažovanosti mladých architektov v projektoch citlivých k životnému prostrediu, • schopnosť „mobilizácie verejnej mienky“ pri kontroverzných projektoch, | <ul style="list-style-type: none"> • rastúca miera urbanizácie - tlak na prírodné územia, • zvýšený dopyt po využití prírodných zdrojov, • nedostatočná informovanosť verejnosti a vzdelávanie v otázkach životného prostredia, <p><u>Špecifické pre UMR:</u></p> <ul style="list-style-type: none"> • príliš masívny až živelný rozvoj v poslednom období formou intenzifikácie aj extenzifikácie územia mesta, • absencia koncepcnej tvorby verejných priestorov, mimoriadne výrazne sa prejavujúca pri výstavbe nábrežia, • fragmentácia chránených prírodných území, • redukcia zelene v meste, • neexistujúca pasportizácia zelene, • proklamovaná ochrana zdrojov vody ohrozovaná rozvojovými zámermi (najmä ropovodom cez Žitný ostrov), • čierne skládky a čierne stavby, |
| Príležitosti | Ohrozenia |

Úrad podpredsedu vlády SR pre investície a informatizáciu

Analýza integrovaného prístupu k územnému rozvoju v rámci Európskych štrukturálnych a investičných fondov 2014-2020

- nové technológie na elimináciu emisií znečistenia vôd.

Špecifické pre UMR:

- rastúca cena vody a z toho vyplývajúce efektívnejšie zhodnotenie vodných zdrojov Bratislavy.

- nelegálne skládky a environmentálne záťaž v území kraja,
- rozširovanie území postihnutých eróziou pôdy a zosuvmi,
- strata vzácnych ekosystémov vyskytujúcich sa na území,
- ohrozenie územia povodňami.

Špecifické pre UMR:

- zvyšovanie negatívnych vplyvov ekonomických činností na životné prostredie v dôsledku vysokého hospodárskeho rastu,
- klimatické zmeny,
- vyčerpanie neobnoviteľných zdrojov,
- úbytok biodiverzity,
- zhoršovanie zdravotného stavu obyvateľstva,
- chemizácia a toxikácia prostredia,
- ohrozenie spodných vôd.

Zdroj: [SWOT analýza RIÚS BK]

Úrad podpredsedu vlády SR pre investície a informatizáciu

Analýza integrovaného prístupu k územnému rozvoju v rámci Európskych štrukturálnych a investičných fondov 2014-2020

Príloha 10 SWOT analýza RIÚS PK

Tabuľka 24: SWOT analýza - Integrovaná územná stratégia Prešovský kraj

| Oblasť (špecifický cieľ) : | Silné stránky | Slabé stránky | Príležitosti | Ohrozenia |
|--|--|---|--|--|
| <p>ŠC 1.1 Zlepšenie dostupnosti k cestnej infraštruktúre TEN-T a cestám I. triedy s dôrazom na rozvoj multimodálneho dopravného systému</p> | <ul style="list-style-type: none"> • budúce priame napojenie na diaľničnú sieť • investícia veľkého objemu finančných prostriedkov PSK do modernizácie ciest 2. a 3. triedy od roku 2005 • dopravná dostupnosť všetkých miest a vidieckych obcí v kraji • dobrá spolupráca so starostami obcí pri údržbe ciest v intravilánoch | <ul style="list-style-type: none"> • slabá koordinácia s ostatnými druhmi dopravy • slabá dostupnosť diaľnic a rýchlostných ciest • nedostatočný počet hraničných priechodov na Ukrajinu • trasovanie ciest 1. a 2. triedy cez mestské sídla • nedostatočná projekčná a stavebná pripravenosť na výstavbu obchvatov miest • chýbajúce cestné prepojenie dolín cez horské masívy • nedostatočná priepustnosť križovatiek na hlavných dopravných tepnách • majetkovoprávne nevyrovnané vlastnícke vzťahy pozemkov pod cestami • zanedbaná modernizácia a oprava ciest a strojového parku v uplynulých desaťročiach • nedostatočný objem finančných prostriedkov na výstavbu a údržbu ciest • ohrozenie ciest a mostov z titulu povodní | <ul style="list-style-type: none"> • mobilita obyvateľstva za prácou • požiadavka trhu na dostupnú a kvalitnú infraštruktúru • koordinácia s ostatnými druhmi dopravy • vytváranie koridorov v zmysle medzinárodných dohôd (smer PL – SR – HU) • nárast cestovného ruchu • uplatnenie koncepcie Vlády SR na spojenie Bratislavy s Košicami severnou trasou diaľnice • využitie kvalifikovanosti projektantov a dodávateľov stavebných prác • využitie fondov EÚ na výstavbu a modernizáciu cestnej infraštruktúry • investície do rozvoja turistickej infraštruktúry v oblasti Vysokých a Nízkyh Tatier | <ul style="list-style-type: none"> • nejednotný systém riadenia a financovania dopravnej infraštruktúry • stagnácia hospodárstva v kraji • sprisňujúce sa ekologické požiadavky na výstavbu a údržbu ciest • povodne spôsobujúce škody na cestách a mostoch • nárast ceny pracovnej sily z titulu jej nedostatku v stavebníctve • chýbajúca jednotná koncepcia majetkovo právneho vyrovnania pozemkov pod cestami v rámci celej SR (neukončené Registre obnovy evidencie pozemkov (ROEP), projekty pozemkových úprav, delimitácie majetku štátu v správe iných správovských organizácií) vo väzbe na nízku sociálnoekonomickú situáciu prevažnej časti • obyvateľstva kraja slabý potenciál domácich cestujúcich • nedostatočná diverzifikácia v odvetví služieb |

Úrad podpredsedu vlády SR pre investície a informatizáciu

Analýza integrovaného prístupu k územnému rozvoju v rámci Európskych štrukturálnych a investičných fondov 2014-2020

ŠC 1.2.1 Zvyšovanie atraktivity a konkurencieschopnosti verejnej osobnej dopravy.

- systém prímestskej autobusovej dopravy pokrýva všetky obce regiónu modernizovaný a obnovený vozidlový park bezkontaktné platby prostredníctvom dopravných kariet
- EMCARD široká sieť autobusových staníc a zastávok v blízkosti osídlenia neustále
- zlepšujúca sa nadväznosť autobusovej a železničnej dopravy
- nevyhovujúce šírkové a smerové parametre niektorých ciest
- stavebné konštrukcie ciest nevyhovujúce súčasnej intenzite dopravy, nedostatočná únosnosť komunikácia
- absencia podpornej infraštruktúry pre VOD (zastávky, preferenčne pruhy a pod.)
- chýbajúci plán dopravnej obslužnosti a general dopravy
- absencia monitoringu vozidiel, moderného dispečingu
- absencia vozidlového informačného a komunikačného systému
- absencia vyhradených jazdných pruhov, preferencie verejnej dopravy na križovatkách
- nevyhovujúci dopravný – technický a kvalitatívny stav železničnej infraštruktúry

ŠC 1.2.2 Zvýšenie atraktivity a prepravnej kapacity nemotorovej dopravy (predovšetkým cyklistickej dopravy) na celkovom počte prepravených osôb.

- vysoká intenzita cyklistov na existujúcej cyklistickej infraštruktúre a postupný nárasty intenzít cyklistov na sledovaných úsekoch existencia viacerých plánovacích zámerov
- pre riešenie cyklistickej infraštruktúry v mestách PSK existencia generelu cyklistickej dopravy v Prešove ako príkladu pre ďalšie mestá Prešovského kraja naplánované cyklistické koridory hlavnej cyklistickej osy
- nie je systematicky riešené vyhodnocovanie stavu cyklistickej infraštruktúry a delby prepravnej práce na území kraja a v jeho mestách pomerne nízky rozsah cyklistickej infraštruktúry - realizovaných len 50 km cyklistických komunikácií v celom kraji nízka miera pripravenosti plánovacích a projektových dokumentácií pre
- realizáciu cyklistickej infraštruktúry nedostatočná výška
- zvýšenie informovanosti zákazníka skvalitnením informačného a oznamovacieho systému
- budovanie prestupných miest umožňujúcich multimodalitu vo využití verejnej dopravy
- sprístupňovanie verejnej osobnej dopravy hendikepovaným prilákanie cestujúcich väčšou a dostupnejšou informovanosťou o dostupnosti spojov
- využitie železničného uzla Prešov – Košice pre kombinovanú dopravu s prepojením na celoštátnu a medzinárodnú sieť
- možnosť získať financie pre realizáciu cyklistickej infraštruktúry z mimorozpočtových zdrojov samospráv – operačné programy, programy EÚ schválená Národná stratégia cyklistickej dopravy a cykloturistiky SR
- možnosti riešiť zvyšovanie informovanosti odbornej i širokej verejnosti prostredníctvom webových stránok ako
- zníženie dochádzky za prácou /hybnosť prevádzkovanie vozidiel 8+1 bez pravidiel pokles cestujúcich vo VOD vstup komerčných dopravcov iba na lukratívne úseky dotovaných území znížovanie konkurencieschopnosti železničnej dopravy
- nízka pozornosť cyklistickej doprave v strategických dokumentoch kraja a miestnych samospráv nebude zabezpečená koordinácia aktivít pre rozvoj cyklistickej dopravy na území kraja vysporiadanie vlastnických vzťahov neúmerne predĺži a predraží proces realizácie cyklistickej infraštruktúry nezáujem pripraviť projekty pre realizáciu cyklotrás zo strany samospráv živelné pohromy

Úrad podpredsedu vlády SR pre investície a informatizáciu

Analýza integrovaného prístupu k územnému rozvoju v rámci Európskych štrukturálnych a investičných fondov 2014-2020

| | | | | |
|--|---|---|--|--|
| <p>ŠC 2.1.1 Podporiť prechod poskytovania sociálnych služieb a zabezpečenia výkonu opatrení sociálnoprávnej ochrany detí a sociálnej kurately v zariadení z inštitucionálnej formy na komunitnú a podporiť rozvoj služieb starostlivosti o dieťa do troch rokov veku na komunitnej úrovni</p> | <p>kraja EuroVelo 11 multidimodálne koridory, kde je možné zavádzať integrované systémy B&R medzi verejnou dopravou a cyklistickou dopravou</p> <ul style="list-style-type: none"> • Vysoký dopyt po poskytovaní sociálnych služieb Rozsiahla sieť verejných a neverejných poskytovateľov, najmä pobytových sociálnych služieb Viacdrojové financovanie • sociálnych služieb Konkurenčné prostredie v poskytovaní pobytových sociálnych služieb Rozvoj opatrovateľskej služby • Dlhoročné skúsenosti s transformáciou a DI sociálnoprávnej ochrany detí a sociálnej kurately, najmä detských domovov • Sieť štátnych a neštátnych zariadení SPODaSK | <p>finančných zdrojov na financovanie projektových dokumentácií nie je riešená statická cyklistická doprava v mestách a najmä nie ku vzťahu B&R</p> <ul style="list-style-type: none"> • Vysoký podiel pobytových sociálnych služieb v porovnaní s terénnymi a ambulatnými sociálnymi službami Nerovnomerné rozloženie poskytovateľov • sociálnych služieb na území PSK Nedostatočne rozvinuté komunitné služby, vrátane služieb starostlivosti o deti do troch rokov veku Nesystémové financovanie sociálnych služieb Poskytovanie • sociálnych služieb vrátane SPODaSK v zastaraných, architektonicky nevyhovujúcich budovách a priestoroch Nedostatočné finančné ohodnotenie práce v sociálnych službách • Miestami negatívny postoj verejnosti na umiestnenie samostatnej skupiny v rodinnom dome v bežnej zástavbe | <p>najdostupnejšieho média – využiť existujúce stránky samospráv a MVO</p> <ul style="list-style-type: none"> • existujúca pozícia krajského cyklokoordinátora poskytuje priestor pre lepšiu koordináciu aktivít smerujúcich ku rozvoju cyklistickej dopravy existencia nových metodických usmernení a predpisov pre projektovanie cyklistickej infraštruktúry umožní zvyšovanie kvality projektových dokumentácií • Legislatívna úprava poskytovania finančného príspevku pri odkázanosti zo štátneho rozpočtu • Štartujúci proces transformácie a deinštitucionalizácie zariadení sociálnych služieb • Možnosť financovania projektov zo štrukturálnych fondov (resp. európskych štrukturálnych a investičných fondov) • Rozsiahla sieť neverejných poskytovateľov sociálnych služieb • Možnosť zvyšovania kvalifikácie a celoživotného vzdelávania zamestnancov v sociálnych službách • Podpora rozvoja služieb starostlivosti o dieťa do troch rokov veku na komunitnej úrovni • Vhodná legislatívna úprava, odborný konsenzus v hlavných otázkach transformácie a viacdrojová podpora procesu | <p>ohrozia realizáciu alebo užívanie stavieb realizácia cyklistických komunikácií nedosiahne požadovaný a preukázateľné zvýšenie delby prepravnej práce cyklistov</p> <ul style="list-style-type: none"> • Nestabilné legislatívne prostredie Nepriaznivý demografický vývoj obyvateľstva - starnutie obyvateľstva, ktoré si bude vyžadovať náročnejšie a kvalitnejšie sociálne služby Uprednostňovanie inštitucionálnych služieb zo strany prijímateľov Pretrvávajúci nedostatok finančných zdrojov na poskytovanie a zabezpečovanie • sociálnych služieb vrátane SPODaSK Náročný proces koordinácie viacerých projektov a aktivít nevyhnutných na úspešné dosiahnutie cieľov transformácie a deinštitucionalizácie |
|--|---|---|--|--|

Úrad podpredsedu vlády SR pre investície a informatizáciu

Analýza integrovaného prístupu k územnému rozvoju v rámci Európskych štrukturálnych a investičných fondov 2014-2020

- Väčšina infraštruktúry vo verejnom vlastníctve
- Existencia komunitnej infraštruktúry
- Odborný potenciál poskytovateľov ZS
- realizácia rezidentského programu od roku 2014

- Vysoký počet poskytovateľov (cca 90%) je v prenajatých priestoroch Zastaraná infraštruktúra zdravotníckych zariadení Nedostatočné prepojenie zdravotnej a sociálnej starostlivosti Nedostatočné prepojenie primárnej, špecializovanej a ústavnej zdravotnej starostlivosti s prepojením na dlhodobú zdravotnosociálnu starostlivosť Vysoký priemerný vek lekárov primárnej ZS
- Dlhé čakacie doby na špecializovanú ZS, resp. plánované operačné výkony Nedostatok finančných zdrojov v zdravotníctve
- Zlá zastaraná infraštruktúra zdravotníckych zariadení

- Záujem o zriaďovanie nových druhov sociálnych služieb a tiež výkonov súvisiacich s SPOaSK
- Šanca na komplexnú reformu celého systému poskytovania ZS v SR
- Zlepšenie kvality a komplexnosti zdravotnej starostlivosti
- Nový, generačne a kvalitatívne iný typ poskytovania verejnej služby Integrované služby zdravotnej starostlivosti, služby podpory zdravia a služby sociálnej starostlivosti vo vymedzenej spádovej oblasti Možnosť zabezpečenia financií z fondov EÚ na podporu primárneho kontaktu Rozširovanie kompetencií všeobecných lekárov Realizácia rezidentského programu od r. 2014 Zvýšenie energetickej úspory zdravotníckych zariadení, zníženie celkových prevádzkových nákladov
- Modernizácia prístrojového vybavenia pre komplexné poskytovanie ZS
- Zavedenie eHealth
- Posilnenie primárnej ZS pri trende zvyšujúcej sa prevalencie chronických ochorení v dôsledku demografických zmien
- Komplexné služby bližšie k pacientovi
- Zmeny v liečbe – komplexná a zložitejšia terapia

- Nedostatok finančných prostriedkov na dobudovanie zdravotníckej infraštruktúry
- Kolaps systému primárnej ZS následkom fyzického odchodu všeobecných lekárov zo systému pred vytvorením nového systému Hrozba odchodu mladých lekárov do zahraničia – nedostatočná motivácia zotrvať na Slovensku Nesystémové zmeny vo finančnom manažmente
- Odmietnutie nového systému CIZS obcami aj občanmi, nakoľko bude znamenať hrozbu možného zániku súčasnej siete a možné zhoršenie geografickej dostupnosti
- Neochota lekárov prechodu do CIZS – nedostatočná informovanosť a motivácia

ŠC 2.1.2 Modernizovať zdravotnícku infraštruktúru za účelom integrácie primárnej zdravotnej starostlivosti.

Úrad podpredsedu vlády SR pre investície a informatizáciu

Analýza integrovaného prístupu k územnému rozvoju v rámci Európskych štrukturálnych a investičných fondov 2014-2020

ŠC 2.2.1 Zvýšenie hrubej zaškolenosti detí materských škôl

- vyvážená, variabilná a pomerne stabilná sieť MŠ, ŠMŠ,
- alternatívnosť výberu podľa zriaďovateľa ,
- slabá pripravenosť MŠ na integráciu detí,
- nedostatok a úplná absencia priestorov pre zabezpečenie hrubej zaškolenosti detí MŠ,
- nízka zaškolenosť detí – prvkovo najmä zo sociálne znevýhodneného prostredia v MŠ,

ŠC 2.2.2 Zlepšenie kľúčových kompetencií žiakov základných škôl

- vyvážená a stabilná sieť ZŠ, SZŠ, alternatívnosť výberu podľa zriaďovateľa , zlepšovanie priestorových podmienok ZŠ vzhľadom na klesajúci demografický vývoj ,
- slabá pripravenosť ZŠ na integráciu žiakov, nízka gramotnosť (matematická, prírodovedná, čitateľská, jazyková) žiakov ZŠ, nedostatok alebo nedostatočné vybavenie školských knižníc,

ŠC 2.2.3 Zvýšenie počtu žiakov stredných odborných škôl na praktickom vyučovaní

- dostatočný počet stredných škôl vysoká kvalifikovanosť učiteľov odborných predmetov, zvyšovanie počtu majstrov odborného výcviku s ukončeným vysokoškolským vzdelaním vysoká odborná úroveň vyučovania využívanie alternatívnych spôsobov vo výchovnovzdelávacom procese zlepšovanie priestorových podmienok vzhľadom na klesajúci demografický vývoj narastajúce skúsenosti s tvorbou projektov a aktívna zapojenosť do projektov spolupráca stredných škôl so základnými školami a podnikateľskými subjektami proporcionálne rozloženie škôl v rámci kraja možnosti ubytovania a stravovania žiakov v stredoškolských internátoch
- nedostatočné prepojenie medzi systémom vzdelávania a potrebami trhu práce nedostatočná sieť škôl poskytujúcich vyššie odborné vzdelanie ako príležitosti na celoživotné vzdelávanie problémy pri zabezpečovaní praxe priamo u zamestnávateľov chýbajúce učebné osnovy spĺňajúce nové požiadavky v oblasti trhu práce nedostatočné vybavenie dielní praktického vyučovania a odborných učební modernými pomôckami odbory so slabou možnosťou uplatnenia v praxi v rámci vzdelávacích programov venovať zvýšenú pozornosť výučbe cudzích jazykov a informačným technológiám
- záujem obcí dobudovať sieť MŠ,
- ochota zvýšiť hrubú zaškolenosť rozšírením kapacít prístavbou, nadstavbou, rekonštrukciou a adaptáciou vhodných priestorov formou grantových výziev a záujmom o ne, priaznivé demografické trendy
- pozitívny dopad nových modulových ZŠ, dostatok kapacitných možností v ZŠ na vybavenie odbornými učebňami, záujem o ich modernizáciu stúpajúci záujem ZŠ o integráciu žiakov individuálnu a zriaďovaním špeciálnych tried, priaznivé legislatívne prostredie a formulácia jasných požiadaviek integrácie marginalizovaných skupín obyvateľov a ich následné presadzovanie,
- možnosti ďalšieho vzdelávania učiteľov možnosti využívania štrukturálnych a iných fondov dobudovanie a zmodernizovanie materiálo-technickej základne škôl priaznivé podmienky pre mobilitu absolventov stredných škôl vytvorenie siete poradenských centier s možnosťou prístupu k študijným materiálom zmena perspektívnych škôl na centrá odborného vzdelávania a prípravy rozšírenie spolupráce stredných škôl s podnikateľskými subjektami resp. ďalšími inštitúciami s cieľom zvýšenia možnosti zamestnania absolventov na trhu práce
- ďalšia optimalizácia siete škôl využitie moderných informačných technológií pri rozvoji poradenstva

- nedostatočná akceptácia materského školstva zo strany zákonných zástupcov a samosprávy,
- technické havárie v priestoroch MŠ,
- nezaujmom etnicky rozdelených obcí o ponúkané kapacity ,
- technické havárie v priestoroch ZŠ, etnicky rozdelené obce sa môžu zdráhať podporiť zlepšenie podmienok vzdelávania a teda sa ani o ponúkané prostriedky nebudú uchádzať, znemožnenie inkluzívnej výchovy a vzdelávania v ZŠ v oblastiach s vysokou koncentráciou marginalizovaných skupín, v ktorých je pretrvávajúci problémom nedostatočná kapacita, alebo fungovanie škôl v dvojzmennej prevádzke,
- vysoká miera nezamestnanosti a jej výrazné regionálne rozdiely nízka vzdelanostná úroveň hlavne u dlhodobo nezamestnaných osôb nedostatok finančných zdrojov na prevádzku škôl a školských zariadení a odmeňovanie zamestnancov škôl, ktoré sú vyčlenené v štátnom rozpočte nedostatok financií na modernizáciu stredných škôl nepriaznivý demografický vývoj malý počet ponúkaných pracovných miest na trhu práce, rast nezamestnanosti
- odchod kvalifikovaných absolventov z regiónu zlá ekonomická situácia v rodinách nesúlad medzi požiadavkami trhu práce a vzdelávaním na školách nezájum o spoluprácu medzi

Úrad podpredsedu vlády SR pre investície a informatizáciu

Analýza integrovaného prístupu k územnému rozvoju v rámci Európskych štrukturálnych a investičných fondov 2014-2020

vybavenie všetkých škôl počítačmi s pripojením na internet existencia centier odborného vzdelávania a prípravy

o povolaniach a zamestnaniach zvýšenie účinnosti prepojenia ponuky pracovnej sily s dopytom trhu práce

podnikateľskými subjektmi a školami z dôvodu nezájumu žiakov, ich rodičov o niektoré odborné profesie dochádza k narastaniu nedostatkových profesií na trhu práce

- pomalý rozvoj dopravnej infraštruktúry

ŠC 4.2.1 Zvýšenie podielu obyvateľstva so zlepšeným zásobovaním pitnou vodou a odvádzanie a čistenie odpadových vôd verejnou kanalizáciou bez negatívnych dopadov na životné prostredie

- zvyšovanie podielu obyvateľov bývajúcich v domoch pripojených na verejnú kanalizáciu
- znižovanie prítokov balastných vôd do verejných kanalizácií optimalizácia procesu kanalizácie (vrátane ČOV)
- potenciál pre zabezpečenie kvalitnej predprojektovej a projektovej prípravy kanalizačných stavieb odbornými realizačnými a dodávateľskými firmami vhodne a kvalitne strojnotechnologické zariadenia, vhodná technika pre riadenie, automatizáciu a optimalizáciu procesov čistenia odpadových vôd dobrá východisková pozícia v zabezpečovaní výskumno-vývojových prác, koncepčného, strategického riadenia a metodického usmerňovania praxe v súlade rozvojovými trendmi a najlepšimi dostupnými technicko-technologickými riešeniami pre rozvoj verejných kanalizácií
- kvalitný systém výchovy nových odborníkov pre oblasť riadenia, prevádzky, technického a technologického zabezpečenia stokových sietí a čistiarní odpadových vôd,

- ČOV nevyhovujúce požiadavkám platnej legislatívy v rámci EÚ (odstraňovanie nutričov) časté zaústenie väčších profilov stôk do menších, ako následok dodatočného budovania privádzačov do ČOV,
- veľké rozdiely v napojení na kanalizácie a ČOV medzi okresmi v rámci kraja predimenzované profily zberačov, v ktorých sedimentuje znečistenie, vybudované v dôsledku veľkorých prognóz rozvoja miest nedostatočná pozornosť opravám a údržbe zariadení havarijných stavov kanalizačných systémov po dobe životnosti

- využitie štrukturálnych fondov EÚ

- výstavba verejnej kanalizácie a ČOV v obciach, kde v súčasnosti nie je vybudovaná dosiahnutie súladu s podmienkami vypúšťania vyčistených odpadových vôd z ČOV
- plán rozvoja verejných vodovodov a verejných kanalizácií Prešovského kraja obsahujúci vyšpecifikovanie problémov a priorit a návrh riešenia požiadavky európskej a slovenskej právnej úpravy naplnením cieľov plánu rozvoja verejných kanalizácií
- zamedzenie nadmerného vypúšťania nebezpečných látok do verejnej kanalizácie hlavne od priemyselných producentov a postupnému zamedzeniu vypúšťania obzvlášť škodlivých látok, zodpovedajúcu úroveň odvádzania a čistenia komunálnych odpadových vôd s odstraňovaním nutričov z aglomerácií s produkciou organického znečistenia 1000 – 2000 EO
- stanovený a záväzný časový harmonogram týkajúci sa odvádzania a čistenia odpadových vôd z aglomerácií v SR

- nerealizovanie výstavby kanalizačných sietí s následným čistením odpadových vôd realizovanie výstavby kanalizačných sietí bez následného čistenia (absencia čističiek) vypúšťanie nečistených odpadových vôd do vodných tokov majúci za následok znečistenie všetkých vodných tokov v III.–V. triede vo všetkých skupinách ukazovateľov vysoký podiel priemyselných odpadových vôd čistených na komunálnych ČOV
- vysoký podiel balastných vôd, nerovnomerné zaťažovanie a zlé ovládanie jednotlivých prúdov na ČOV ako dôsledok nevyhovujúcej kvality stavebných materiálov a vykonaných stavebných prác nariadenie odpadových vôd, ich ochladzovanie v dôsledku odvodnenia územia jednotnou kanalizáciou, čo následne spôsobuje problémy v procese čistenia

Úrad podpredsedu vlády SR pre investície a informatizáciu

Analýza integrovaného prístupu k územnému rozvoju v rámci Európskych štrukturálnych a investičných fondov 2014-2020

možnosťami pre zvyšovanie odbornej úrovne pracovníkov z praxe

ŠC 4.3.1 Zlepšenie environmentálnych aspektov v mestách a mestských oblastiach prostredníctvom budovania prvkov zelenej infraštruktúry a adaptáciou urbanizovaného prostredia na zmenu klímy ako aj zavádzaním systémových prvkov znižovania znečistenia ovzdušia a hluku.

- existujúce prvky zelenej a modrej infraštruktúry v mestách PK
- investície realizované z IROP – revitalizované a nové verejné priestranstvá
- existujúce dáta o verejnej zeleni (ÚPN)
- existujúce a podporené projekty miestnych komunitných iniciatív

- vzťah obyvateľstva k mestskej zeleni – prevzatie zodpovednosti za jej stav nedostatočná pozornosť venovaná verejnej zeleni ako súčasťi adaptácie na zmenu klímy absencia generolov zelene v existujúcej ÚPN
- nedostatočná údržba existujúcej zelene

- dobudovanie vodovodných, kanalizačných sietí a čistiarenských zariadení
- budovanie verejných kanalizácií a budovanie a rekonštrukcia čistiarní odpadových vôd v aglomeráciách do 2000 EO, a to v obciach od 1000 do 2 000 obyvateľov realizácia projektov s finančnou podporou EÚ
- intenzifikácia ČOV podľa požiadaviek platnej legislatívy v rámci EÚ (odstraňovanie nutričov) existujúca investičná stratégia zásobovania pitnou vodou a odkanalizovania vybraných mikroregiónov v kraji
- disponibilné plochy pre novú verejnú zeleň prepojenie revitalizácie areálov MŠ, ZŠ s prvkami mestskej zelene a úpravou verejných priestranstiev prepojenie budovania sociálnej a dopravnej infraštruktúry s prvkami modrej a zelenej infraštruktúry záujem verejnosti a ich iniciatíva pri vytváraní a spravovaní (údržbe) verejnej zelene

- absencia kľúčových koncepcných dokumentov tlak investorov na záber zelených plôch a nedostatočný tlak na kompenzačné opatrenia nedostatok finančných zdrojov na údržbu modrej a zelenej infraštruktúry

Zdroj: [SWOT analýza RIÚS PK]

Úrad podpredsedu vlády SR pre investície a informatizáciu

Analýza integrovaného prístupu k územnému rozvoju v rámci Európskych štrukturálnych a investičných fondov 2014-2020

Tabuľka 25: SWOT analýza - Integrovaná územná stratégia MFO mesta Prešov

| Oblasť (špecifický cieľ) : | Silné stránky | Slabé stránky | Príležitosti | Ohrozenia |
|---|--|--|--|--|
| ŠC 1.1 Zlepšenie dostupnosti k cestnej infraštruktúre TEN-T a cestám I. triedy s dôrazom na rozvoj multimodálneho dopravného systému | <ul style="list-style-type: none"> existujúca nová dopravná infraštruktúra blízkosť železničnej a autobusovej stanice tri dopravné toky | <ul style="list-style-type: none"> nedokončené obchvaty mesta absencia podpornej infraštruktúry pre VOD (zastávky, preferenčne pruhy a pod.) nedostatočné (takmer žiadne) riešenie prejazdov cez križovatky, jazdné pruhy | <ul style="list-style-type: none"> intervencie IROP do dopravnej infraštruktúry MFO koordinácia výstavby dopravnej a technickej infraštruktúry terminály: MHD – prímestská doprava – stavebné úpravy spoločných zastávok príprava infraštruktúry pre VOD | <ul style="list-style-type: none"> zníženie dochádzky za prácou /hybnosť časový nesúlad jednotlivých intervencií do dopravnej infraštruktúry resp. oneskorená výstavba a modernizácia cestnej siete zvyšujúce sa náklady na údržbu cestnej infraštruktúry |
| ŠC 1.2.1 Zvyšovanie atraktivity a konkurencieschopnosti verejnej osobnej dopravy. | <ul style="list-style-type: none"> stály záujem miest a obcí o rozširovanie siete prímestskej MHD vysoký podiel stálych zákazníkov – 50% cestujúcich využíva predplatné časové cestovné lístky, vyšší podiel nízkopodlažných vozidiel v prevádzke spojenie dvoch akýchkoľvek miest v meste dosiahnuteľné priamym spojením alebo max. s jedným prestupom 50% dopravných výkonov vykonávaných trolejbusovou dopravou – ekologicky prijateľnou, podmieňovanie novej výstavby lokalít bývania vybavenosťou na obsluhu MHD (šírkové parametre komunikácií, zastávky MHD) | <ul style="list-style-type: none"> nárast preferencie individuálnej automobilovej dopravy, chýbajúce strategické dokumenty mesta v oblasti dopravy, chýbajúce chránené odstavné miesta (kamerový systém, iné zabezpečenie) na dôležitých bodoch mesta (autobusová a železničná stanica, budovy a objekty záujmu a pod.), chýbajúca preferencia vozidiel MHD na riadených križovatkách chýbajúce vyhradené jazdné pruhy, chýbajúce obchvatové komunikácie cestnej siete – všetka doprava je prevádzaná priamo cez mesto | <ul style="list-style-type: none"> vytvorenie vzájomne prepojeného systému VOD súmestia Prešov – Košice – prepojenie IDS obidvoch krajov prepojenie MHD a prímestskej dopravy v regióne Prešov a okolie – IDS, zavedenie mestskej dopravnej karty v meste Prešov, prestupná obnova a modernizácia vozového parku, vybudovanie záchytných parkovísk (okraj mesta, okraj centra mesta) rozšírenie trolejbusovej siete ako formy ekologickej dopravy. | <ul style="list-style-type: none"> pokračujúci trend poklesu prepravných výkonov MHD, pokračujúca suburbanizácia do okolitých obcí bez rozvoja infraštruktúry, nedostatočné investície smerujúce do oblasti MHD, nárast počtu osôb denne prekračujúcich hranice mesta osobným automobilom (aj z dôvodu suburbanizácie a absencie metód preferencie HD z regiónu), presun cestujúcich do IAD – úbytok cestujúcich v MHD, zvyšovanie nákladov na dopravu vyplývajúcich zo zákona, zvyšovanie podielu IAD – kongescie, zvýšenie nárokov na statickú dopravu, zhoršenie stavu ovzdušia v meste, zhoršenie životného prostredia. |

Úrad podpredsedu vlády SR pre investície a informatizáciu

Analýza integrovaného prístupu k územnému rozvoju v rámci Európskych štrukturálnych a investičných fondov 2014-2020

ŠC 1.2.2 Zvýšenie atraktivity a prepravnej kapacity nemotorovej dopravy (predovšetkým cyklistickej dopravy) na celkovom počte prepravených osôb.

- dostupné možnosti cykloturistiky a turistiky do okolitých prírodných lokalít (Čergov, Slánske vrchy, Levočské vrchy a pod.) započaté budovanie cyklocestičiek prepojenie existujúcich cyklistických trás na EUROVELO 11, vypracovaný generel cyklistickej dopravy.
- neprepojenosť existujúcich cyklistických cestičiek v meste s prímestskými obcami, chýbajúce súvislé cyklistické cestičky na funkčnom území mesta, chýbajúce parkovacie plochy pre bicykle na frekventovaných miestach, nedostatočné (takmer žiadne) riešenie prejazdov cez križovatky, nedostatočné riešenie spoločných pruhov s inými účastníkmi dopravy.
- rastúci záujem o cyklo dopravu a cykloturistiku, prepojenia na EuroVelo – trasy medzinárodného významu, možnosť organizácie rôznych podujatí a pretekov za účelom podpory cyklistiky ako zdravého životného štýlu, využitie cyklocestičiek aj korčuľarmi a bežcami, možnosť využívať bicykel ako dopravný prostriedok do zamestnania.
- nevysporiadané pozemky pre výstavbu cyklocestičiek, zdĺhavá legislatíva a postupy pri územných a stavebných konaniach, nedostatok finančných prostriedkov, nezáujem samospráv investovať do cyklistickej dopravy, preplnené niektoré úseky cyklocestičiek na území mesta Prešov chodcami – riziko nehôd.

ŠC 2.1.1 Podporiť prechod poskytovania sociálnych služieb a zabezpečenia výkonu opatrení sociálnoprávnej ochrany detí asociaľnej kurately v zariadení z inštitucionálnej formy na komunitnú a podporiť rozvoj služieb starostlivosti o dieťa do troch rokov veku na komunitnej úrovni

- existujúca sieť ZSS pre deti a dospelých s celoročným pobytom, široká a rôznorodá ponuka ambulantných a terénnych sociálnych služieb poskytovaných neverejnými poskytovateľmi pre rodiny s deťmi, aktívna spolupráca mesta Prešov s neverejnými poskytovateľmi sociálnych služieb, skúsenosti s realizáciou terénnej sociálnej práce,
- rozvoj komunitnej práce - vznik komunitných centier na území mesta Prešov, ako aj v rámci MFO, existencia zariadení
- SPODaSK.
- nepostačujúce kapacity pobytových sociálnych služieb pre rodiny s deťmi u verejných aj neverejných poskytovateľov sociálnych služieb, absencia sociálneho bývania, nedostatok sociálnych nájomných bytov,
- absencia vhodných priestorov na zabezpečovanie komunitných, voľnočasových, špecializovaných a nízkoprahových služieb, negatívny postoj verejnosti k vybudovaniu sociálneho bývania a zariadenia pre rodiny s deťmi v krízovej situácii. technický stav budov a ich vybavenia
- možnosť realizácie projektov zameraných na rozšírenie komunitných služieb sociálnej starostlivosti, systematický rozvoj terénnej sociálnej práce a komunitnej práce v rámci existujúcich a novovzniknutých KC v samosprávnej pôsobnosti v rámci MFO, nastavenie systematickej podpory a rozvoja služieb starostlivosti o dieťa do troch rokov veku na komunitnej úrovni, zosúladenie a integrácia poskytovania sociálnych služieb a zdravotnej starostlivosti, možnosť financovania projektov podporujúcich rozvoj ľudských zdrojov z EŠIF, rozvoj a využívanie dobrovoľníctva v sociálnych službách.
- záujem aktérov o problematiku SPODaSK
- negatívny trend vývoja vekovej štruktúry obyvateľov MFO - starnutie obyvateľstva (nižší podiel obyvateľov v predproduktívnom veku a narastajúci počet obyvateľov v poproduktívnom veku), nepriaznivé spoločenské podmienky na trhu práce vo vzťahu k zosúladeniu rodinného a pracovného života rodín s deťmi - prehlbovanie sociálnoekonomických problémov rodín s deťmi, nedostatočné personálne zabezpečenie poskytovaných služieb
- (nedostatočné kvalifikačné a sociálne kompetencie sociálnych pracovníkov),
- nedostatočné kapacity (organizačné a administratívne) na využívanie finančných zdrojov z EŠIF, pretrvávajúci nedostatok finančných zdrojov na poskytovanie a zabezpečovanie sociálnych služieb pre rodiny s deťmi,

Úrad podpredsedu vlády SR pre investície a informatizáciu

Analýza integrovaného prístupu k územnému rozvoju v rámci Európskych štrukturálnych a investičných fondov 2014-2020

| | | | | |
|---|---|---|--|--|
| <p>ŠC 2.1.2 Modernizovať zdravotnícku infraštruktúru za účelom integrácie primárnej zdravotnej starostlivosti.</p> | <ul style="list-style-type: none"> • existencia verejnej infraštruktúry • existujúca funkčná sieť zdravotníckych služieb | <ul style="list-style-type: none"> • vysoký vek lekárov PAS • absencia prepojenia zdravotnej a sociálnej starostlivosti • nedostatok finančných zdrojov v zdravotníctve vnímaný lekárskou komunitou | <ul style="list-style-type: none"> • zlepšenie starostlivosti o chronického pacienta, reakcia na starnutie obyvateľstva zavedenie nových služieb a programov napr. v oblasti prevencie zvyšovanie kompetencií lekárov PAS využívanie IKT pri poskytovaní zdravotnej starostlivosti | <p>negatívne postoje majoritnej spoločnosti k znevýhodneným skupinám obyvateľstva absencia strategického prístupu v plánovaní sociálnych služieb vrátane zabezpečenia podmienok SPODaSK</p> <ul style="list-style-type: none"> • udržateľnosť vybudovanej verejnej infraštruktúry nedostatočný záujem poskytovateľov služieb zdravotnej starostlivosti a sociálnych služieb • Nedostatočná podpora samosprávy a ostatných relevantných aktérov v území |
| <p>ŠC 2.2.1 Zvýšenie hrubej zaškolenosti detí materských škôl</p> | <ul style="list-style-type: none"> • vyvážená, variabilná a pomerne stabilná sieť MŠ, • veľká možnosť výberu podľa zriaďovateľa , • vysoká miera hrubej zaškolenosti detí, • rôzne zameranie jednotlivých MŠ • existencia koncepcie rozvoja škôl a školských zariadení, | <ul style="list-style-type: none"> • slabá pripravenosť MŠ na integráciu detí, • nedostatočné zabezpečenie školských areálov – potrebná revitalizácia | <ul style="list-style-type: none"> • ochota zvýšiť hrubú zaškolenosť rozšírením kapacít prístavbou, nadstavbou, rekonštrukciou a adaptáciou vhodných priestorov formou grantových výziev a záujmom o ne | <ul style="list-style-type: none"> • technické havárie v priestoroch MŠ, • deti prichádzajúce z odlišného rodinného prostredia |
| <p>ŠC 2.2.2 Zlepšenie kľúčových kompetencií žiakov základných škôl</p> | <ul style="list-style-type: none"> • vyvážená a stabilná sieť ZŠ, ŠZŠ, • veľká možnosť výberu podľa zriaďovateľa , • zlepšovanie priestorových podmienok ZŠ vzhľadom na klesajúci demografický vývoj , • dostupnosť vo všetkých častiach mesta, • existencia koncepcie rozvoja škôl a školských zariadení, | <ul style="list-style-type: none"> • slabá pripravenosť ZŠ na integráciu žiakov, • nízka gramotnosť (matematická, prírodovedná, čitateľská, jazyková) žiakov ZŠ, • nedostatok alebo nedostatočné vybavenie školských knižníc • nedostatočná vybavenosť odborných učební | <ul style="list-style-type: none"> • dostatok kapacitných možností v ZŠ na vybavenie odbornými učebňami, záujem o ich modernizáciu stúpajúci záujem ZŠ o integráciu žiakov individuálnu a zriaďovaním špeciálnych tried, • priaznivé legislatívne prostredie a formulácia jasných požiadaviek integrácie a jej následné presadzovanie, | <ul style="list-style-type: none"> • technické havárie v priestoroch ZŠ, • sieť škôl ohrozená neustálym poklesom žiakov • pribúdajúce množstvo začlenených žiakov |

Úrad podpredsedu vlády SR pre investície a informatizáciu

Analýza integrovaného prístupu k územnému rozvoju v rámci Európskych štrukturálnych a investičných fondov 2014-2020

ŠC 2.2.3 Zvýšenie počtu žiakov stredných odborných škôl na praktickom vyučovaní

- existencia tried pre mimoriadne nadané deti a športovo nadané deti
- realizácia mimoškolskej činnosti na školách,
- existencia kválnitných stredných škôl
- spolupráca stredných škôl a ich koncentrácia v území
- využívanie moderných IKT

- slabá propagácia stredných škôl nevyužívaný potenciál stredných škôl v oblasti CŽV a prepojenia na vyšší stupeň vzdelávania

- programy európske a medziregionálnej mobility študentov a učiteľov inovácia študijných a učebných odborov prepojenie teórie s pracou podporou duálneho vzdelávania

- nezáujem iných subjektov o spoluprácu so strednými školami
- zníženie kvality OVP
- nízky záujem študentov o perspektívne odbory

ŠC 3.1. Mobilizácia kreatívneho potenciálu na území MFO mesta Prešov

- história remeselnej výroby
- dostatočný odborný potenciál pre rozvoj KP
- dostatočný počet mobilných kreatívnych mladých ľudí
- dobrá geografická poloha regiónu vo vzťahu k rozvoju KP
- dostatočná dostupnosť surovín pre remeselnú výrobu dobrá dopravná dostupnosť do Košíc, využitie potenciálu rozvinutého priemyselného mesta prítomnosť 3 vysokých škôl ako garantov kvalitného vedeckého zázemia pre kreatívny priemysel

- nízky počet študijných odborov KP
- absencia veľkých hráčov KP nedostatočný marketing a propagácia existujúcich aktivít
- podporujúcich KP absencia niektorých odvetví KP nedostatok spoločností so záujmom o inovácie v oblasti dizajnu nedostatočná propagácia remeselných zručností a ďalších častí kreatívneho priemyslu nevyužívaný potenciál vysokých škôl v oblasti KP nízke zastúpenie coworkingových centier ako vhodného prostredia na podporu a transformáciu kreatívnych nápadov do inovácií.

- tvorba podpornej infraštruktúry podpora ľudského kapitálu v zmysle vzniku SZČ a malých podnikov a následného koučingu a mentorovania
- aktivácia historického potenciálu rozvoj turizmu s potenciálom nárastu záujmu o remeselné výrobky a propagáciu turizmu
- vysoká bohatosť na osídlenie viacerých etník a vysoká kultúrna pestrosť ľudového umenia a tradícií vytvára priestor na prirodzenú bohatosť štýlov a smerov nie len v remeselnej výrobe ale aj v oblasti hudobnej a scénickej kultúry

- odliv ľudského kapitálu do zahraničia
- nedostatočné financovanie podporných opatrení
- neefektívnosť podporných opatrení
- nedostatočná infraštruktúra, regionálna izolovanosť niektorých regiónov
- nedostatočne čerpané finančné prostriedky na kvalitné vzdelávanie v oblasti kreatívneho priemyslu
- nízka kúpyschopnosť obyvateľstva

ŠC 4.2.1 Zvýšenie podielu obyvateľstva so zlepšeným

- geografická poloha, veľkosť a význam mesta a niektorých obcí v MFÚ, potenciál pre
- zabezpečenie kvalitnej predprojektovej a projektovej

- absentujúce sieťovanie kreatívcov v rámci kraja
- nedostatočné a neefektívne využívanie výdavkov z hľadiska environmentálnych činností a zámerov, nutnosť

- výstavba verejnej kanalizácie a ČOV v obciach, kde v súčasnosti nie je vybudovaná zamedzenie nadmerného vypúšťania nebezpečných

- nerealizovanie výstavby kanalizačných sietí,
- vypúšťanie nečistených odpadových vôd do miestnych recipientov, nevyšporiadané

Úrad podpredsedu vlády SR pre investície a informatizáciu

Analýza integrovaného prístupu k územnému rozvoju v rámci Európskych štrukturálnych a investičných fondov 2014-2020

zásobovaním pitnou vodou a odvádzanie a čistenie odpadových vôd verejnou kanalizáciou bez negatívnych dopadov na životné prostredie

prípravy kanalizačných stavieb odbornými realizačnými a dodávateľskými firmami, vhodné a dostupné technologické vybavenie ČOV,

- existencia strategických dokumentov na národnej úrovni v oblasti vodného hospodárstva, plán rozvoja verejných vodovodov a verejných kanalizácií Prešovského kraja obsahujúci vyšpecifikovanie problémov a priorit a návrh riešenia.

dobudovania vodovodných a kanalizačných sietí

- nevyhovujúci stav existujúcich kanalizačných sietí a ČOV, nedostatok finančných prostriedkov jednotlivých samospráv potrebných na budovanie a dostavbu kanalizačných a vodárenských sústav, nedostatočná oprava a údržba zariadení, havarijné stavy a presakujúce kanalizačné systémy po dobe životnosti,
- zastaralé vodovodné potrubie na území mesta a časté poruchy

látok do verejnej kanalizácie stanovený a záväzný časový harmonogram týkajúci sa odvádzania a čistenia odpadových vôd z aglomerácií v SR, dobudovanie vodovodných, kanalizačných sietí a čistiarenských zariadení,

- realizácia projektov s finančnou podporou EÚ.

pozemky pri dočasnom a trvalom zábere pôdy, problémy samospráv pri kolaudačných konaniach líniových stavieb,

- neochota pripájania sa obyvateľstva k novovybudovanej kanalizácii,
- nedostatok finančných prostriedkov samospráv potrebných na spolufinancovanie investičných projektov,
- zdĺhavý proces verejného obstarávania

ŠC 4.3.1 Zlepšenie environmentálnych aspektov v mestách a mestských oblastiach prostredníctvom budovania prvkov zelenej infraštruktúry a adaptáciou urbanizovaného prostredia na zmenu klímy ako aj zavádzaním systémových prvkov znižovania znečistenia ovzdušia a hluku.

- zvýšený záujem občanov mesta o obnovu verejných priestranstiev,
- skúsenosti mesta so zavádzaním prvkov zelenej infraštruktúry,
- dostatok vhodných plôch v územnom pláne na realizáciu prvkov zelenej zelene,
- majetkovo vysporiadané plochy vnútroblokov,
- pozitívny vplyv zelenej infraštruktúry na zlepšovanie kvality životného prostredia v mestách,

- nedostatočná pozornosť venovaná špeciálne sídelnej zeleni pri vypracúvaní koncepčných dokumentov a strategických návrhov a vykonávacích projektov, spoločenské nedocenenie problematiky krajino-architektonickej tvorby nekvalifikovaný postup pri schvaľovaní stavieb, ktorý sa prejavuje v nezodpovednom rozhodovaní, v schválení nekompletných projektov, nedostatočná a často nekvalifikovaná údržba drevín, nevysporiadané pozemky na plochách kde sú plánované prvky mestskej zelene.

- množstvo existujúcich a neudržiavaných priestranstiev na podporu environmentálnej výchovy, veľké množstvo vnútroblokov na území mesta,
- vysoký pomer zastavaných plôch ku zeleným plochám, množstvo existujúcich a neudržiavaných priestranstiev na funkčnom území mesta Prešov, možnosť využitia financovania revitalizácie vnútroblokov a mestského územia prostredníctvom eurofondov a štátneho rozpočtu.

- nedostatočná legislatívna ochrana zelene na lokálnej úrovni prostredníctvom kvalitných VZN o sídelnej zeleni, ktoré by mali vyplývať zo spracovaných generelov zelene
- nekvalifikovaný prístup samospráv k problematike sídelnej zelene, ktorý sa prejavuje najmä v nedostatočnej ochrane zelene, v neadekvátnom organizačnom a finančnom zabezpečení budovania nových plôch zelene a údržby existujúcich plôch zelene,
- nedostatočná osвета problémov sídelnej zelene a absentujúca komunikácia medzi samosprávnymi orgánmi a verejnosťou o cieľoch, rozvoji, opatreniach

Úrad podpredsedu vlády SR pre investície a informatizáciu

Analýza integrovaného prístupu k územnému rozvoju v rámci Európskych štrukturálnych a investičných fondov 2014-2020

Príloha 11 Indikatívny harmonogram výziev IROP

Riadiaci orgán: **Integrovaný regionálny operačný program**

Dátum schválenia²: **25. 05. 2018**

Verzia³: **5**

Tabuľka 26: INDIKATÍVNY HARMONOGRAM VÝZIEV na predkladanie žiadostí o poskytnutie nenávratného finančného príspevku na kalendárny rok 2018

| OP | Prioritná os | Špecifický cieľ (v prípade PRV fokusová oblasť, opatrenie/podopatrenie) | Zameranie výzvy | Oprávnení žiadatelia | Oprávnené územie | Fond | Forma výzvy ⁴ | Dátum vyhlásenia výzvy ⁵ | Dátum uzavretia výzvy ⁶ | Indikatívna výška finančných prostriedkov určených na výzvu (zdroje EÚ) | Poskytovateľ | Výzva na predkladanie projektových zámerov ⁸ | |
|------|---|---|---|--|----------------------------------|------|--------------------------|-------------------------------------|------------------------------------|---|--------------|---|-----------------|
| | | | | | | | | | | | | Dátum vyhlásenia | Dátum uzavretia |
| IROP | 1. Bezpečná a ekologická doprava v regiónoch | 1.1 Zlepšenie dostupnosti k infraštruktúre TEN-T a cestám I. triedy s dôrazom na rozvoj multimodálneho dopravného systému | Zlepšenie dostupnosti k infraštruktúre TEN-T a cestám I. triedy s dôrazom na rozvoj multimodálneho dopravného systému | samosprávny kraj ako vlastníci ciest II. a III. triedy právnické osoby podľa osobitných predpisov a organizácie zriadené vyšším územným celkom za účelom výstavby, správy a údržby ciest | Banskobystrický samosprávny kraj | EFRR | otvorená výzva | september 2018 | do vyčerpania alokácie | 20 525 000 | RO pre IROP | N/A | N/A |
| IROP | 1. Bezpečná a ekologická doprava v regiónoch | 1.2.1 Zvyšovanie atraktivity a konkurencieschopnosti verejnej osobnej dopravy | modernizácia vozidlového parku mestskej a prímestskej hromadnej dopravy | mestá, obce, združenia obcí, vyššie územné celky, subjekty poskytujúce pravidelnú verejnú osobnú dopravu | celé územie SR | EFRR | uzavretá výzva | jún 2018 | august 2018 | 20 000 000 | RO pre IROP | N/A | N/A |
| IROP | 2. Ľahší prístup k efektívnym a kvalitnejším verejným službám | 2.1.1 Podporiť prechod poskytovania sociálnych služieb a zabezpečenia výkonu opatrení sociálnej ochrany detí a sociálnej kurately v zariadení z inštitucionálnej formy na komunitnú a podporiť rozvoj služieb starostlivosti o dieťa do troch rokov veku na komunitnej úrovni - <u>podpora zariadení služieb starostlivosti o dieťa do 3 rokov veku</u> | Podpora a rozvoj služieb starostlivosti o deti do troch rokov veku dieťaťa na komunitnej úrovni | Oprávnení žiadatelia v oblasti sociálnych služieb: obec právnická osoba zriadená obcou alebo založená obcou, samosprávny kraj, právnická osoba zriadená samosprávnym krajom alebo založená samosprávnym krajom, iná osoba (neverejný poskytovateľ sociálnej služby, neverejný zriaďovateľ sociálnej služby) | celé územie SR | EFRR | otvorená výzva | júl 2018 | do vyčerpania alokácie | 14 184 458 | RO pre IROP | jún 2018 | august 2018 |

Úrad podpredsedu vlády SR pre investície a informatizáciu

Analýza integrovaného prístupu k územnému rozvoju v rámci Európskych štrukturálnych a investičných fondov 2014-2020

| | | | | | | | | | | | | | |
|------|---|---|---|--|--|------|----------------|--------------|---------------|------------|-----------------------|-------------|----------------|
| IROP | 2 Lahší prístup k efektívnym a kvalitnejším verejným službám | 2.1.1 Podporiť prechod poskytovania sociálnych služieb a zabezpečenia výkonu opatrení sociálnej ochrany detí a sociálnej kurately v zariadení z inštitucionálnej formy na komunitnú a podporiť rozvoj služieb starostlivosti o dieťa do troch rokov veku na komunitnej úrovni - <u>výzva na rozvoj nových alebo existujúcich sociálnych služieb a výkonu opatrení sociálnoprávnej ochrany detí a sociálnej kurately na komunitnej úrovni</u> | Podpora poskytovania nových a existujúcich sociálnych služieb a sociálnoprávnej ochrany detí a sociálnej kurately v zariadeniach na komunitnej úrovni | Zriaďovatelia zriadení na výkon opatrení sociálnoprávnej ochrany detí a sociálnej kurately: - obec - VÚC, - Ústredie práce, sociálnych vecí a rodiny SR, - akreditované fyzické a právnické osoby za sociálne služby: obec, VÚC, právnická osoba zriadená obcou alebo založená obcou, právnická osoba zriadená VÚC alebo založená VÚC a iná osoba (neverejný poskytovateľ sociálnej služby, neverejný zriaďovateľ sociálnej služby) | celé územie SR | EFRR | uzavretá výzva | jún 2018 | december 2018 | 70 863 397 | RO pre IROP | marec 2018 | máj 2018 |
| IROP | 2 Lahší prístup k efektívnym a kvalitnejším verejným službám | 2.1.2 Modernizovať zdravotnícku infraštruktúru za účelom integrácie primárnej zdravotnej starostlivosti | Integrácia primárnej zdravotnej starostlivosti formou budovania centier integrovanej zdravotnej starostlivosti | obec alebo vyšší územný celok - žiadateľ musí mať uzavretú partnerskú zmluvu s poskytovateľmi zdravotnej starostlivosti v súlade s úpravou tohto inštitútu podľa pravidiel EŠIF, nezisková organizácia zriadená spoločne obcou a poskytovateľmi zdravotnej starostlivosti (prípadne aj vyšším územným celkom, na ktorom území sa nachádza) alebo zriadená spoločne vyšším územným celkom a poskytovateľmi zdravotnej starostlivosti (prípadne aj obcou, na ktorej území sa nachádza) podľa zákona č. 213/1997 Z. z.. | menej rozvinutý región | EFRR | uzavretá výzva | máj 2018 | júl 2018 | 70 000 000 | MZ SR ako SO pre IROP | marec 2018 | máj 2018 |
| IROP | 2 Lahší prístup k efektívnym a kvalitnejším verejným službám | 2.1.2 Modernizovať zdravotnícku infraštruktúru za účelom integrácie primárnej zdravotnej starostlivosti | Integrácia primárnej zdravotnej starostlivosti formou budovania centier integrovanej zdravotnej starostlivosti | obec alebo vyšší územný celok - žiadateľ musí mať uzavretú partnerskú zmluvu s poskytovateľmi zdravotnej starostlivosti v súlade s úpravou tohto inštitútu podľa pravidiel EŠIF, nezisková organizácia zriadená spoločne obcou a poskytovateľmi zdravotnej starostlivosti (prípadne aj vyšším územným celkom, na ktorom území sa nachádza) alebo zriadená spoločne vyšším územným celkom a poskytovateľmi zdravotnej starostlivosti (prípadne aj obcou, na ktorej území sa nachádza) podľa zákona č. 213/1997 Z. z.. | menej rozvinutý región - výzva pre UMR | EFRR | uzavretá výzva | október 2018 | december 2018 | 27 907 200 | MZ SR ako SO pre IROP | august 2018 | september 2018 |

Úrad podpredsedu vlády SR pre investície a informatizáciu

Analýza integrovaného prístupu k územnému rozvoju v rámci Európskych štrukturálnych a investičných fondov 2014-2020

| | | | | | | | | | | | | | |
|------|---|--|--|--|------------------------|------|----------------|--------------|------------------------|-------------|-----------------------|-------------|----------------|
| IROP | 2 Ľahší prístup k efektívnym a kvalitnejším verejným službám | 2.1.2 Modernizovať zdravotnícku infraštruktúru za účelom integrácie primárnej zdravotnej starostlivosti - <u>projekty CIZS v rámci pravidiel štátnej pomoci</u> | Integrácia primárnej zdravotnej starostlivosti formou budovania centier integrovanej zdravotnej starostlivosti | obec alebo vyšší územný celok - žiadateľ musí mať uzavretú partnerskú zmluvu s poskytovateľmi zdravotnej starostlivosti v súlade s úpravou tohto inštitútu podľa pravidiel EŠIF, nezisková organizácia zriadená spoločne obcou a poskytovateľmi zdravotnej starostlivosti (prípadne aj vyšším územným celkom, na ktorom území sa nachádza) alebo zriadená spoločne vyšším územným celkom a poskytovateľmi zdravotnej starostlivosti (prípadne aj obcou, na ktorej území sa nachádza) podľa zákona č. 213/1997 Z. z.. | menej rozvinutý región | EFRR | uzavretá výzva | október 2018 | december 2018 | 28 379 452 | MZ SR ako SO pre IROP | august 2018 | september 2018 |
| IROP | 2 Ľahší prístup k efektívnym a kvalitnejším verejným službám | 2.2.1 Zvýšenie hrubej zaškolenosti detí materských škôl | Zvýšenie kapacít infraštruktúry materských škôl | • zriaďovatelia materských škôl alebo materské školy | celé územie SR | EFRR | otvorená | jún 2018 | do vyčerpania alokácie | 15 000 000 | RO pre IROP | jún 2018 | august 2018 |
| IROP | 2 Ľahší prístup k efektívnym a kvalitnejším verejným službám | 2.2.3 Zvýšenie počtu žiakov stredných odborných škôl na praktickom vyučovaní | Zvýšenie počtu žiakov stredných odborných škôl na praktickom vyučovaní | • zriaďovateľa stredných odborných škôl, odborných učilíšť, stredné odborné školy, odborné učilišťa | celé územie SR | EFRR | otvorená | jún 2018 | do vyčerpania alokácie | 5 500 000 | RO pre IROP | jún 2018 | august 2018 |
| IROP | 3 Mobilizácia kreatívneho potenciálu v regiónoch | 3.1 Stimulovanie podpory udržateľnej zamestnanosti a tvorby pracovných miest v kultúrnom a kreatívnom priemysle prostredníctvom vytvorenia priaznivého prostredia pre rozvoj kreatívneho talent a netechnologických inovácií | Zakladanie kreatívnych centier (centralizovaná podpora) a podpora dopytu po kreatívnej tvorbe (emerging talents) | Orgány štátnej správy; subjekty územnej samosprávy – mestá, obce, vyššie územné celky; príspevkové a rozpočtové organizácie v zriaďovateľskej pôsobnosti subjektov územnej samosprávy; príspevkové a rozpočtové organizácie v zriaďovateľskej pôsobnosti ústredného orgánu štátnej správy; verejné vysoké školy/univerzity; subjekty zriadené zákonom | celé územie SR | EFRR | otvorená výzva | jún 2018 | do vyčerpania alokácie | 141 009 924 | MK SR ako SO pre IROP | apríl 2018 | september 2018 |
| IROP | 3 Mobilizácia kreatívneho potenciálu v regiónoch | 3.1 Stimulovanie podpory udržateľnej zamestnanosti a tvorby pracovných miest v kultúrnom a kreatívnom priemysle prostredníctvom vytvorenia priaznivého prostredia pre rozvoj kreatívneho talentu, netechnologických inovácií | Zakladanie kreatívnych centier (decentralizovaná podpora) a podpora dopytu po kreatívnej tvorbe (emerging talents) | Malé a stredné podniky (MSP) v kultúrnom a kreatívnom sektore: právnické osoby podľa § 2 ods. 2 písm. a) zákona č. 513/1991 Z. z. Obchodného zákonníka v znení neskorších predpisov, ktoré sú registrované na území SR; fyzické osoby podnikajúce na základe živnostenského oprávnenia podľa zákona č. 455/1991 Zb. o živnostenskom podnikaní v znení neskorších predpisov, ktoré sú registrované na území SR; | celé územie SR | EFRR | otvorená výzva | apríl 2018 | do vyčerpania alokácie | 31 200 000 | MK SR ako SO pre IROP | N/A | N/A |

Úrad podpredsedu vlády SR pre investície a informatizáciu

Analýza integrovaného prístupu k územnému rozvoju v rámci Európskych štrukturálnych a investičných fondov 2014-2020

| | | | | | | | | | | | | | | |
|------|--------------------------------------|--|---|---|----------------|------|----------------|------------|------------------------|------------|-------------|-----|-----|--|
| | | | | osoby vykonávajúce činnosť podľa § 3 ods. 1 písm. b) zákona č. 455/1991 Zb. o živnostenskom podnikaní v znení neskorších predpisov, ide o autorov využívajúcich výsledky ich duševnej tvorivej činnosti (spisovatelia, autori vynálezov, hudobníci, dramatickí umelci, výtvarní umelci atď.), • fyzické osoby - podnikatelia podľa osobitných právnych predpisov – tzv. „slobodné povolania“ podľa § 3 zákona č. 455/1991 Zb. o živnostenskom podnikaní v znení neskorších predpisov, konkrétne § 3 ods. 1 písm. d) bod 8 - autorizovaný architekt, autorizovaný krajinný architekt a bod 10 - reštaurátor kultúrnych pamiatok a zbierkových predmetov, ktoré sú dielami výtvarného umenia, • neziskové organizácie, občianske združenia. | | | | | | | | | | |
| IROP | 5 Miestny rozvoj vedený komunitou | 5.1.1 Zvýšenie zamestnanosti na miestnej úrovni podporou podnikania a inovácií (aktivity - <u>zakladanie nových a podpora existujúcich mikro a malých podnikov</u> , samostatne zárobkovo činných osôb, družstiev,) ¹⁰ 5.1.2 Zlepšenie udržateľných vzťahov medzi vidieckymi rozvojovými centrami a ich zázemím <u>vo verejných službách a vo verejných infraštruktúrach</u> ¹⁰ | Financovanie implementácie stratégie CLLD | Miestne akčné skupiny (na základe udeleného štatútu MAS) | celé územie SR | EFRR | otvorená výzva | marec 2018 | do vyčerpania alokácie | 74 635 000 | RO pre IROP | N/A | N/A | |

Poznámka: harmonogram výziev podlieha aktualizácii v prípade, ak dôjde k posunu vyhlásenia výzvy zaradenej v harmonograme o viac ako dva mesiace alebo ak dôjde k vecným zmenám v údajoch, ktoré sú uvádzané v harmonograme, podľa Vzoru CKO č. 5

Zdroj: [Indikatívny harmonogram výziev na predkladanie žiadostí o nenávratný finančný príspevok - rok 2018 <http://www.mpsr.sk/index.php?navID=1122&navID2=1122&SID=67&id=12264>].

Úrad podpredsedu vlády SR pre investície a informatizáciu

Analýza integrovaného prístupu k územnému rozvoju v rámci Európskych štrukturálnych a investičných fondov 2014-2020

Príloha 12 Stav vyhlasovania výziev na predkladanie ŽoNFP v rámci IROP

Tabuľka 27: Stav vyhlásených výziev voči plánovaným výzvam na predkladanie ŽoNFP

| Prioritná os | Špecifický cieľ | Poradové číslo | Vyhlásené výzvy na predkladanie ŽoNFP | Plánované výzvy ŽoNFP na vyhlásenie/Zameranie výzvy |
|---|--|----------------|---|---|
| PO 1 -Bezpečná a ekologická doprava v regiónoch | 1.1: Zlepšenie dostupnosti k infraštruktúre TEN-T a cestám I. triedy s dôrazom na rozvoj multimodálneho dopravného systému. | 1. | Kód výzvy: IROP-PO1-SC11-2016-11 | Zlepšenie dostupnosti k infraštruktúre TEN-T a cestám I. triedy s dôrazom na rozvoj multimodálneho dopravného systému -BBSK |
| | 1.2.1: Zvyšovanie atraktivity a konkurencieschopnosti verejnej osobnej dopravy | 2. | Kód výzvy: IROP-PO1-SC121-2016-9 – (Plány udržateľnej mobility) | |
| | | 3. | Kód výzvy: IROP-PO1-SC121-2016-12 – (Project FICHE/ bezpečný, istý projekt) | |
| | | 4. | Kód výzvy: IROP-PO1-SC121-2017-21 - (Vozoví park autobusov MHD) | Modernizácia vozidlového parku mestskej a prímestskej hromadnej dopravy |
| | 1.2.2: Zvýšenie atraktivity a prepravnej kapacity nemotorovej dopravy (predovšetkým cyklistickej dopravy) na celkovom počte prepravených osôb. | 5. | Kód výzvy: IROP-PO1-SC122-2016-15 – (Cyklo-infraštruktúra, cyklo-cesty) | |
| PO 2 - Lahší prístup k efektívnym a kvalitnejším verejným službám | 2.1.1: Podporiť prechod poskytovania sociálnych služieb a zabezpečenia výkonu opatrení sociálnoprávnej ochrany detí a sociálnej kurately v zariadení z inštitucionálnej formy na komunitnú a podporiť rozvoj služieb starostlivosti o dieťa do troch rokov veku na komunitnej úrovni | 6. | Kód výzvy: IROP-PO2-SC211-2017-17 – (Deinštitucionalizácia) | |
| | | 7. | Kód výzvy: IROP-PO2-SC211-2018-27 – (zariadeniach sociálnych služieb a sociálnoprávnej ochrany detí a sociálnej kurately na komunitnej úrovni | |
| | | 8. | | Podpora a rozvoj služieb starostlivosti o deti do troch rokov veku dieťaťa na komunitnej úrovni |

Úrad podpredsedu vlády SR pre investície a informatizáciu

Analýza integrovaného prístupu k územnému rozvoju v rámci Európskych štrukturálnych a investičných fondov 2014-2020

| | | | | |
|--|---|-----|---|---|
| | 2.1.2: Modernizovať zdravotnícku infraštruktúru za účelom integrácie primárnej zdravotnej starostlivosti | 9. | | <ul style="list-style-type: none"> - Integrácia primárnej zdravotnej starostlivosti formou budovania centier integrovanej zdravotnej starostlivosti - Integrácia primárnej zdravotnej starostlivosti formou budovania centier integrovanej zdravotnej starostlivosti - výzva pre UMR - Integrácia primárnej zdravotnej starostlivosti formou budovania centier integrovanej zdravotnej starostlivosti - projekty CIZS v rámci pravidiel štátnej pomoci |
| | 2.1.3 Modernizovať infraštruktúru ústavnych zariadení poskytujúcich akútnu zdravotnú starostlivosť, za účelom zvýšenia ich produktivity a efektívnosti | 10. | Kód výzvy: IROP-PO2-SC213-2017-20 – (nemocnice) Kód výzvy: IROP-PO2-SC213-2017-25 – (nemocnice) | |
| | 2.2.1: Zvýšenie hrubej zaškolenosti detí materských škôl | 11. | Kód výzvy: IROP-PO2-SC221-2016-10 – (materské školy) | Zvýšenie kapacít infraštruktúry materských škôl |
| | 2.2.2 Zlepšenie kľúčových kompetencií žiakov základných škôl | 12. | Kód výzvy: IROP-PO2-SC222-2016-13 –(základné školy) | |
| | 2.2.3: Zvýšenie počtu žiakov stredných odborných škôl na praktickom vyučovaní | 13. | Kód výzvy: IROP-PO2-SC223-2016-14 – (stredné odborné školy) Kód výzvy: IROP-PO2-SC223-2017-22 - (stredné odborné školy - BBSK) | Zvýšenie počtu žiakov stredných odborných škôl na praktickom vyučovaní |
| PO 3 - Mobilizácia kreatívneho potenciálu v regiónoch | 3.1: Stimulovanie podpory udržateľnej zamestnanosti a tvorby pracovných miest v kultúrnom a kreatívnom priemysle prostredníctvom vytvorenia priaznivého prostredia pre rozvoj kreatívneho talentu, netechnologických inovácií | 14. | Kód výzvy: IROP-PO3-SC31-2016-5 (decentralizovaná podpora kreatívneho priemyslu) | Zakladanie kreatívnych centier (decentralizovaná podpora) a podpora dopytu po kreatívnej tvorbe (emerging talents) |
| | | 15. | | Zakladanie kreatívnych centier (centralizovaná podpora) a podpora dopytu po kreatívnej tvorbe (emerging talents) |
| PO 4 - Zlepšenie kvality života v regiónoch s dôrazom na životné prostredie. | 4.1: Zvýšenie energetickej efektívnosti bytových domov. | 16. | | |

Úrad podpredsedu vlády SR pre investície a informatizáciu

Analýza integrovaného prístupu k územnému rozvoju v rámci Európskych štrukturálnych a investičných fondov 2014-2020

| | | | | |
|--|---|-----|--|--|
| | 4.2.1: Zvýšenie podielu obyvateľstva so zlepšeným zásobovaním pitnou vodou a odvádzanie a čistenie odpadových vôd verejnou kanalizáciou bez negatívnych dopadov na životné prostredie | 17. | Kód výzvy: IROP-PO4-SC421-2017-19 – (vodovody a kanalizácie) | |
| | 4.3.1: Zlepšenie environmentálnych aspektov v mestách a mestských oblastiach prostredníctvom budovania prvkov zelenej infraštruktúry a adaptáciou urbanizovaného prostredia na zmenu klímy ako aj zavádzaním systémových prvkov znižovania znečistenia ovzdušia a hluku | 18. | Kód výzvy: IROP-PO4-SC431-2017-16 – (prvky zelenej infraštruktúry) | |
| PO 5 - Miestny rozvoj vedený komunitou | 5.1.1: Zvýšenie zamestnanosti na miestnej úrovni podporou podnikania a inovácií | 19. | Kód výzvy: IROP-PO5-SC511-2017-23 Kód výzvy: IROP-PO5-SC511/512-2018-28 | |
| | 5.1.2 Zlepšenie udržateľných vzťahov medzi vidieckymi rozvojovými centrami a ich zázemím vo verejných službách a vo verejných infraštruktúrach | 20. | Kód výzvy: IROP-PO5-SC511/512-2018-28 | |

Zdroj: [KPMG - Výzvy na predkladanie ŽoNFP - <http://www.mpsr.sk/index.php?navID=47&slID=67&navID2=1124> a Indikatívny harmonogram výziev na predkladanie žiadostí o nenávratný finančný príspevok - rok 2018 <http://www.mpsr.sk/index.php?navID=1122&navID2=1122&slID=67&id=12264>].

Úrad podpredsedu vlády SR pre investície a informatizáciu

Analýza integrovaného prístupu k územnému rozvoju v rámci Európskych štrukturálnych a investičných fondov 2014-2020

Príloha 13 Aktuálny stav príspevku EŠIF k IÚR²⁵ podľa ŽoNFP

Tabuľka 28: Počet prijatých a schválených ŽoNFP s príspevkom k IÚR

| Bratislavský samosprávny kraj | | |
|--|-----------------------|---------------------------------|
| Program/Prioritná os | Počet prijatých ŽoNFP | Schválené ŽoNFP/Zmluva uzavretá |
| IROP | 166 | 53 |
| Z toho | | |
| PO 1. Bezpečná a ekologická doprava v regiónoch | 30 | 13 |
| PO 2. Ľahší prístup k efektívnym a kvalitnejším verejným službám | 131 | 40 |
| PO 3. Mobilizácia kreatívneho potenciálu v regiónoch | 4 | 0 |
| PO 5. Miestny rozvoj vedený komunitou | 1 | 0 |
| OP KŽP | 11 | 3 |
| Z toho | | |
| PO 1. Udržateľné využívanie prírodných zdrojov prostredníctvom rozvoja environmentálnej infraštruktúry | 8 | 2 |
| PO 4. Energeticky efektívne nízkouhlíkové hospodárstvo vo všetkých sektoroch | 3 | 1 |
| OP LŽ | 6 | 1 |
| Z toho: | | |
| PO 1. Vzdelávanie | 3 | 1 |
| PO 2. Iniciatíva na podporu zamestnanosti mladých ľudí | 2 | 0 |
| PO 6. Technická vybavenosť v obciach s prítomnosťou marginalizovaných rómskych komunít | 1 | 0 |
| OP VAI | 5 | 1 |
| Z toho: | | |
| PO 2. Podpora výskumu, vývoja a inovácií v Bratislavskom kraji | 2 | 1 |
| PO 4. Rozvoj konkurencieschopných MSP v Bratislavskom kraji | 3 | 0 |
| OP EVS | 10 | 3 |
| Z toho: | | |
| PO 1. Posilnené inštitucionálne kapacity a efektívna VS | 10 | 3 |
| SPOLU | 198 | 61 |

| Prešovský samosprávny kraj | | |
|--|-----------------------|---------------------------------|
| Program/Prioritná os | Počet prijatých ŽoNFP | Schválené ŽoNFP/Zmluva uzavretá |
| IROP | 313 | 93 |
| Z toho | | |
| PO 1. Bezpečná a ekologická doprava v regiónoch | 43 | 23 |
| PO 2. Ľahší prístup k efektívnym a kvalitnejším verejným službám | 209 | 56 |
| PO 3. Mobilizácia kreatívneho potenciálu v regiónoch | 7 | 0 |
| PO 4. Zlepšenie kvality života v regiónoch s dôrazom na životné prostredie | 54 | 14 |
| OP KŽP | 91 | 54 |
| Z toho | | |
| PO 1. Udržateľné využívanie prírodných zdrojov prostredníctvom rozvoja environmentálnej infraštruktúry | 12 | 5 |
| PO 4. Energeticky efektívne nízkouhlíkové hospodárstvo vo všetkých sektoroch | 79 | 49 |
| OP LŽ | 63 | 17 |
| Z toho: | | |
| PO 1. Vzdelávanie | 39 | 12 |
| PO 2. Iniciatíva na podporu zamestnanosti mladých ľudí | 9 | 1 ²⁶ |
| PO 3. Zamestnanosť | 1 | 0 |
| PO 4. Sociálne začlenenie | 5 | 0 |
| PO 5. Integrácia marginalizovaných rómskych komunít | 1 | 0 |
| PO 6. Technická vybavenosť v obciach s prítomnosťou marginalizovaných rómskych komunít | 8 | 4 |
| OP VAI | 12 | 3 |
| Z toho: | | |
| PO 1. Podpora výskumu, vývoja a inovácií | 2 | 1 |
| PO 3. Posilnenie konkurencieschopnosti a rastu MSP | 10 | 2 |
| OP EVS | 18 | 8 |
| Z toho: | | |
| PO 1. Posilnené inštitucionálne kapacity a efektívna VS | 18 | 8 |
| SPOLU | 497 | 175 |

Zdroj: [KPMG - ITMS2014+, 20.06.2018].

²⁵ Stav príspevku EŠIF k realizácii integrovaných územných stratégií podľa počtu prijatých a schválených žiadostí o poskytnutie nenávratného finančného príspevku k 20.06.2018 podľa údajov z ITMS2014+

²⁶ nebola zahrnutá 1 ŽoNFP - v stave projekt mimoriadne ukončený

Úrad podpredsedu vlády SR pre investície a informatizáciu

Analýza integrovaného prístupu k územnému rozvoju v rámci Európskych štrukturálnych a investičných fondov 2014-2020

Príloha 14 Programy, iniciatívy, nástroje a poradenstvo EÚ

Synergia znamená spoločné a koordinované úsilie o dosiahnutie väčšieho vplyvu, účinnosti a efektivity vynaložených finančných prostriedkov.

Synergia môže byť dosiahnutá:

- spojením finančnej podpory z jedného alebo viacerých EŠIF, alebo z jedného alebo viacerých programov a z iných nástrojov EÚ a SR v jednom projekte (za predpokladu, že nedochádza k dvojitému financovaniu rovnakých položiek výdavkov),
- realizáciou po sebe idúcich projektov, ktoré na seba nadväzujú, alebo
- realizáciou paralelných projektov, ktoré sa navzájom dopĺňajú (za predpokladu, že nedochádza k dvojitému financovaniu rovnakých položiek výdavkov).

Komplementarita znamená väzbu medzi programami, v rámci ktorých sú zamýšľané obdobné, súvisiace či nadväzujúce intervencie, ktoré sa vzájomne kombinujú a dopĺňajú. Cieľom je využiť potenciál vzniknutej možnosti doplnkovým spôsobom (napr. kombináciou podpôr naplniť tematické ciele). Komplementarita nevyžaduje podmienenosť realizácie komplementárnej intervencie, môže byť realizovaná samostatne.

Tabuľka 29: Programy a iniciatívy EÚ

| Program/Iniciatíva | Zameranie | Odkaz |
|---|--|---|
| Horizont 2020 | výskum a inovácie | https://ec.europa.eu/programm es/horizon2020/what-horizon-2020 |
| COSME (Competitiveness of Enterprises and Small and Medium-sized Enterprises) | prístup k financiám pre MSP | https://ec.europa.eu/growth/smes/cosme_sk |
| LIFE | životné prostredie, zachovanie prírody a ochrana klímy | http://ec.europa.eu/environment/life |
| Inovačné mestské akcie (Urban Innovative Actions (UIA)) | testovanie nových neoverených riešení na výzvy, ktorým čelia mestá | http://www.uia-initiative.eu/en |
| Európske inovačné partnerstvo | inovatívne riešenia pre environmentálne, spoločenské a zdravotnícke výzvy, ktorým čelia súčasné európske mestá | http://ec.europa.eu/research/innovation-union/index.cfm?pg=eip# |
| EUREKA (medzivládna sieť) | podpora trhovo orientovaného výskumu a vývoja a inovačných projektov zo strany priemyslu, výskumných centier a univerzít | http://www.eurekanetwork.org/ |
| Nástroj na prepájanie Európy (The Connecting Europe Facility (CEF)) | podpora rozvoja trans-európskych sietí v oblasti dopravy, energetiky a digitálnych služieb/telekomunikácií | https://ec.europa.eu/inea/en/connecting-europe-facility |

Zdroj: [KPMG – Európska komisia].

Úrad podpredsedu vlády SR pre investície a informatizáciu

Analýza integrovaného prístupu k územnému rozvoju v rámci Európskych štrukturálnych a investičných fondov 2014-2020

Tabuľka 30: Nástroje a mechanizmy financovania IÚI prostredníctvom EIB (návrtné financovanie)

| Forma podpory | Typ podpory | Odkaz |
|--|--|--|
| Priame projektové financovanie | <p>Investičné úvery, rámcové úvery, projektové dlhopisy, záruky</p> <p>Napr. Európsky fond pre strategické investície (EFSI) – úver min. 25 mil. EUR na spolufinancovanie projektov v oblasti strategickú infraštruktúry vrátane digitálnej, dopravnej a energetickej; vzdelávanie, výskum a vývoj, inovácie; obnoviteľná energia a efektívnosť zdrojov; podpora malých a stredných podnikov.</p> <p>Innovfin (InnovFin – EU Finance for Innovators) – financovanie od 25 000 EUR pre oblasť výskumu a vývoja.</p> | <p>http://www.eib.org/</p> <p>http://www.eib.org/efsi/</p> <p>http://www.eib.org/products/ble/nding/innovfin/index.htm</p> |
| Financovanie cez sprostredkovateľské banky (v SR Slovenská záručná a rozvojová banka (SZRB)) | <p>úvery, záruky, sprostredkovanie spolu-investičných príležitostí na Slovensku pre zahraničných investorov; poradenstvo o možnostiach financovania EIB a možnostiach Európskeho centra pre investičné poradenstvo (European Investment Advisory Hub – EIAH)</p> | <p>https://www.szrb.sk/</p> <p>http://www.szrbam.sk/</p> |
| Investičné platformy ktoré spájajú rôzne formy financovania | <p>združovanie viacerých menších investičných projektov, ktoré by na individuálnej báze nespĺňali podmienky EIB/ Európsky fond pre strategické investície (EFSI)</p> | <p>https://ec.europa.eu/commission/sites/beta-political/files/setup-efsi-investment-platform_en.pdf</p> |

Zdroj: [KPMG – Európska komisia].

Tabuľka 31: Poradenské programy zriadené v spolupráci EIB

| Program | Zameranie | Odkaz |
|--|---|--|
| URBIS | <p>platforma pre poradenstvo v oblasti mestských investícií v rámci Európskeho investičného poradenského centra (European Investment Advisory Hub (EIAH))</p> | <p>http://eiah.eib.org/about/initiative-urbis.htm</p> |
| JASPERS (Joint Assistance to Support Projects in European Regions) | <p>expertné poradenstvo a podpora v oblasti budovania kapacít subjektom verejnej správy a prijímateľom projektov pri plánovaní a implementovaní veľkých projektov a programov spolufinancovaných z EŠIF</p> | <p>http://jaspers.eib.org/</p> |
| ELENA (European Local Energy Assistance) | <p>granty v rámci programu Horizont 2020 pre technickú pomoc pre projekty a programy na zavádzanie energetickej efektívnosti, obnoviteľnej energie a mestskej dopravy</p> | <p>http://www.eib.org/products/advising/elena/index.htm</p> |
| Európska ekologická doprava (European Clean Transport Facility (ECTF)) | <p>odborná pomoc a financovanie pre investície do projektov ekologickejšej dopravy</p> | <p>http://www.eib.org/projects/sectors/transport/cleaner-transport-facility</p> |
| Fi Compass | <p>podpora pri rozvíjaní finančných nástrojov z EŠIF a EaSI (Programme for Employment and Social Innovation).</p> | <p>https://www.fi-compass.eu/</p> |

Zdroj: [KPMG – Európska komisia].

Úrad podpredsedu vlády SR pre investície a informatizáciu

Analýza integrovaného prístupu k územnému rozvoju v rámci Európskych štrukturálnych a investičných fondov 2014-2020

Príloha 15 Zoznam osôb a organizácií zapojených do rozhovorov

| Meno | Priezvisko | Inštitúcia | Dátum |
|-------------|-------------------|---|--------------|
| Petra | Šupáková | MPRV SR - RO IROP | 10.05.2018 |
| Ingrid | Kociánová | MPRV SR – RO PRV | 11.05.2018 |
| Karin | Radecká | MPRV SR – RO PRV | 11.05.2018 |
| Rudolf | Žiak | PSK - SO IROP | 23.05.2018 |
| Veronika | Vozárová | Mesto Prešov - SO IROP | 23.05.2018 |
| Helena | Virčíková | Prešovská regionálna komora SOPK | 23.05.2018 |
| Monika | Štoffová | MAS Laborec | 24.05.2018 |
| Juraj | Štoffa | MAS Laborec | 24.05.2018 |
| Natália | Maťašová | MAS Šafrán | 24.05.2018 |
| Martin | Janoško | PSK – Krajská organizácia cestovného ruchu: Severovýchod Slovenska PO | 24.05.2018 |
| Andrea | Hradiská | MAS LEV, o.z. | 25.05.2018 |
| Slávka | Švecová | Mesto Bratislava - SO IROP | 30.5.2018 |
| Miroslava | Petrušová | OZ Malokarpatský región | 1.6.2018 |
| Radovan | Mičunek | Reg. ZMOS Malokarpatského regiónu | 1.6.2018 |
| Milan | Rajčák | BSK - SO IROP | 5.6.2018 |
| Barbora | Patoprstá | BSK - SO IROP | 5.6.2018 |
| Rastislav | Baláž | BSK - SO IROP | 5.6.2018 |
| Elena | Szolgayová | MDV SR | 5.6.2018 |
| Erika | Horanská | MDV SR | 5.6.2018 |
| Martin | Hrachala | ÚPPVII - ITMS | 13.6.2018 |

Príloha 16 Zdroje údajov

Legislatíva a strategické dokumenty EÚ

- Nariadenie Európskeho parlamentu a Rady (EÚ) č. 1301/2013 zo 17. decembra 2013 o Európskom fonde regionálneho rozvoja a o osobitných ustanoveniach týkajúcich sa cieľa Investovanie do rastu a zamestnanosti, a ktorým sa zrušuje nariadenie (ES) č. 1080/2006;
- Nariadenie Európskeho parlamentu a Rady (EÚ) č. 1303/2013 zo 17. decembra 2013, ktorým sa ustanovujú spoločné ustanovenia o Európskom fonde regionálneho rozvoja, Európskom sociálnom fonde, Kohéznom fonde, Európskom poľnohospodárskom fonde pre rozvoj vidieka a Európskom námornom a rybárskom fonde a ktorým sa stanovujú všeobecné ustanovenia o Európskom fonde regionálneho rozvoja, Európskom sociálnom fonde, Kohéznom fonde a Európskom námornom a rybárskom fonde, a ktorým sa zrušuje nariadenie Rady (ES) č. 1083/2006;
- Nariadenie Európskeho parlamentu a Rady (EÚ) č. 1304/2013 z 17. decembra 2013 o Európskom sociálnom fonde a o zrušení nariadenia Rady (ES) č. 1081/2006;
- Nariadenie Európskeho parlamentu a Rady (EÚ) č. 1305/2013 zo 17. decembra 2013 o podpore rozvoja vidieka prostredníctvom Európskeho poľnohospodárskeho fondu pre rozvoj vidieka (EPFRV) a o zrušení nariadenia Rady (ES) č. 1698/2005.

Strategické, legislatívne a metodické dokumenty SR

- Partnerská dohoda SR na roky 2014 – 2020;
- Zákon č. 292/2014 Z. z. o príspevku poskytovanom z európskych štrukturálnych a investičných fondov a o zmene a doplnení niektorých zákonov;
- Integrovaný regionálny operačný program;
- Program rozvoja vidieka;
- Operačný program Ľudské zdroje;
- Operačný program Integrovaná infraštruktúra;
- Operačný program Kvalita životného prostredia;
- Systém riadenia európskych štrukturálnych a investičných fondov na programové obdobie 2014 – 2020 (aktuálna verzia);
- Systém riadenia Programu rozvoja vidieka SR 2014 – 2020 (aktuálna verzia);
- Systém riadenia CLLD (LEADER a komunitný rozvoj) pre programové obdobie 2014-2020 (aktuálna verzia);
- Národná stratégia regionálneho rozvoja SR;
- Zákon č. 539/2008 Z. z. o podpore regionálneho rozvoja v znení neskorších predpisov;
- Koncepcia územného rozvoja Slovenska 2001 v znení zmien a doplnkov č. 1 KURS 2011, schválená uznesením vlády SR a jej záväzná časť vydaná nariadením vlády SR č. 528/2002 Z. z., Zmeny a doplnky č. 1 KURS 2011 uznesením vlády SR č. 513/2011 a jej záväzná časť vydaná nariadením vlády SR č. 461/2011 Z. z.

Úrad podpredsedu vlády SR pre investície a informatizáciu

Analýza integrovaného prístupu k územnému rozvoju v rámci Európskych štrukturálnych a investičných fondov 2014-2020

Primárne zdroje údajov

- Pološtruktúrované (hĺbkové) rozhovory.

Sekundárne zdroje údajov

- Webové sídla CKO, RO a zapojených subjektov,
- Štatúty z Rád partnerstva Bratislavského kraja a Prešovského kraja,
- Zoznam najmenej rozvinutých okresov od 1.1.2015 do 31.12.2017 podľa zákona 336/2015 Z. z. o podpore najmenej rozvinutých okresov a o zmene a doplnení niektorých zákonov, dátum zverejnenia: 22.1.2018,
- Ústredie práce sociálnych vecí a rodiny, Nezamestnanosť, Mesačné štatistiky, December 2017. Najviac rozvinuté okresy: miera evidovanej nezamestnanosti v SR do 4 % ku koncu mesiaca,
- Eurostat (Gross domestic product (GDP) at current market prices by NUTS 3 regions),
- Eurostat (Regional GDP per inhabitant in PPS and averaged over the period 2007–09),
- Eurostat, JRC and European Commission Directorate General for Regional Policy, Urban-rural typology, based on populaton grid from 2011 and NUTS 2013.

Príloha 17 Zoznam tabuliek

| | |
|---|----|
| Tabuľka 1: Analyzované stratégie IÚR: | 9 |
| Tabuľka 2: Alokácie RIÚS vybraných samosprávnych krajov | 30 |
| Tabuľka 3: Indikatívna výška finančných prostriedkov určených na vyčerpanie vo výzve na predkladanie žiadostí o schválenie stratégie CLLD a udelenie štatútov MAS | 30 |
| Tabuľka 4: Bodovanie hodnotiacich kritérií | 48 |
| Tabuľka 5: Výpočet skóre..... | 49 |
| Tabuľka 6: A.1 Rada Partnerstva pre RIÚS Bratislavského kraja na roky 2014 – 2020 | 51 |
| Tabuľka 7: A.2 Rada Partnerstva pre RIÚS Prešovského kraja na roky 2014 – 2020.. | 51 |
| Tabuľka 8: B.1 Miestna akčná skupina MAS Laborec | 52 |
| Tabuľka 9: B.2 Miestna akčná skupina MAS Šafrán..... | 53 |
| Tabuľka 10: B.3 Miestna akčná skupina Občianske združenie MAS LEV, o.z. | 54 |
| Tabuľka 11: B.4 Miestna akčná skupina OZ Malokarpatský región | 55 |
| Tabuľka 12: Priorita 1- Budovanie bezpečnej cestnej infraštruktúry v regióne NUTS 3 a podpore udržateľnej dopravy..... | 56 |
| Tabuľka 13: Priorita 2 - Investovanie do vzdelávania človeka/obyvateľa PSK a investovanie do budovania kvalitných sociálnych a zdravotníckych služieb a podpora sociálno-právnej ochrany detí a sociálnej kurately..... | 56 |
| Tabuľka 14: Priorita 3 - Vytvorenie priaznivého prostredia pre rozvoj kreatívneho talentu a netechnologických inovácií k stimulovaniu podpory zamestnanosti a tvorby pracovných miest v kultúrnom a kreatívnom sektore (RIÚS a MFO Prešov)..... | 57 |
| Tabuľka 15: Priorita 4: Environmentálna priorita zníženia zaťaženia životného prostredia PSK odpadovými vodami a podporou zelenej infraštruktúry (RIÚS a MFO Prešov) | 57 |
| Tabuľka 16: Priorita 1 - Bezpečná a ekologická doprava v regiónoch..... | 59 |
| Tabuľka 17: Priorita 2 - Ľahší prístup k efektívnym a kvalitnejším verejným službám.. | 59 |
| Tabuľka 18: Priorita 3 - Mobilizácia kreatívneho potenciálu v regiónoch | 60 |
| Tabuľka 19: Zoznam schválených MAS a pridelené finančné prostriedky | 61 |
| Tabuľka 20: SWOT analýza pre oblasti podpory: regionálne cesty, integrovaná doprava, cyklodoprava | 69 |
| Tabuľka 21: SWOT analýza pre oblasti podpory: sociálne služby, materské školy, základné školy, stredné školy | 70 |
| Tabuľka 22: SWOT analýza pre oblasti podpory: kultúrny a kreatívny priemysel..... | 71 |
| Tabuľka 23: SWOT analýza pre oblasti podpory: vodné hospodárstvo..... | 71 |
| Tabuľka 24: SWOT analýza - Integrovaná územná stratégia Prešovský kraj..... | 73 |

Úrad podpredsedu vlády SR pre investície a informatizáciu

Analýza integrovaného prístupu k územnému rozvoju v rámci Európskych štrukturálnych a investičných fondov 2014-2020

| | |
|--|----|
| Tabuľka 25: SWOT analýza - Integrovaná územná stratégia MFO mesta Prešov | 80 |
| Tabuľka 26: INDIKATÍVNY HARMONOGRAM VÝZIEV na predkladanie žiadostí o poskytnutie nenávratného finančného príspevku na kalendárny rok 2018 | 85 |
| Tabuľka 27: Stav vyhlásených výziev voči plánovaným výzvam na predkladanie ŽoNFP | 89 |
| Tabuľka 28: Počet prijatých a schválených ŽoNFP s príspevkom k IÚR..... | 92 |
| Tabuľka 29: Programy a iniciatívy EÚ | 93 |
| Tabuľka 30: Nástroje a mechanizmy financovania IÚI prostredníctvom EIB (návrtné financovanie)..... | 94 |
| Tabuľka 31: Poradenské programy zriadené v spolupráci EIB | 94 |

Príloha 18 Zoznam schém

| | |
|--|----|
| Schéma 1: Schéma implementácie PZ (RIÚS – SO VÚC, UMR – SO KM, SO MZ SR/MK SR) | 17 |
| Schéma 2: Schéma implementácie ŽoNFP (RIÚS – SO VÚC)..... | 18 |
| Schéma 3: Schéma implementácie ŽoNFP (RIÚS – RO IROP) | 19 |
| Schéma 4: Schéma implementácie ŽoNFP (UMR – SO KM) | 20 |
| Schéma 5: Schéma implementácie stratégií CLLD v rámci PRV SR | 21 |
| Schéma 6: Schéma implementácie stratégií CLLD v rámci IROP..... | 22 |
| Schéma 7: Možnosti financovanie IÚI | 38 |

Príloha 19 Zoznam grafov

| | |
|---|----|
| Graf 1: Stav vyhlasovania výziev na predkladanie ŽoNFP v rámci IROP..... | 32 |
| Graf 2: Finančné zdroje na realizáciu rozvojových aktivít miest..... | 34 |
| Graf 3: Finančné alokácie RIÚS PSK podľa priorít v absolútnom a percentuálnom vyjadrení | 58 |
| Graf 4: Finančné alokácie RIÚS BSK podľa priorít v absolútnom a percentuálnom vyjadrení | 60 |